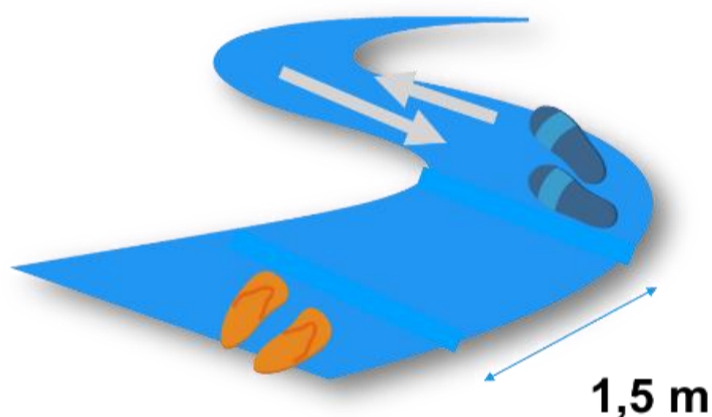


## PRAIA FLUVIAL DO SESMO


### NORMAS E ORIENTAÇÕES DE ACESSO

**Horário 10h00 – 19h00**

- **Nos acessos à praia: *Usar calçado***, circular sempre pela direita e seguindo as indicações que possam existir no chão e ***mantendo a distância de 1,5 m*** dos outros utentes que não pertençam ao mesmo grupo.

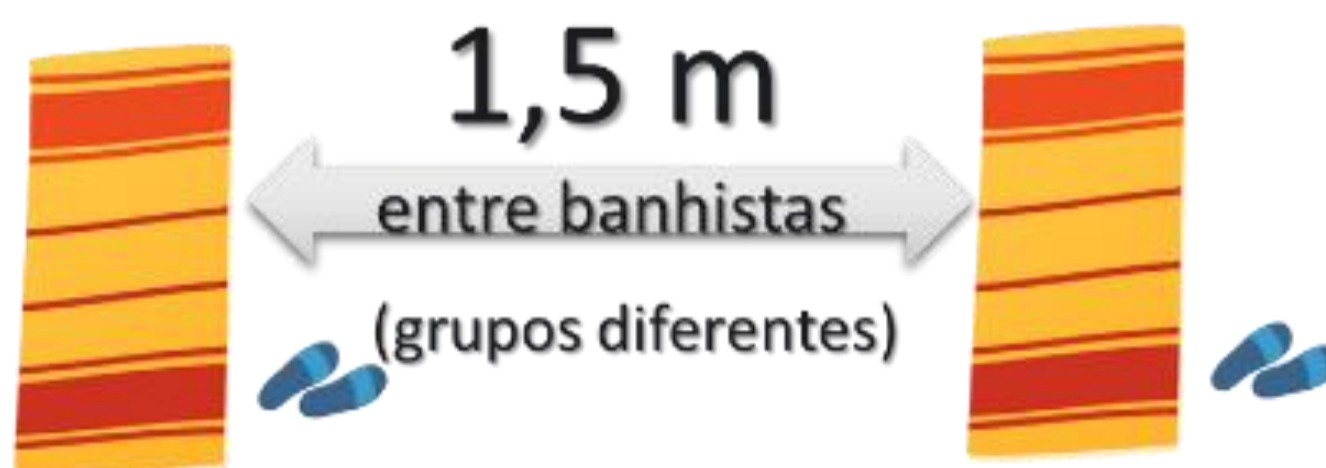
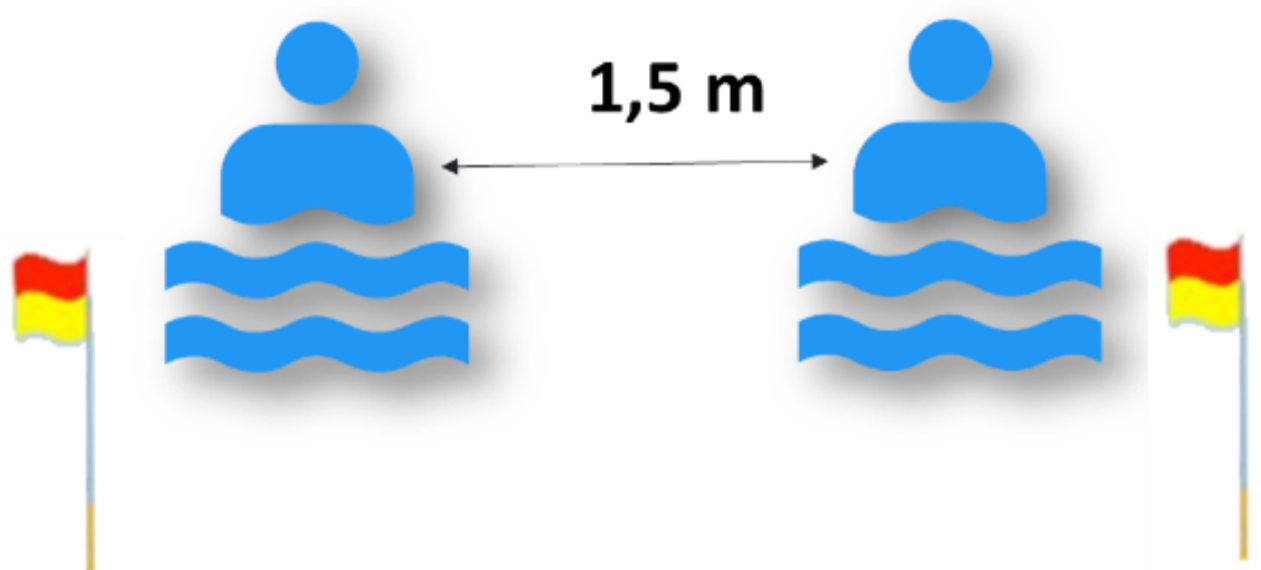


- **É proibida a prática** de desportos de grupo (jogar à bola, raquetes, vólei, ...).



## PRAIA FLUVIAL DO SESMO

- **Preservar a distância de segurança (1,5 m) aos outros utentes, no espaço da praia fluvial e no banho**

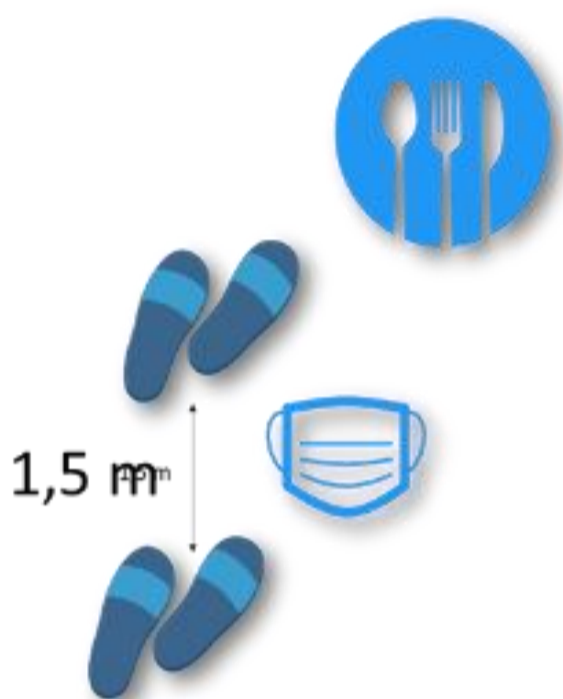


**Respeitar sempre as indicações do vigilante**

## PRAIA FLUVIAL DO SESMO

- **Nas instalações sanitárias: *Usar calçado, desinfetar as mãos e manter a distância de segurança.***

Assegurar o cumprimento das recomendações definidas pela DGS por parte de trabalhadores e utentes



- **Na saída da praia:** não deixar resíduos nem beatas na praia, devendo ser acondicionados e colocados nos contentores respetivos (máscaras e luvas são sempre depositados nos contentores de lixos indiferenciados)

