

BALANÇO SOCIAL

[Handwritten signature]

[Handwritten signature]

[Handwritten signature]

[Handwritten signature]

HL

[Handwritten signature]

[Handwritten signature]

[Handwritten signature]

[Handwritten signature]

Câmara Municipal de Castelo Branco

Quadro 1.1 - Contagem dos prestadores de serviços (pessoas singulares) segundo a modalidade de prestação de serviços e género

		Quantidades	Total
Tarefa	M	,00	0,00
	F	,00	0,00
	Total	,00	0,00
Avença	M	2,00	2,00
	F	1,00	1,00
	Total	3,00	3,00
Totais	M	2,00	2,00
	F	1,00	1,00
	Total	3,00	3,00

Handwritten signatures and date in blue ink. The date is 26-03-2018. The signature 'SGP (c)' is visible on the right side.

Câmara Municipal de Castelo Branco

Quadro 8 - Contagem das saídas de trabalhadores por cargo/carreira segundo o motivo de saída e género

		Dirigentes - Superior	Dirigentes - Intermédio	Carreiras Gerais - Técnico Superior	Carreiras Gerais - Assistente Técnico	Carreiras Gerais - Assistente Operacional	Bombeiros	Informática	Polícia Municipal	Outros	Total
Caducidade	M	,00	,00	,00	,00	,00	,00	,00	,00	,00	0,00
	F	,00	,00	,00	,00	1,00	,00	,00	,00	,00	1,00
	Total	,00	,00	,00	,00	1,00	,00	,00	,00	,00	1,00
Revogação (mútuo acordo)	M	,00	,00	,00	,00	,00	,00	,00	,00	,00	0,00
	F	,00	,00	,00	,00	,00	,00	,00	,00	,00	0,00
	Total	,00	,00	,00	,00	,00	,00	,00	,00	,00	0,00
Resolução ou Exoneração (iniciativa do empregador)	M	,00	,00	,00	,00	,00	,00	,00	,00	,00	0,00
	F	,00	,00	,00	,00	,00	,00	,00	,00	,00	0,00
	Total	,00	,00	,00	,00	,00	,00	,00	,00	,00	0,00
Resolução, Denúncia ou Exoneração (iniciativa do trabalhador)	M	,00	,00	,00	,00	2,00	,00	,00	,00	,00	2,00
	F	,00	,00	,00	,00	,00	,00	,00	,00	,00	0,00
	Total	,00	,00	,00	,00	2,00	,00	,00	,00	,00	2,00
Sanção disciplinar	M	,00	,00	,00	,00	,00	,00	,00	,00	,00	0,00
	F	,00	,00	,00	,00	,00	,00	,00	,00	,00	0,00
	Total	,00	,00	,00	,00	,00	,00	,00	,00	,00	0,00
Outros	M	,00	,00	1,00	,00	2,00	,00	,00	,00	1,00	4,00
	F	,00	,00	2,00	2,00	1,00	,00	,00	,00	,00	5,00
	Total	,00	,00	3,00	2,00	3,00	,00	,00	,00	1,00	9,00
Conclusão sem sucesso do período experimental	M	,00	,00	,00	,00	,00	,00	,00	,00	,00	0,00
	F	,00	,00	,00	,00	,00	,00	,00	,00	,00	0,00
	Total	,00	,00	,00	,00	,00	,00	,00	,00	,00	0,00
Fim da situação de mobilidade interna	M	,00	,00	,00	,00	,00	,00	,00	,00	,00	0,00
	F	,00	,00	,00	,00	,00	,00	,00	,00	,00	0,00
	Total	,00	,00	,00	,00	,00	,00	,00	,00	,00	0,00
Fim da situação de cedência de interesse público	M	,00	,00	,00	,00	,00	,00	,00	,00	,00	0,00
	F	,00	,00	,00	,00	,00	,00	,00	,00	,00	0,00
	Total	,00	,00	,00	,00	,00	,00	,00	,00	,00	0,00
Morte	M	,00	,00	,00	,00	,00	,00	,00	,00	,00	0,00
	F	,00	,00	,00	,00	,00	,00	,00	,00	,00	0,00
	Total	,00	,00	,00	,00	,00	,00	,00	,00	,00	0,00

Câmara Municipal de Castelo Branco

Quadro 8 - Contagem das saídas de trabalhadores por cargo/carreira segundo o motivo de saída e género

		Dirigentes - Superior	Dirigentes - Intermédio	Carreiras Gerais Técnico Superior	Carreiras Gerais Assistente Técnico	Carreiras Gerais Assistente Operacional	Bombeiros	Informática	Polícia Municipal	Outros	Total
Reforma/aposentação	M	,00	,00	,00	,00	3,00	,00	,00	,00	,00	3,00
	F	,00	,00	,00	,00	1,00	,00	,00	,00	,00	1,00
	Total	,00	,00	,00	,00	4,00	,00	,00	,00	,00	4,00
Limite de idade	M	,00	,00	,00	,00	,00	,00	,00	,00	,00	0,00
	F	,00	,00	,00	,00	,00	,00	,00	,00	,00	0,00
	Total	,00	,00	,00	,00	,00	,00	,00	,00	,00	0,00
Cessação da comissão de serviço	M	,00	,00	,00	,00	,00	,00	,00	,00	,00	0,00
	F	,00	,00	,00	,00	,00	,00	,00	,00	,00	0,00
	Total	,00	,00	,00	,00	,00	,00	,00	,00	,00	0,00
Totais	M	0,00	0,00	1,00	0,00	7,00	0,00	0,00	0,00	1,00	9,00
	F	0,00	0,00	2,00	2,00	3,00	0,00	0,00	0,00	0,00	7,00
	Total	0,00	0,00	3,00	2,00	10,00	0,00	0,00	0,00	1,00	16,00

Handwritten signatures and initials in blue ink, including a large signature on the right and several smaller ones on the left and center.

Câmara Municipal de Castelo Branco

Quadro 1 - Contagem dos trabalhadores por cargo/carreira segundo a modalidade de vinculação e género

		Dirigentes - Superior	Dirigentes - Intermédio	Carreiras Gerais Técnico Superior	Carreiras Gerais Assistente Técnico	Carreiras Gerais Assistente Operacional	Bombeiros	Informática	Polícia Municipal	Outros	Total
Comissão de Serviço	M	,00	7,00	,00	,00	,00	,00	,00	,00	1,00	8,00
	F	,00	2,00	,00	,00	,00	,00	,00	,00	,00	2,00
	Total	,00	9,00	,00	,00	,00	,00	,00	,00	1,00	10,00
CTFP por tempo indeterminado	M	,00	,00	14,00	34,00	106,00	,00	2,00	,00	6,00	162,00
	F	,00	,00	20,00	71,00	119,00	,00	1,00	,00	,00	211,00
	Total	,00	,00	34,00	105,00	225,00	,00	3,00	,00	6,00	373,00
CTFP a termo resolutivo certo	M	,00	,00	,00	,00	,00	,00	,00	,00	,00	0,00
	F	,00	,00	,00	,00	,00	,00	,00	,00	,00	0,00
	Total	,00	,00	,00	,00	,00	,00	,00	,00	,00	0,00
CTFP a termo resolutivo incerto	M	,00	,00	,00	,00	,00	,00	,00	,00	,00	0,00
	F	,00	,00	,00	,00	,00	,00	,00	,00	,00	0,00
	Total	,00	,00	,00	,00	,00	,00	,00	,00	,00	0,00
Outra	M	,00	,00	1,00	2,00	,00	,00	,00	,00	,00	3,00
	F	,00	,00	,00	,00	3,00	,00	,00	,00	,00	3,00
	Total	,00	,00	1,00	2,00	3,00	,00	,00	,00	,00	6,00
Totais	M	0,00	7,00	15,00	36,00	106,00	0,00	2,00	0,00	7,00	173,00
	F	0,00	2,00	20,00	71,00	122,00	0,00	1,00	0,00	0,00	216,00
	Total	0,00	9,00	35,00	107,00	228,00	0,00	3,00	0,00	7,00	389,00

Handwritten signatures and initials in blue ink, including a large 'S' on the left, several illegible signatures in the center, and a signature on the right. The date '26-03-2018' and 'SGP (e)' are printed at the bottom right.

Câmara Municipal de Castelo Branco

Quadro 2 - Contagem dos trabalhadores por cargo/carreira segundo o escalão etário e género

		Dirigentes - Superior	Dirigentes - Intermédio	Carreiras Gerais Técnico Superior	Carreiras Gerais Assistente Técnico	Carreiras Gerais Assistente Operacional	Bombeiros	Informática	Polícia Municipal	Outros	Total
Menos de 20 anos	M	,00	,00	,00	,00	,00	,00	,00	,00	,00	0,00
	F	,00	,00	,00	,00	,00	,00	,00	,00	,00	0,00
	Total	,00	,00	,00	,00	,00	,00	,00	,00	,00	0,00
20-24	M	,00	,00	,00	,00	,00	,00	,00	,00	,00	0,00
	F	,00	,00	,00	,00	,00	,00	,00	,00	,00	0,00
	Total	,00	,00	,00	,00	,00	,00	,00	,00	,00	0,00
25-29	M	,00	,00	,00	,00	,00	,00	,00	,00	,00	0,00
	F	,00	,00	,00	3,00	1,00	,00	,00	,00	,00	4,00
	Total	,00	,00	,00	3,00	1,00	,00	,00	,00	,00	4,00
30-34	M	,00	,00	2,00	3,00	1,00	,00	,00	,00	,00	6,00
	F	,00	,00	1,00	2,00	2,00	,00	,00	,00	,00	5,00
	Total	,00	,00	3,00	5,00	3,00	,00	,00	,00	,00	11,00
35-39	M	,00	,00	,00	4,00	1,00	,00	1,00	,00	,00	6,00
	F	,00	,00	3,00	1,00	11,00	,00	,00	,00	,00	15,00
	Total	,00	,00	3,00	5,00	12,00	,00	1,00	,00	,00	21,00
40-44	M	,00	2,00	3,00	3,00	8,00	,00	1,00	,00	2,00	19,00
	F	,00	,00	4,00	11,00	15,00	,00	,00	,00	,00	30,00
	Total	,00	2,00	7,00	14,00	23,00	,00	1,00	,00	2,00	49,00
45-49	M	,00	1,00	2,00	6,00	7,00	,00	,00	,00	,00	16,00
	F	,00	,00	5,00	10,00	18,00	,00	,00	,00	,00	33,00
	Total	,00	1,00	7,00	16,00	25,00	,00	,00	,00	,00	49,00
50-54	M	,00	,00	2,00	4,00	23,00	,00	,00	,00	1,00	30,00
	F	,00	1,00	3,00	11,00	20,00	,00	,00	,00	,00	35,00
	Total	,00	1,00	5,00	15,00	43,00	,00	,00	,00	1,00	65,00
55-59	M	,00	2,00	3,00	8,00	29,00	,00	,00	,00	2,00	44,00
	F	,00	,00	3,00	24,00	34,00	,00	1,00	,00	,00	62,00
	Total	,00	2,00	6,00	32,00	63,00	,00	1,00	,00	2,00	106,00
60-64	M	,00	1,00	2,00	8,00	31,00	,00	,00	,00	2,00	44,00
	F	,00	1,00	1,00	9,00	17,00	,00	,00	,00	,00	28,00
	Total	,00	2,00	3,00	17,00	48,00	,00	,00	,00	2,00	72,00

(Handwritten signatures and initials in blue ink)

Câmara Municipal de Castelo Branco

Quadro 2 - Contagem dos trabalhadores por cargo/carreira segundo o escalão etário e género

		Dirigentes - Superior	Dirigentes - Intermediário	Carreiras Gerais Técnico Superior	Carreiras Gerais Assistente Técnico	Carreiras Gerais Assistente Operacional	Bombeiros	Informática	Polícia Municipal	Outros	Total
65-69	M	,00	1,00	1,00	,00	6,00	,00	,00	,00	,00	8,00
	F	,00	,00	,00	,00	4,00	,00	,00	,00	,00	4,00
	Total	,00	1,00	1,00	,00	10,00	,00	,00	,00	,00	12,00
70 ou mais anos	M	,00	,00	,00	,00	,00	,00	,00	,00	,00	0,00
	F	,00	,00	,00	,00	,00	,00	,00	,00	,00	0,00
	Total	,00	,00	,00	,00	,00	,00	,00	,00	,00	0,00
Totais	M	0,00	7,00	15,00	36,00	106,00	0,00	2,00	0,00	7,00	173,00
	F	0,00	2,00	20,00	71,00	122,00	0,00	1,00	0,00	0,00	216,00
	Total	0,00	9,00	35,00	107,00	228,00	0,00	3,00	0,00	7,00	389,00

Handwritten signatures and initials in blue ink, including the name 'Castelanos' and other illegible marks.

Câmara Municipal de Castelo Branco

Quadro 3 - Contagem de trabalhadores por cargo/carreira segundo o nível de antiguidade e género

		Dirigentes - Superior	Dirigentes - Intermédio	Carreiras Gerais Técnico Superior	Carreiras Gerais Assistente Técnico	Carreiras Gerais Assistente Operacional	Bombeiros	Informática	Polícia Municipal	Outros	Total
até 5 anos	M	,00	,00	5,00	5,00	1,00	,00	,00	,00	,00	11,00
	F	,00	,00	3,00	7,00	4,00	,00	,00	,00	,00	14,00
	Total	,00	,00	8,00	12,00	5,00	,00	,00	,00	,00	25,00
5-9	M	,00	,00	1,00	,00	7,00	,00	1,00	,00	,00	9,00
	F	,00	1,00	1,00	1,00	6,00	,00	,00	,00	,00	9,00
	Total	,00	1,00	2,00	1,00	13,00	,00	1,00	,00	,00	18,00
10-14	M	,00	1,00	1,00	4,00	4,00	,00	1,00	,00	,00	11,00
	F	,00	,00	4,00	3,00	21,00	,00	,00	,00	,00	28,00
	Total	,00	1,00	5,00	7,00	25,00	,00	1,00	,00	,00	39,00
15-19	M	,00	1,00	1,00	4,00	13,00	,00	,00	,00	3,00	22,00
	F	,00	,00	7,00	11,00	38,00	,00	,00	,00	,00	56,00
	Total	,00	1,00	8,00	15,00	51,00	,00	,00	,00	3,00	78,00
20-24	M	,00	1,00	2,00	6,00	16,00	,00	,00	,00	,00	25,00
	F	,00	,00	,00	19,00	24,00	,00	1,00	,00	,00	44,00
	Total	,00	1,00	2,00	25,00	40,00	,00	1,00	,00	,00	69,00
25-29	M	,00	,00	,00	,00	9,00	,00	,00	,00	1,00	10,00
	F	,00	,00	1,00	8,00	9,00	,00	,00	,00	,00	18,00
	Total	,00	,00	1,00	8,00	18,00	,00	,00	,00	1,00	28,00
30-34	M	,00	2,00	2,00	5,00	13,00	,00	,00	,00	,00	22,00
	F	,00	1,00	1,00	12,00	14,00	,00	,00	,00	,00	28,00
	Total	,00	3,00	3,00	17,00	27,00	,00	,00	,00	,00	50,00
35-39	M	,00	2,00	2,00	8,00	35,00	,00	,00	,00	3,00	50,00
	F	,00	,00	1,00	7,00	5,00	,00	,00	,00	,00	13,00
	Total	,00	2,00	3,00	15,00	40,00	,00	,00	,00	3,00	63,00
40 ou mais anos	M	,00	,00	1,00	4,00	8,00	,00	,00	,00	,00	13,00
	F	,00	,00	2,00	3,00	1,00	,00	,00	,00	,00	6,00
	Total	,00	,00	3,00	7,00	9,00	,00	,00	,00	,00	19,00
Totais	M	0,00	7,00	15,00	36,00	106,00	0,00	2,00	0,00	7,00	173,00
	F	0,00	2,00	20,00	71,00	122,00	0,00	1,00	0,00	0,00	216,00
	Total	0,00	9,00	35,00	107,00	228,00	0,00	3,00	0,00	7,00	389,00

Câmara Municipal de Castelo Branco

Quadro 4 - Contagem dos trabalhadores por cargo/carreira, nível de escolaridade e género

		Dirigentes - Superior	Dirigentes - Intermédio	Carreiras Gerais Técnico Superior	Carreiras Gerais Assistente Técnico	Carreiras Gerais Assistente Operacional	Bombeiros	Informática	Polícia Municipal	Outros	Total
Menos de 4 anos de escolaridade	M	,00	,00	,00	,00	2,00	,00	,00	,00	,00	2,00
	F	,00	,00	,00	,00	,00	,00	,00	,00	,00	0,00
	Total	,00	,00	,00	,00	2,00	,00	,00	,00	,00	2,00
4 anos de escolaridade	M	,00	,00	,00	,00	49,00	,00	,00	,00	1,00	50,00
	F	,00	,00	,00	,00	20,00	,00	,00	,00	,00	20,00
	Total	,00	,00	,00	,00	69,00	,00	,00	,00	1,00	70,00
6 anos de escolaridade	M	,00	,00	,00	2,00	13,00	,00	,00	,00	,00	15,00
	F	,00	,00	,00	1,00	17,00	,00	,00	,00	,00	18,00
	Total	,00	,00	,00	3,00	30,00	,00	,00	,00	,00	33,00
9º ano ou equivalente	M	,00	,00	,00	4,00	28,00	,00	,00	,00	1,00	33,00
	F	,00	,00	,00	6,00	31,00	,00	,00	,00	,00	37,00
	Total	,00	,00	,00	10,00	59,00	,00	,00	,00	1,00	70,00
11º ano	M	,00	,00	,00	4,00	,00	,00	,00	,00	1,00	5,00
	F	,00	,00	1,00	6,00	4,00	,00	,00	,00	,00	11,00
	Total	,00	,00	1,00	10,00	4,00	,00	,00	,00	1,00	16,00
12º ano ou equivalente	M	,00	,00	,00	13,00	13,00	,00	,00	,00	3,00	29,00
	F	,00	,00	1,00	37,00	46,00	,00	1,00	,00	,00	85,00
	Total	,00	,00	1,00	50,00	59,00	,00	1,00	,00	3,00	114,00
Bacharelato	M	,00	2,00	,00	2,00	,00	,00	,00	,00	,00	4,00
	F	,00	,00	1,00	2,00	1,00	,00	,00	,00	,00	4,00
	Total	,00	2,00	1,00	4,00	1,00	,00	,00	,00	,00	8,00
Licenciatura	M	,00	5,00	14,00	7,00	1,00	,00	2,00	,00	1,00	30,00
	F	,00	2,00	14,00	15,00	3,00	,00	,00	,00	,00	34,00
	Total	,00	7,00	28,00	22,00	4,00	,00	2,00	,00	1,00	64,00
Mestrado	M	,00	,00	1,00	4,00	,00	,00	,00	,00	,00	5,00
	F	,00	,00	3,00	4,00	,00	,00	,00	,00	,00	7,00
	Total	,00	,00	4,00	8,00	,00	,00	,00	,00	,00	12,00

Câmara Municipal de Castelo Branco

Quadro 4 - Contagem dos trabalhadores por cargo/carreira, nível de escolaridade e género

		Dirigentes - Superior	Dirigentes - Intermédio	Carreiras Gerais Técnico Superior	Carreiras Gerais Assistente Técnico	Carreiras Gerais Assistente Operacional	Bombeiros	Informática	Polícia Municipal	Outros	Total
Doutoramento	M	,00	,00	,00	,00	,00	,00	,00	,00	,00	0,00
	F	,00	,00	,00	,00	,00	,00	,00	,00	,00	0,00
	Total	,00	,00	,00	,00	,00	,00	,00	,00	,00	0,00
Totais	M	0,00	7,00	15,00	36,00	106,00	0,00	2,00	0,00	7,00	173,00
	F	0,00	2,00	20,00	71,00	122,00	0,00	1,00	0,00	0,00	216,00
	Total	0,00	9,00	35,00	107,00	228,00	0,00	3,00	0,00	7,00	389,00

Handwritten signatures in blue ink, including several illegible signatures and a date stamp.

Câmara Municipal de Castelo Branco

Quadro 6 - Contagem dos trabalhadores portadores de deficiência por cargo/carreira segundo o género

		Dirigentes - Superior	Dirigentes - Intermédio	Carreiras Gerais Técnico Superior	Carreiras Gerais Assistente Técnico	Carreiras Gerais Assistente Operacional	Bombeiros	Informática	Polícia Municipal	Outros	Total
Menos de 20 anos	M	,00	,00	,00	,00	,00	,00	,00	,00	,00	0,00
	F	,00	,00	,00	,00	,00	,00	,00	,00	,00	0,00
	Total	,00	,00	,00	,00	,00	,00	,00	,00	,00	0,00
20 - 24	M	,00	,00	,00	,00	,00	,00	,00	,00	,00	0,00
	F	,00	,00	,00	,00	,00	,00	,00	,00	,00	0,00
	Total	,00	,00	,00	,00	,00	,00	,00	,00	,00	0,00
25 - 29	M	,00	,00	,00	,00	,00	,00	,00	,00	,00	0,00
	F	,00	,00	,00	,00	,00	,00	,00	,00	,00	0,00
	Total	,00	,00	,00	,00	,00	,00	,00	,00	,00	0,00
30 - 34	M	,00	,00	,00	,00	,00	,00	,00	,00	,00	0,00
	F	,00	,00	,00	,00	,00	,00	,00	,00	,00	0,00
	Total	,00	,00	,00	,00	,00	,00	,00	,00	,00	0,00
35 - 39	M	,00	,00	,00	,00	,00	,00	,00	,00	,00	0,00
	F	,00	,00	,00	,00	1,00	,00	,00	,00	,00	1,00
	Total	,00	,00	,00	,00	1,00	,00	,00	,00	,00	1,00
40 - 44	M	,00	,00	,00	,00	,00	,00	,00	,00	,00	0,00
	F	,00	,00	,00	,00	,00	,00	,00	,00	,00	0,00
	Total	,00	,00	,00	,00	,00	,00	,00	,00	,00	0,00
45 - 49	M	,00	,00	,00	,00	,00	,00	,00	,00	,00	0,00
	F	,00	,00	,00	,00	,00	,00	,00	,00	,00	0,00
	Total	,00	,00	,00	,00	,00	,00	,00	,00	,00	0,00
50 - 54	M	,00	,00	,00	,00	1,00	,00	,00	,00	,00	1,00
	F	,00	,00	,00	,00	1,00	,00	,00	,00	,00	1,00
	Total	,00	,00	,00	,00	2,00	,00	,00	,00	,00	2,00
55 - 59	M	,00	,00	,00	,00	3,00	,00	,00	,00	1,00	4,00
	F	,00	,00	,00	1,00	1,00	,00	,00	,00	,00	2,00
	Total	,00	,00	,00	1,00	4,00	,00	,00	,00	1,00	6,00
60 - 64	M	,00	,00	,00	,00	2,00	,00	,00	,00	,00	2,00
	F	,00	,00	,00	,00	,00	,00	,00	,00	,00	0,00
	Total	,00	,00	,00	,00	2,00	,00	,00	,00	,00	2,00

Câmara Municipal de Castelo Branco

Quadro 6 - Contagem dos trabalhadores portadores de deficiência por cargo/carreira segundo o género

		Dirigentes - Superior	Dirigentes - Intermédio	Carreiras Gerais Técnico Superior	Carreiras Gerais Assistente Técnico	Carreiras Gerais Assistente Operacional	Bombeiros	Informática	Polícia Municipal	Outros	Total
65 - 69	M	,00	,00	,00	,00	,00	,00	,00	,00	,00	0,00
	F	,00	,00	,00	,00	,00	,00	,00	,00	,00	0,00
	Total	,00	,00	,00	,00	,00	,00	,00	,00	,00	0,00
70 ou mais anos	M	,00	,00	,00	,00	,00	,00	,00	,00	,00	0,00
	F	,00	,00	,00	,00	,00	,00	,00	,00	,00	0,00
	Total	,00	,00	,00	,00	,00	,00	,00	,00	,00	0,00
Totais	M	0,00	0,00	0,00	0,00	6,00	0,00	0,00	0,00	1,00	7,00
	F	0,00	0,00	0,00	1,00	3,00	0,00	0,00	0,00	0,00	4,00
	Total	0,00	0,00	0,00	1,00	9,00	0,00	0,00	0,00	1,00	11,00

Câmara Municipal de Castelo Branco

Quadro 5 - Contagem dos trabalhadores estrangeiros por cargo/carreira segundo a nacionalidade e género

		Dirigentes - Superior	Dirigentes - Intermédio	Carreiras Gerais Técnico Superior	Carreiras Gerais Assistente Técnico	Carreiras Gerais Assistente Operacional	Bombeiros	Informática	Polícia Municipal	Outros	Total
União Europeia	M	,00	,00	,00	,00	,00	,00	,00	,00	,00	0,00
	F	,00	,00	,00	,00	,00	,00	,00	,00	,00	0,00
	Total	,00	,00	,00	,00	,00	,00	,00	,00	,00	0,00
CPLP	M	,00	,00	,00	,00	,00	,00	,00	,00	,00	0,00
	F	,00	,00	,00	,00	,00	,00	,00	,00	,00	0,00
	Total	,00	,00	,00	,00	,00	,00	,00	,00	,00	0,00
De Outros Países	M	,00	,00	,00	,00	,00	,00	,00	,00	,00	0,00
	F	,00	,00	,00	,00	,00	,00	,00	,00	,00	0,00
	Total	,00	,00	,00	,00	,00	,00	,00	,00	,00	0,00
Totais	M	0,00	0,00	0,00	0,00	0,00	0,00	0,00	0,00	0,00	0,00
	F	0,00	0,00	0,00	0,00	0,00	0,00	0,00	0,00	0,00	0,00
	Total	0,00	0,00	0,00	0,00	0,00	0,00	0,00	0,00	0,00	0,00

HL

SGP (c)

Câmara Municipal de Castelo Branco

Quadro 7 - Contagem dos trabalhadores admitidos e regressados durante o ano por cargo/carreira segundo o modo de ocupação do posto de trabalho e género

		Dirigentes - Superior	Dirigentes - Intermédio	Carreiras Gerais Técnico Superior	Carreiras Gerais Assistente Técnico	Carreiras Gerais Assistente Operacional	Bombeiros	Informática	Polícia Municipal	Outros	Total
Procedimento concursal	M	,00	,00	2,00	2,00	,00	,00	,00	,00	,00	4,00
	F	,00	,00	3,00	6,00	5,00	,00	,00	,00	,00	14,00
	Total	,00	,00	5,00	8,00	5,00	,00	,00	,00	,00	18,00
Cedência de interesse público	M	,00	,00	3,00	2,00	,00	,00	,00	,00	,00	5,00
	F	,00	,00	,00	,00	,00	,00	,00	,00	,00	0,00
	Total	,00	,00	3,00	2,00	,00	,00	,00	,00	,00	5,00
Mobilidade interna a órgãos ou serviços	M	,00	,00	1,00	1,00	,00	,00	,00	,00	,00	2,00
	F	,00	,00	,00	1,00	3,00	,00	,00	,00	,00	4,00
	Total	,00	,00	1,00	2,00	3,00	,00	,00	,00	,00	6,00
Regresso de licença	M	,00	,00	,00	,00	,00	,00	,00	,00	,00	0,00
	F	,00	,00	,00	,00	,00	,00	,00	,00	,00	0,00
	Total	,00	,00	,00	,00	,00	,00	,00	,00	,00	0,00
Comissão de serviço	M	,00	,00	,00	,00	,00	,00	,00	,00	,00	0,00
	F	,00	,00	,00	,00	,00	,00	,00	,00	,00	0,00
	Total	,00	,00	,00	,00	,00	,00	,00	,00	,00	0,00
CEAGP/CEAGPA	M	,00	,00	,00	,00	,00	,00	,00	,00	,00	0,00
	F	,00	,00	,00	,00	,00	,00	,00	,00	,00	0,00
	Total	,00	,00	,00	,00	,00	,00	,00	,00	,00	0,00
Outras situações	M	,00	,00	,00	,00	,00	,00	,00	,00	,00	0,00
	F	,00	,00	,00	,00	,00	,00	,00	,00	,00	0,00
	Total	,00	,00	,00	,00	,00	,00	,00	,00	,00	0,00
Totais	M	0,00	0,00	6,00	5,00	0,00	0,00	0,00	0,00	0,00	11,00
	F	0,00	0,00	3,00	7,00	8,00	0,00	0,00	0,00	0,00	18,00
	Total	0,00	0,00	9,00	12,00	8,00	0,00	0,00	0,00	0,00	29,00

Handwritten signatures and initials in blue ink, including the name 'Ferreira' and other illegible marks.

Câmara Municipal de Castelo Branco

Quadro 15 - Contagem dos dias de ausência ao trabalho durante o ano por cargo/carreira segundo o motivo da ausência e género

		Dirigentes - Superior	Dirigentes - Intermédio	Carreiras Gerais - Técnico Superior	Carreiras Gerais - Assistente Técnico	Carreiras Gerais - Assistente Operacional	Bombeiros	Informática	Polícia Municipal	Outros	Total
Casamento	M	,00	,00	,00	,00	,00	,00	,00	,00	,00	0,00
	F	,00	,00	,00	,00	,00	,00	,00	,00	,00	0,00
	Total	,00	,00	,00	,00	,00	,00	,00	,00	,00	0,00
Proteção na parentalidade	M	,00	,00	,00	,00	,00	,00	,00	,00	,00	0,00
	F	,00	,00	34,00	34,00	25,00	,00	,00	,00	,00	93,00
	Total	,00	,00	34,00	34,00	25,00	,00	,00	,00	,00	93,00
Falecimento de familiar	M	,00	,00	12,00	13,00	11,00	,00	,00	,00	2,00	38,00
	F	,00	,00	,00	17,00	23,00	,00	,00	,00	,00	40,00
	Total	,00	,00	12,00	30,00	34,00	,00	,00	,00	2,00	78,00
Doença	M	,00	,00	30,50	396,00	1.739,00	,00	,00	,00	83,00	2.248,50
	F	,00	5,50	88,50	606,00	2.884,00	,00	14,00	,00	,00	3.598,00
	Total	,00	5,50	119,00	1.002,00	4.623,00	,00	14,00	,00	83,00	5.846,50
Por acidente em serviço ou doença profissional	M	,00	,00	24,00	,00	557,00	,00	,00	,00	,00	581,00
	F	,00	,00	,00	249,00	341,00	,00	,00	,00	,00	590,00
	Total	,00	,00	24,00	249,00	898,00	,00	,00	,00	,00	1.171,00
Assistência a familiares	M	,00	,00	3,00	15,50	21,00	,00	,00	,00	,00	39,50
	F	,00	,00	12,50	53,00	97,50	,00	,00	,00	,00	163,00
	Total	,00	,00	15,50	68,50	118,50	,00	,00	,00	,00	202,50
Trabalhador-estudante	M	,00	,00	,00	,00	,00	,00	,00	,00	,00	0,00
	F	,00	,00	,00	,00	,00	,00	,00	,00	,00	0,00
	Total	,00	,00	,00	,00	,00	,00	,00	,00	,00	0,00
Por conta do período de férias	M	,00	9,50	1,00	17,50	15,50	,00	,00	,00	,00	43,50
	F	,00	,50	5,50	46,50	53,00	,00	,00	,00	,00	105,50
	Total	,00	10,00	6,50	64,00	68,50	,00	,00	,00	,00	149,00
Com perda de vencimento	M	,00	,00	,00	,00	,00	,00	,00	,00	,00	0,00
	F	,00	,00	,00	,00	,00	,00	,00	,00	,00	0,00
	Total	,00	,00	,00	,00	,00	,00	,00	,00	,00	0,00
Cumprimento de pena disciplinar	M	,00	,00	,00	,00	,00	,00	,00	,00	,00	0,00
	F	,00	,00	,00	,00	,00	,00	,00	,00	,00	0,00
	Total	,00	,00	,00	,00	,00	,00	,00	,00	,00	0,00
Greve	M	,00	,00	,00	14,00	37,00	,00	,00	,00	,00	51,00
	F	,00	,00	,00	18,00	166,00	,00	,00	,00	,00	184,00
	Total	,00	,00	,00	32,00	203,00	,00	,00	,00	,00	235,00

Câmara Municipal de Castelo Branco

Quadro 15 - Contagem dos dias de ausência ao trabalho durante o ano por cargo/carreira segundo o motivo da ausência e género

		Dirigentes - Superior	Dirigentes - Intermédio	Carreiras Gerais Técnico Superior	Carreiras Gerais Assistente Técnico	Carreiras Gerais Assistente Operacional	Bombeiros	Informática	Polícia Municipal	Outros	Total
Injustificadas	M	,00	,00	,00	1,50	34,50	,00	,00	,00	,00	36,00
	F	,00	,00	,00	,00	,00	,00	,00	,00	,00	0,00
	Total	,00	,00	,00	1,50	34,50	,00	,00	,00	,00	36,00
Outros	M	,00	3,00	11,00	36,00	69,00	,00	,00	,00	,00	119,00
	F	,00	,00	43,00	38,00	72,50	,00	,00	,00	,00	153,50
	Total	,00	3,00	54,00	74,00	141,50	,00	,00	,00	,00	272,50
Totais	M	0,00	12,50	81,50	493,50	2.484,00	0,00	0,00	0,00	85,00	3.156,50
	F	0,00	6,00	183,50	1.061,50	3.662,00	0,00	14,00	0,00	0,00	4.927,00
	Total	0,00	18,50	265,00	1.555,00	6.146,00	0,00	14,00	0,00	85,00	8.083,50

Handwritten signatures and date in blue ink. The date is 26-03-2018. There are several illegible signatures, including one that appears to be 'SGP (c)'.

Câmara Municipal de Castelo Branco

Quadro 14.3 - Contagem das horas em dias de descanso semanal e feriados segundo o género

		Valor	Total
Descanso semanal obrigatório	M	806,00	806,00
	F	15,00	15,00
	Total	821,00	821,00
Descanso semanal complementar	M	1.169,50	1.169,50
	F	76,00	76,00
	Total	1.245,50	1.245,50
Feriados	M	309,00	309,00
	F	,00	0,00
	Total	309,00	309,00
Totais	M	2.284,50	2.284,50
	F	91,00	91,00
	Total	2.375,50	2.375,50

26-03-2018 SGP (c)

Câmara Municipal de Castelo Branco

Quadro 18.1 - Encargos com suplementos remuneratórios


Tipos de Suplementos Remuneratórios	Valor
Trabalho extraordinário (diurno e noturno)	18.699,98
Trabalho normal noturno	,00
Trab. dias desc. semanal, compl. e feriados (n incluído em trab. ext.)	14.533,75
Disponibilidade permanente	,00
Outros regimes especiais de prestação de trabalho	,00
Risco, penosidade e insalubridade	,00
Fixação na periferia	,00
Trabalho por turnos	7.544,92
Abono para falhas	5.209,84
Participação em reuniões	881,40
Ajudas de custo	9.913,63
Representação	17.816,49
Secretariado	,00
Outros suplementos remuneratórios	,00
Total:	74.600,01

Handwritten signatures in blue ink, including the name 'Castelo Branco' and various initials.

Câmara Municipal de Castelo Branco

Quadro 18 - Total dos encargos com pessoal durante o ano

Tipos de Encargos	Valor
Remunerações base	4.445.076,23
Suplementos remuneratórios	74.600,01
Prémios de desempenho	,00
Prestações sociais	413.152,59
Outros encargos com pessoal	2.800,81
Total:	4.935.629,64

Handwritten signatures in blue ink, including a date stamp and the text 'SGP (e)'. The signatures are arranged horizontally across the bottom right of the page.


26-03-2018

SGP (e)

Câmara Municipal de Castelo Branco

Quadro 18.2 - Prestações sociais

Tipos de Prestações Sociais	Valor
Abono de família	10.456,07
Subsídios no âmbito da proteção da parentalidade	3.135,43
Subsídio de educação especial	,00
Subsídio mensal vitalício	,00
Subsídio de refeição	358.120,61
Subsídio de funeral	,00
Subsídio por morte	,00
Benefícios sociais	40.000,00
Outras prestações sociais	1.440,48
Total:	413.152,59



Handwritten signatures in blue ink, including a large signature at the top right and several smaller ones below, some with initials like 'HL' and 'SS'.

Câmara Municipal de Castelo Branco
Quadro 18.2.1 - Benefícios de apoio social

Tipos de Prestações de Ações Sociais Complementares	Valor (Euros)
Grupos desportivos / casa de pessoal	40.000,00
Refeitórios	,00
Subsídio de frequência de creche e de educação pré-escolar	,00
Colónias de férias	,00
Apoio a estudos	,00
Apoio socioeconómico	,00
Outros benefícios sociais	,00
Total:	40.000,00

Handwritten signatures and stamps in blue ink. The date "26-03-2018" and the text "SGP (c)" are visible among the signatures.

Câmara Municipal de Castelo Branco

Quadro 19.1 - Contagem dos acidentes de trabalho e de dias de trabalho perdidos com baixa por género (No local de trabalho)

		Total	1 a 3 dias de baixa	4 a 30 dias de baixa	Superior a 30 dias de baixa	Mortais
Número total de acidentes	M	9,00	1,00	3,00	5,00	,00
	F	9,00	1,00	5,00	3,00	,00
	Total	18,00	2,00	8,00	8,00	,00
Número de acidentes com baixa	M	9,00	1,00	3,00	5,00	,00
	F	9,00	1,00	5,00	3,00	,00
	Total	18,00	2,00	8,00	8,00	,00
Número de dias de trabalho perdidos por acidentes ocorridos no ano	M	614,00	3,00	57,00	554,00	,00
	F	504,00	1,00	77,00	426,00	,00
	Total	1.118,00	4,00	134,00	980,00	,00
Número de dias de trabalho perdidos por acidentes ocorridos em anos anteriores	M	,00	,00	,00	,00	,00
	F	,00	,00	,00	,00	,00
	Total	,00	,00	,00	,00	,00

Handwritten signatures and initials in blue ink, including a large signature on the right and several smaller ones below it.

Câmara Municipal de Castelo Branco

Quadro 19.2 - Contagem dos acidentes de trabalho e de dias de trabalho perdidos com baixa por género (In Itinere)

		Total	1 a 3 dias de baixa	4 a 30 dias de baixa	Superior a 30 dias de baixa	Mortais
Número total de acidentes	M	1,00	,00	1,00	,00	,00
	F	1,00	,00	,00	1,00	,00
	Total	2,00	,00	1,00	1,00	,00
Número de acidentes com baixa	M	1,00	,00	1,00	,00	,00
	F	1,00	,00	,00	1,00	,00
	Total	2,00	,00	1,00	1,00	,00
Número de dias de trabalho perdidos por acidentes ocorridos no ano	M	,00	,00	24,00	,00	,00
	F	,00	,00	,00	34,00	,00
	Total	,00	,00	24,00	34,00	,00
Número de dias de trabalho perdidos por acidentes ocorridos em anos anteriores	M	,00	,00	,00	,00	,00
	F	,00	,00	,00	,00	,00
	Total	,00	,00	,00	,00	,00

Handwritten signatures in blue ink, including names like 'C. Gomes' and 'HL'.

Câmara Municipal de Castelo Branco

Quadro 10 - Contagem dos postos de trabalho previstos e não ocupados durante o ano por cargo / carreira segundo a dificuldade de recrutamento

	Dirigentes - Superior	Dirigentes - Intermédio	Carreiras Gerais Técnico Superior	Carreiras Gerais Assistente Técnico	Carreiras Gerais Assistente Operacional	Bombeiros	Informática	Polícia Municipal	Outros	Total
Não abertura de procedimento concursal	,00	,00	6,00	3,00	4,00	,00	,00	,00	,00	13,00
Impugnação do procedimento concursal	,00	,00	,00	,00	,00	,00	,00	,00	,00	0,00
Falta de aprovação do órgão executivo	,00	,00	,00	,00	,00	,00	,00	,00	,00	0,00
Procedimento concursal improcedente	,00	,00	,00	,00	,00	,00	,00	,00	,00	0,00
Procedimento concursal em desenvolvimento	,00	,00	3,00	1,00	,00	,00	,00	,00	,00	4,00
Totais	0,00	0,00	9,00	4,00	4,00	0,00	0,00	0,00	0,00	17,00

26-03-2018 SGP (c)

Câmara Municipal de Castelo Branco

Quadro 14.2 - Contagem das horas de trabalho extraordinário, diurno e noturno, segundo o género

		Valor	Total
Extraordinário diurno	M	2.482,83	2.482,83
	F	50,00	50,00
	Total	2.532,83	2.532,83
Extraordinário noturno	M	265,50	265,50
	F	4,00	4,00
	Total	269,50	269,50
Totais	M	2.748,33	2.748,33
	F	54,00	54,00
	Total	2.802,33	2.802,33

CV



CSouza

H





Câmara Municipal de Castelo Branco

Quadro 11 - Contagem das mudanças de situação dos trabalhadores durante o ano por cargo/carreira segundo o motivo e género

		Dirigentes - Superior	Dirigentes - Intermédio	Carreiras Gerais Técnico Superior	Carreiras Gerais Assistente Técnico	Carreiras Gerais Assistente Operacional	Bombeiros	Informática	Polícia Municipal	Outros	Total
Promoções (carreiras não revistas e carreira subsistentes)	M	,00	,00	,00	,00	,00	,00	,00	,00	,00	0,00
	F	,00	,00	,00	,00	,00	,00	,00	,00	,00	0,00
	Total	,00	,00	,00	,00	,00	,00	,00	,00	,00	0,00
Procedimento concursal	M	,00	,00	2,00	2,00	,00	,00	,00	,00	,00	4,00
	F	,00	,00	3,00	6,00	5,00	,00	,00	,00	,00	14,00
	Total	,00	,00	5,00	8,00	5,00	,00	,00	,00	,00	18,00
Consolidação da mobilidade na categoria	M	,00	,00	,00	,00	,00	,00	,00	,00	,00	0,00
	F	,00	,00	,00	,00	,00	,00	,00	,00	,00	0,00
	Total	,00	,00	,00	,00	,00	,00	,00	,00	,00	0,00
Alteração obrigatória do posicionamento remuneratório	M	,00	,00	,00	,00	,00	,00	,00	,00	,00	0,00
	F	,00	,00	,00	,00	,00	,00	,00	,00	,00	0,00
	Total	,00	,00	,00	,00	,00	,00	,00	,00	,00	0,00
Alteração do posic. remun. por opção gestionária (regra)	M	,00	,00	,00	,00	,00	,00	,00	,00	,00	0,00
	F	,00	,00	,00	,00	,00	,00	,00	,00	,00	0,00
	Total	,00	,00	,00	,00	,00	,00	,00	,00	,00	0,00
Alteração do posic. remun. por opção gestionária (exceção)	M	,00	,00	,00	,00	,00	,00	,00	,00	,00	0,00
	F	,00	,00	,00	,00	,00	,00	,00	,00	,00	0,00
	Total	,00	,00	,00	,00	,00	,00	,00	,00	,00	0,00
Totais	M	0,00	0,00	2,00	2,00	0,00	0,00	0,00	0,00	0,00	4,00
	F	0,00	0,00	3,00	6,00	5,00	0,00	0,00	0,00	0,00	14,00
	Total	0,00	0,00	5,00	8,00	5,00	0,00	0,00	0,00	0,00	18,00

Handwritten signatures and initials in blue ink, including the name 'Castro' and other illegible marks.

Câmara Municipal de Castelo Branco

Quadro 14.1 - Contagem das horas de trabalho noturno, normal e extraordinário, segundo o género


		Valor	Total
Normal	M	,00	0,00
	F	,00	0,00
	Total	,00	0,00
Extraordinário	M	431,50	431,50
	F	6,00	6,00
	Total	437,50	437,50
Totais	M	431,50	431,50
	F	6,00	6,00
	Total	437,50	437,50



Câmara Municipal de Castelo Branco

Quadro 24 - Contagem dos trabalhadores sujeitos a mobilidade interna durante o ano em resultado de acidentes de trabalho ou doença incapacitante

Mobilidade Interna	N.º Trab.
Alteração das funções exercidas	,00
Formação profissional	,00
Adaptação do posto de trabalho	,00
Alteração do regime de trabalho	,00
Mobilidade Interna	,00

A series of handwritten signatures in blue ink, including a large signature that appears to be 'C. Sousa'. To the right of the signatures is a rectangular stamp with the text 'SGP (c)'. The date '26-03-2018' is printed below the signatures.


26-03-2018

SGP (c)

Câmara Municipal de Castelo Branco

Quadro 23 - Contagem das intervenções das comissões de higiene e segurança ocorridas durante o ano, por tipo

Tipos de Intervenção de Higiene e Segurança	Número
Reuniões da Comissão	,00
Visitas aos Locais de Trabalho	,00
Outras	,00
Total:	,00

 Several handwritten signatures in blue ink are present at the bottom of the page. One signature is clearly legible as 'Secretaria'. To the right of the signatures, the date '26-03-2018' and the text 'SGP (c)' are printed.

Câmara Municipal de Castelo Branco

Quadro 25 - Contagem das ações de formação e sensibilização em matéria de segurança e saúde no trabalho

Ações de Formação em Higiene e Segurança	Nº Ações
Ações de formação e de sensibilização realizadas	,00
Trabalhadores abrangidos pelas ações realizadas	,00
Total:	,00

26-03-2018

HL
SGP (c)

Câmara Municipal de Castelo Branco

Quadro 28 - Contagem relativa às participações em ações de formação durante ano por cargo/carreira segundo o tipo de ação e género


	Dirigentes - Superior	Dirigentes - Intermediário	Carreiras Gerais - Técnico Superior	Carreiras Gerais - Assistente Técnico	Carreiras Gerais - Assistente Operacional	Bombeiros	Informática	Polícia Municipal	Outros	Total
Internas	,00	,00	17,00	29,00	6,00	,00	2,00	,00	1,00	55,00
Externas	,00	3,00	6,00	11,00	,00	,00	,00	,00	,00	20,00
Totais	0,00	3,00	23,00	40,00	6,00	0,00	2,00	0,00	1,00	75,00

Handwritten signatures in blue ink, including the name "Sergio" and initials "HL".

Câmara Municipal de Castelo Branco

Quadro 26 - Custos com a prevenção de acidentes e doenças profissionais

Típos de Custo de Prevenção de Acidentes e Doenças Profissionais	Valor (Euros)
Encargos de estrutura de medicina e segurança no trabalho	14.154,00
Equipamentos de proteção	14.308,16
Formação em prevenção de riscos	,00
Outros custos com a prevenção de acidentes e doenças profissionais	,00
Total:	28.462,16

A series of handwritten signatures in blue ink, including a large stylized 'M', a signature that appears to be 'S. Soares', and several other illegible signatures. The date '26-03-2018' and the text 'SGP (e)' are also present.

26-03-2018

SGP (e)

Câmara Municipal de Castelo Branco

Quadro 27 - Contagem das ações de formação profissional por tipo segundo a duração da ação

	Menos de 30 Horas	De 30 a 59 Horas	De 60 a 119 Horas	120 Horas ou mais	Total
Internas	6,00	,00	,00	,00	6,00
Externas	11,00	,00	,00	,00	11,00
Totais	17,00	0,00	0,00	0,00	17,00



Handwritten signatures in blue ink, including the name 'Sara' and other illegible signatures.

Câmara Municipal de Castelo Branco

Quadro 29 - Contagem relativa às horas dispendidas em ações de formação durante ano por cargo/carreira segundo o tipo de ação e género

	Dirigentes - Superior	Dirigentes - Intermédio	Carreiras Gerais Técnico Superior	Carreiras Gerais Assistente Técnico	Carreiras Gerais Assistente Operacional	Bombeiros	Informática	Polícia Municipal	Outros	Total
Internas	,00	,00	102,00	176,00	36,00	,00	12,00	,00	163,00	489,00
Externas	,00	21,00	57,00	127,00	,00	,00	,00	,00	92,00	297,00
Totais	0,00	21,00	159,00	303,00	36,00	0,00	12,00	0,00	255,00	786,00

Handwritten signatures in blue ink, including names like 'C. Soares' and 'F. H.'.

Câmara Municipal de Castelo Branco

Quadro 21 - Contagem das situações de doença profissional registadas durante o ano

Doença Profissional	Códigos de Doenças Profissionais	Nº de Casos	Dias de Ausência
Doenças provocadas por agentes químicos		,00	,00
Doenças do aparelho respiratório		,00	,00
Doenças cutâneas e outras		,00	,00
Doenças provocadas por agentes físicos		1,00	,00
Doenças infecciosas e parasitárias		,00	,00
	Totais:	1,00	,00

26-03-2018 SGP (c)



Câmara Municipal de Castelo Branco

Quadro 20 - Contagem dos casos de incapacidade declarados durante o ano relativamente aos trabalhadores vítimas de acidente

Casos de Incapacidade	Valor
Casos de incapacidade permanente absoluta	,00
Casos de incapacidade permanente parcial	,00
Casos de incapacidade permanente absoluta para o trabalho habitual	,00
Casos de incapacidade temporária e absoluta	,00
Casos de incapacidade temporária e parcial	18,00
Total:	18,00

20-03-2018 SGP (c)



Câmara Municipal de Castelo Branco

Quadro 22 - Contagem das atividades de medicina no trabalho e respetivos encargos

Atividades de Medicina	Número	Valor (Euros)
Total dos exames médicos efectuados	314,00	,00
Exames de admissão	,00	,00
Exames periódicos	272,00	,00
Exames ocasionais e complementares	42,00	,00
Exames de cessação de funções	,00	,00
Despesas com medicina no trabalho		14.154,00
Visitas aos postos de trabalho	1,00	
Totais:	315,00	14.154,00

Handwritten signatures and stamps in blue ink. A date stamp reads "28-03-2018" and "SGP(e)".

Câmara Municipal de Castelo Branco

Quadro 31 - Relações Profissionais

Típos de Relação Profissional	Número
Número de trabalhadores sindicalizados	148,00
Número de elementos pertencentes a comissões de trabalhadores	3,00
Total de votantes para comissões de trabalhadores	,00

26-03-2018 SGP (c)

The bottom of the page features several handwritten signatures in blue ink. A central stamp contains the date '26-03-2018' and the text 'SGP (c)'. To the right of the stamp, there are several more signatures, some of which appear to be official or institutional.

Câmara Municipal de Castelo Branco


Quadro 30 - Despesas anuais com formação profissional

Tipos de Ação de Formação para Despesas	Valor
Internas	2.327,24
Externas	4.451,68
Total:	6.778,92

Câmara Municipal de Castelo Branco

Quadro 32 - Disciplina

Tipos de Processo	Número
Processos Transitados do Ano Anterior	1,00
Processos Instaurados durante o Ano	1,00
Processos Transitados para o Ano Seguinte	,00
Processos Decididos:	
Arquivados	,00
Repreensão escrita	,00
Multa	,00
Suspensão	,00
Despedimento por facto imputável ao funcionário	2,00
Cessação da comissão de serviço	,00

Handwritten signatures and initials in blue ink, including the date 26-03-2018 and the text SGP (c).

Câmara Municipal de Castelo Branco

Quadro 33 - Eleitos

	Regime permanência - tempo inteiro - câmara municipal - presidente e vereadores	Regime permanência - meio tempo - câmara municipal - vereadores	Regime não permanência - câmara municipal	Regime não permanência - assembleia municipal
Nº de eleitos	5,00	,00	2,00	40,00



Handwritten signatures in blue ink, including the date 26-03-2018 and the text SGP (c).

Câmara Municipal de Castelo Branco

Quadro 35 - Dirigentes e Equiparados

	Dirigente superior	Dirigente intermédio de 1.º grau	Dirigente intermédio de 2.º grau	Dirigente intermédio de 3.º grau ou inferior	Chefe de equipa multidisciplinar (Dir. Dep.)	Chefe de equipa multidisciplinar (Chefe Div. Mun.)	Total
N.º de cargos previstos em regulamento municipal	,00	,00	2,00	7,00	,00	,00	9,00
N.º de cargos providos em 31/12	,00	,00	2,00	7,00	,00	,00	9,00

Câmara Municipal de Castelo Branco
Quadro 34 - Gabinetes de Apoio Pessoal

	Do mapa de pessoal do município	De outra entidade pública, com vínculo à Administração Pública	Sem vínculo à Administração Pública	Total
Chefe do gabinete	,00	,00	,00	0,00
Adjuntos	1,00	,00	,00	1,00
Secretários	,00	,00	,00	0,00
Totais:	1,00	0,00	0,00	1,00

26-03-2016 SGP (c)

