CÂMARA MUNICIPAL

DE

Castelo Branco

DOCUMENTOS

DE

PRESTAÇÃO DE CONTAS (1)

RELATIVOS

AO

ANO FINANCEIRO DE 2017

APROVADOS:

Pela **CÂMARA MUNICIPAL:** Em reunião de 18/04/2018

Pela **ASSEMBLEIA MUNICIPAL:** Em sessão de 30/04/2018

APROVADO PELO TRIBUNAL DE CONTAS

Por acórdão de____de_____de 200___

(S/ ofício N.º_____, de____/____/ 200___)

Emolumentos de €_____,____, pagos em

____/____/ 200___, pela ordem de pagamento n.º_____

(1) – A documentação a enviar ao Tribunal de Contas deve ser elaborada de harmonia com as suas Instruções, que se transcrevem no memorandum anexo (mod. P. C. 1).

LEMBRANÇAS

Decreto-Lei n.º 54-A/99, de 22 de Fevereiro, alterado pela Lei n.º 162/99, de 14/9, pelo Dec.-Lei n.º 315/2000, de 2 de Dezembro e pelo Dec.-Lei n.º 84-A/2002, de 5 de Abril, que aprovou o POCAL

. . . . . .

Artigo 2.º – Âmbito de aplicação

1 – O POCAL é obrigatoriamente aplicável a todas as autarquias locais e entidades equiparadas.

2 – Para efeitos do presente diploma são consideradas entidades equiparadas a autarquias locais as áreas metropolitanas, as assembleias distritais, as associações de freguesias e de municípios de direito público, bem como as entidades que, por lei, estão sujeitas ao regime de contabilidade das autarquias locais, as quais, na economia do diploma, passam a ser designadas por autarquias locais.

Artigo 3.º – Objecto

A contabilidade das autarquias locais compreende as considerações técnicas, os princípios e regras contabilísticas, os critérios de valorimetria, os documentos previsionais, o plano de contas, o sistema contabilístico e o de controlo interno, os documentos de prestação de contas e os critérios e métodos específicos.

Artigo 4.º – Publicidade

As autarquias locais dão publicidade, até 30 dias após a apreciação e aprovação pelo órgão deliberativo, dos seguintes documentos:

a) Plano plurianual de investimentos;
b) Orçamento;
c) Fluxos de caixa;
d) Balanço, quando aplicável;
e) Demonstração de resultados, quando aplicável;
f) Relatório de gestão.

Artigo 5.º – Apoio técnico

O Governo promove as acções indispensáveis ao apoio na execução das disposições constantes do presente diploma.

Artigo 6.º – Acompanhamento das finanças locais

1 – As autarquias locais remetem às comissões de coordenação regional respectivas, até 30 dias após a sua aprovação e independentemente da apreciação pelo órgão deliberativo, cópia dos seguintes documentos, quando aplicável:

a) Plano plurianual de investimentos;
b) Orçamento;
c) Execução anual do plano plurianual de investimentos;
d) Mapas de execução orçamental;
e) Balanço;
f) Demonstração de resultados;
g) Anexos às demonstrações financeiras.

2 – Quando alguma das autarquias locais abranja uma área territorial compreendida na área de actuação de mais de uma comissão de coordenação regional a remessa dos respectivos doumentos é efectuada para a comissão de coordenação regional em cuja área se localizar a respectiva sede.

3 – As comissões de coordenação regional remetem à Direcção-Geral da Administração Autárquica o tratamento dos documentos referidos no n.º 1 para efeitos de análise global da situação financeira das autarquias locais e estudo prospectivo das finanças locais.

4 – O tratamento dos documentos de prestação de contas referido no n.º 3 obedece a critérios e regras a definir em despacho do Ministro do Equipamento, do Planeamento e da Administração do Território.

Artigo 7.º – Elementos a fornecer ao Instituto Nacional de Estatística

Os documentos de prestação de contas são remetidos ao Instituto Nacional de Estatísticas até 30 dias após a sua aprovação.

Artigo 8.º – Elementos a fornecer à Direcção-Geral do Orçamento

Os municípios e Regiões Autónomas devem remeter à Direcção-Geral do Orçamento os seus orçamentos, contas trimestrais e contas anuais nos 30 dias subsequentes, respectivamente, à sua aprovação e ao período a que respeitam.

. . . . . .

POCAL

. . . . . .

2 – Considerações técnicas

1 – Descrevem-se no presente capítulo as normas e especificidades técnicas relevantes que devem ser tidas em consideração aquando da elaboração do plano plurianual de investimentos, do orçamento, do balanço, da demonstração de resultados, bem como dos mapas de execução orçamental e dos anexos às demonstrações financeiras.

Além disso são evidenciadas as especificidades do tratamento contabilístico das operações orçamentais, do inventário, das provisões, do sistema contabilístico, da contabilidade de custos e do controlo interno.

Considerando que o Plano Oficial de Contabilidade das Autarquias Locais (POCAL) se aplica simultaneamente a autarquias locais e a outras entidades, estas poderão proceder às adaptações que se lhe impuserem, decorrentes das suas especificidades.

Para além dos documentos de prestação de contas, que abaixo se identificam, podem as autarquias locais elaborar quaisquer outros que considerem relevantes para a sua gestão.

2 – Como documentos de prestação de contas das autarquias locais que remetem as contas ao Tribunal de Contas consideram-se:

Balanço;
Demonstração de resultados;
Mapas de execução orçamental;
Anexos às demonstrações financeiras;
Relatório de gestão;

3 – A informação relativa à prestação de contas das autarquias locais cujo movimento de receita seja inferior a 5000 vezes o índice 100 da escala indiciária das carreiras do regime geral da função pública, arredondado para o milhar de escudos mais próximo, é apresentada nos seguintes mapas:

Controlo orçamental – Despesa;
Controlo orçamental – Receita;
Execução anual do plano plurianual de investimentos;
Operações de tesouraria;
Contas de ordem;
Fluxos de caixa;
Empréstimos;
Outras dívidas a terceiros; e ainda
Caracterização da entidade e o relatório de gestão.

4 – Os documentos de prestação de contas são enviados ao Tribunal de Contas dentro do prazo legalmente fixado para o efeito, após a respectiva aprovação pelo órgão executivo, independentemente da sua apreciação pelo órgão deliberativo.

2.1 – Balanço

O balanço apresenta uma estrutura semelhante à do Plano Oficial de Contabilidade Pública (POCP), tendo sido introduzidas alterações que tiveram em conta a adaptação deste à natureza e atribuições das autarquias locais. São de realçar as seguintes especificações:

Optou-se por utilizar a mesma designação da conta 28 «Empréstimos concedidos», embora esta se destine a registar somente os subsídios reembolsáveis legalmente atribuídos;

Criou-se a conta 264 «Administração autárquica» para permitir contabilizar as relações estabelecidas, designadamente, entre as autarquias locais e as respectivas associações e entre os municípios e os serviços municipalizados.

Para elaboração do balanço inicial, as autarquias locais elaboram o inventário nos termos previstos no presente diploma.

2.2 – Demonstração de resultados

A demonstração de resultados apresenta os custos e os proveitos classificados por natureza. Os resultados são classificados em correntes e extraordinários, desdobrando-se os primeiros em operacionais e financeiros.

Embora não se apresente a demonstração de resultados por funções, esta é de elaboração facultativa para as autarquias locais.

Comparativamente ao POCP, é de realçar a alteração da designação da conta 74 «Transferências e subsídios obtidos», atendendo à necessidade de se contabilizar a componente de transferências de capital relativas às transferências financeiras do Orçamento do estado.

2.3 – Documentos previsionais e sua execução

Para apoio ao acompanhamento da execução do plano plurianual de investimentos prevê-se a elaboração do mapa «Execução anual do plano plurianual de investimentos».

Para apoio ao acompanhamento da execução orçamental prevêem-se os seguintes mapas:

Controlo orçamental – Despesa;
Controlo orçamental – Receita;
Fluxos de caixa.

2 – Na execução dos documentos previsionais devem ser tidos sempre em conta os princípios da utilização racional das dotações aprovadas e da gestão eficiente da tesouraria.

Segundo o princípio da utilização racional das dotações aprovadas, a assunção dos custos e das despesas deve ser justificada quanto à sua economia, eficiência e eficácia.

. . . . . .

2.3.3 – Execução anual do plano plurianual de investimentos

O mapa da execução anual do plano plurianual de investimentos apresenta a execução do respectivo documento previsional num dado ano, destacando o nível de execução financeira anual e global.

Só podem ser realizados os projectos e ou as acções inscritas no plano plurianual de investimentos e até ao montante da dotação em «Financiamento definido para o ano em curso».

2.3.4 – Execução orçamental

2.3.4.1 – Os mapas de execução orçamental das despesas e das receitas articulam-se com o de fluxos de caixa e permitem acompanhar de forma sintética todo o processo de realização das despesas e de arrecadação das receitas.

. . . . . .

2.3.4.4 – O mapa de fluxos de caixa apresenta os recebimentos e pagamentos associados à execução do orçamento e às demais operações que afectam a tesouraria, evidenciando ainda os saldos iniciais e finais.

. . . . . .

2.4 – Anexos às demonstrações financeiras

Os anexos às demonstrações financeiras visam facultar aos órgãos autárquicos a informação necessária ao exercício das suas competências, permitindo uma adequada compreensão das situações expressas nas demonstrações financeiras ou de outras situações que, não tendo reflexo nessas demonstrações, são úteis para uma melhor avaliação do seu conteúdo.

. . . . . .

2017

RELATÓRIO DE GESTÃO

CÂMARA MUNICIPAL DE CASTELO BRANCO

APROVAÇÕES	
CÂMARA MUNICIPAL	ASSEMBLEIA MUNICIPAL
2018-04-18	2018-[illegible]-30

ÍNDICE

1 - CARACTERIZAÇÃO DA ATIVIDADE MUNICIPAL - ANO DE 2017

1.1 – Enquadramento Pág.02

1.2 - Análise sumária Pág.02

1.3 - Estrutura organizativa Pág.04

1.4 - Recursos Humanos Pág.05

1.5 - Análise Orçamental da Despesa e da Receita Pág.05

1.5.1 – Análise Orçamental da Despesa Pág.07

1.5.2 – Análise Orçamental da Receita Pág.12

1.6 - Evolução da Execução Orçamental Pág.16

1.7 - Análise da execução anual das Grandes Opções do Plano Pág.18

2 - Análise da situação Económica e Financeira

2.1 - Indicadores gerais de atividade Pág.25

2.2 - Custos Pág.27

2.3 - Proveitos Pág.29

2.4 - Resultados Pág.30

2.5 - Análise Financeira Pág.30

2.6 - Endividamento Pág.31

2.6.1 - Capacidade Legal de Endividamento Pág.32

2.6.2 - Dividas a Terceiros - Curto Prazo Pág.32

2.6.3 - Dividas a Terceiros - Médio e Longo Prazo Pág.33

2.6.4 - Dívidas de Terceiros Pág.34

3 – Aferição do cumprimento da regra do equilíbrio Pág.35

4. Apuramento do limite da dívida total Pág. 36

5 - Proposta de aplicação do resultado líquido do exercício Pág.37

Anexos: – Balanço Social; Balanço Demonstração de Resultados e Anexo ao Balanço e Demonstração de Resultados

semelhança dos anos anteriores um volume muito significativo de investimentos, perfazendo um total de investimento de 17.909.793, 63€, o que representa 47% do total das despesas executadas do orçamento, sinónimo de um intenso investimento no Concelho.

Como resultado, esta robustez do Município de Castelo Branco permite continuar a ser um elemento decisivo no desenvolvimento do Concelho, mantendo uma presença forte não só nos investimentos que realiza como também no apoio à realização de uma significativa variedade de atividades desenvolvidas pelas entidades e coletividades do Concelho.

Num trabalho de proximidade, colaborativo e dinâmico (seguindo a melhor tradição dos anos precedentes), a gestão do Município foi impulsionada, positivamente, pela articulação com os diferentes agentes e atores locais – **Munícipes, Autarcas, Dirigentes e Funcionários Municipais, organizações partidárias, sindicais e socioprofissionais, coletividades, empresas e demais entidades, públicas e privadas** – prestaram à Autarquia. Aquele bom relacionamento é credor do reconhecido agradecimento do Executivo Municipal.

1.3 - ESTRUTURA ORGANIZATIVA

O organigrama de funcionamento do Município, em 31/12/2017, era o seguinte:

ESTRUTURA NUCLEAR

ESTRUTURA FLEXÍVEL

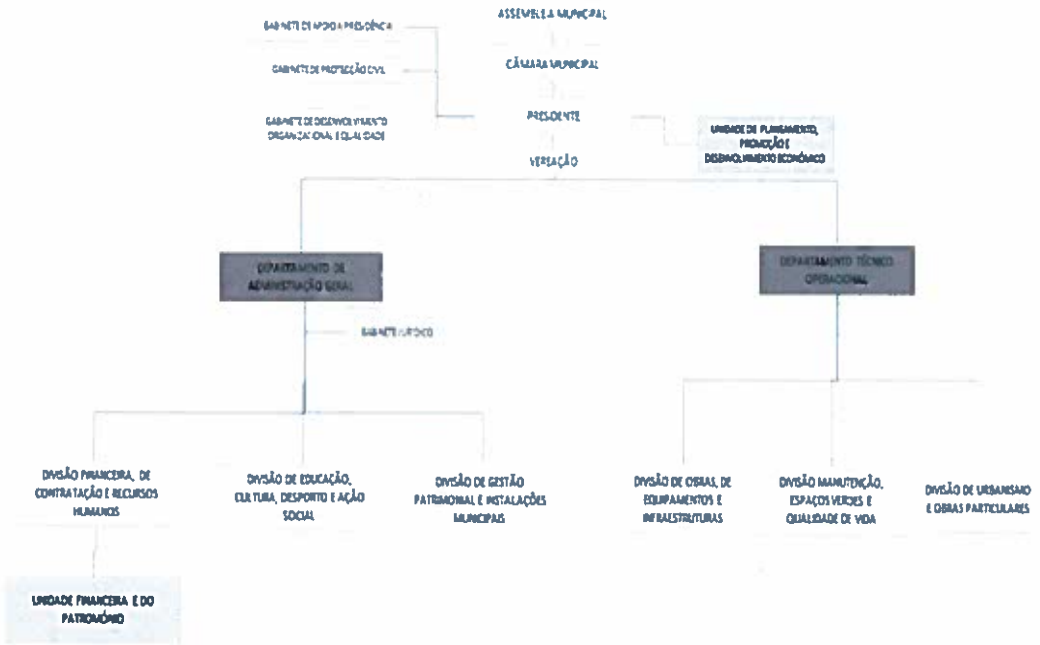

1.4 – RECURSOS HUMANOS

O Balanço Social referente a 31/12/2017, consta como anexo do presente relatório e integra a informação e a análise dos recursos humanos do Município.

Apresenta-se, no entanto, um conjunto de indicadores:

RÁCIOS DE PESSOAL	2013	2014	2015	2016	2017
Trabalhadores do Município / Trabalhadores do Município (Ano Anterior)	-18,16%	-2,55%	-0,79%	-0,79%	3,46%
Despesas com o Pessoal / População Concelho de Castelo Branco	119,53	125,63	120,07	120,65	122,98
População Concelho de Castelo Branco / Trabalhadores do Município	143,14	146,88	148,04	149,23	144,24

POPULAÇÃO CONCELHO CASTELO BRANCO: 2010 E 2011 - CENSOS DE 2011 / 2012, 2013 E 2014 - CENSOS DE 2011

Quadro 1 – Rácios de Pessoal

Face aos rácios apresentados, verifica-se um ligeiro aumento do nº de trabalhadores face ao ano anterior, contrariando a tendência do decréscimo dos últimos anos. Ainda assim, este percurso implica uma estrutura de custos com o pessoal muito abaixo da média nacional.

1.5 – ANÁLISE ORÇAMENTAL DA DESPESA E DA RECEITA

Numa análise global do orçamento, constata-se: do lado da Despesa um pequeno aumento da Despesa Corrente e a continuidade do esforço de investimento em Despesas de Capital, que totalizaram **17.909.793,63 €**; do lado da Receita verificou-se uma diminuição de **1.107.266,88 €** nas Receitas Correntes e uma diminuição de **3.599.547,49 €**, das Receitas de Capital, contudo apesar da diminuição de receita verificada, o Município conseguiu manter a estratégia de grande investimento no Concelho.

Assim, a gestão do ano 2017 permitiu libertar **11.874.022,62 €** da gestão corrente para consignar ao investimento.

- A receita do exercício, que totalizou **39.391.713,60 €**, repartiu-se por:

RECEITAS CORRENTES	**32.134.553,21 €**
RECEITAS DE CAPITAL	**4.332.487,03 €**
RECEITAS NÃO ABATIDAS	**164.673,36 €**
SALDO DA GERÊNCIA ANTERIOR	**2.760.000,00 €**

- A despesa total foi de **38.170.324,22 €**, correspondendo ao somatório dos seguintes valores:

DESPESAS CORRENTES	**20.260.530,59 €**
DESPESAS DE CAPITAL	**17.909.793,63 €**

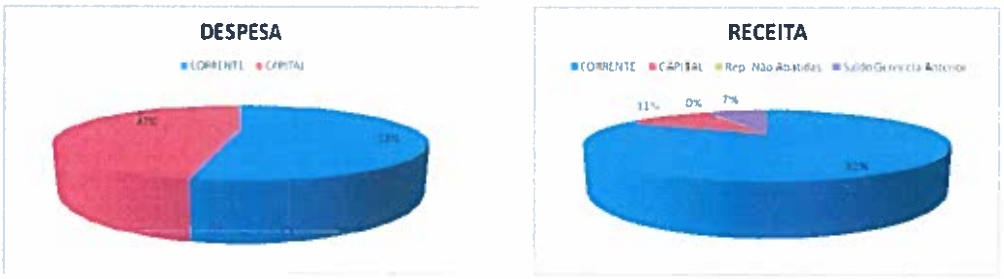

Gráfico 1 – Receita e Despesa (%)

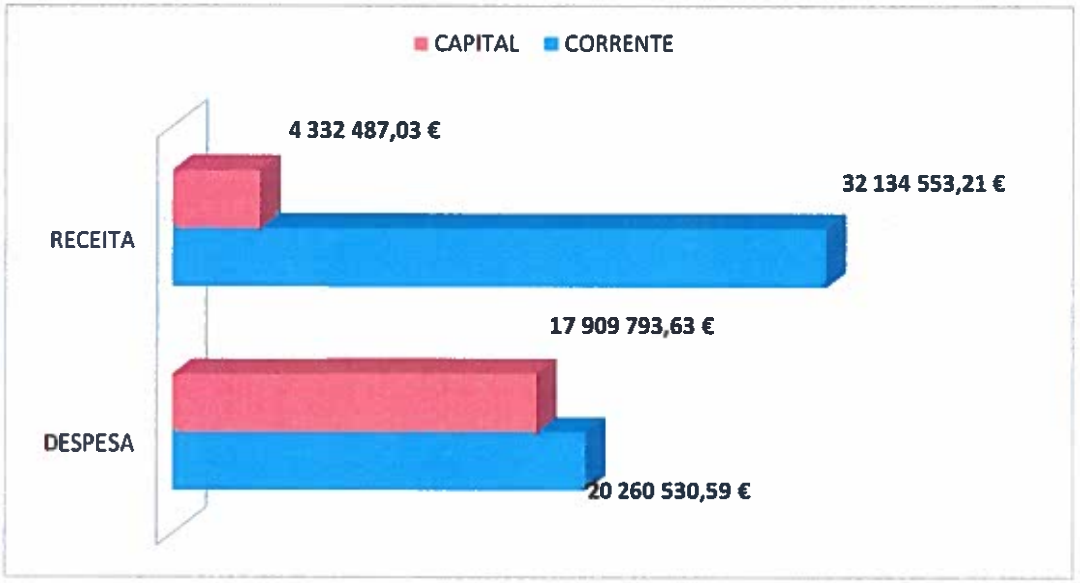

Gráfico 2 – Receita e Despesa (€)

1.5.1 – ANÁLISE ORÇAMENTAL DA DESPESA

O valor orçamental da despesa do exercício de 2017 fixou-se em **38.170.324,22 €**. Os valores dos últimos cinco anos, constam do quadro e do gráfico seguinte:

ORÇAMENTO - DESPESA TOTAL	
2013	54.206.857,00 €
2014	34.618.467,00 €
2015	32.475.365,00 €
2016	40.330.659,57 €
2017	38.170.324,22 €

Quadro 2 – Despesa (€)

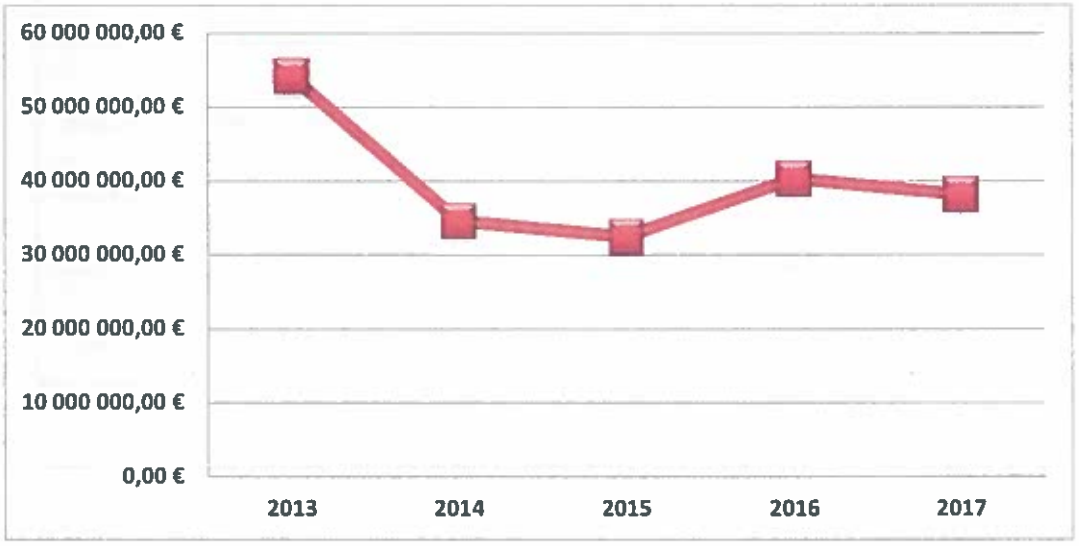

Gráfico 3 – Evolução Despesa Total (€)

No ano de 2017, a gestão da Autarquia decorreu em consonância com as boas práticas dos anos precedentes, superiormente orientadas pelo rigor, pelo controlo da despesa de funcionamento, pela maximização do investimento e pela diminuição do endividamento.

Podemos afirmar que o orçamento global da Despesa teve uma pequena redução, tendo, contudo, o Município conseguido manter um elevado nível de investimento, mantendo-se com pouca alteração o valor afeto às despesas correntes, como veremos mais à frente.

Em 2017, a estruturação da despesa corrente e de capital foi enquadrada nas diferentes rubricas e da seguinte forma:

	RUBRICAS DA DESPESA	VALOR (€)	%
01	Despesas com o pessoal	6.900.065,34	18,08%
02	Aquisição de bens e serviços	9.402.828,41	24,63%
03	Juros e outros encargos	54.999,68	0,14%
04	Transferências correntes	3.100.649,29	8,12%
05	Subsídios	430.082,69	1,13%
06	Outras despesas correntes	371.905,18	0,97%
07	Aquisição de bens de capital	14.698.333,84	38,51%
08	Transferências de capital	1.953.498,81	5,12%
09	Ativos financeiros	274.732,00	0,72%
10	Passivos financeiros	983.228,98	2,58%

Quadro 3 – Despesa por Rubrica

Destaca-se o substancial peso (38,51%) que as Aquisições de Bens de Capital (Investimento diretamente desenvolvido pela Autarquia – Plano de Investimentos) assume no total do Orçamento da Despesa. Em contrapartida, realça-se o valor que as Despesas com o Pessoal representam no total (18,08%).

Estes valores permitem garantir uma **execução orçamental de 80,27%**, tratando-se de uma das melhores execuções globais da Despesa de sempre do Município de Castelo Branco, evidenciado uma enorme capacidade de planeamento e de concretização:

	EXECUÇÃO ORÇAMENTAL - DESPESA				
	2013	2014	2015	2016	2017
Despesa Corrente	86,99%	79,51%	84,98%	91,40%	98,47%
Despesa Capital	61,02%	42,48%	56,31%	75,37%	66,40%
Total da Despesa	68,71%	56,17%	69,52%	82,09%	80,27%

Quadro 4 – Execução Orçamental - Despesa

Do total da despesa, **53,08% diz respeito a despesa corrente**, que é submetida a um rigoroso escrutínio, em obediência a princípios de gestão rigorosos fundamentais. A evolução das despesas correntes, no último quinquénio, demonstra a consistência da gestão adotada:

ORÇAMENTO - DESPESA CORRENTE	
2013	20.317.964,00 €
2014	18.116.198,00 €
2015	18.286.843,00 €
2016	18.821.318,45 €
2017	20.260.530,59 €

Quadro 5 – Despesa Corrente (€)

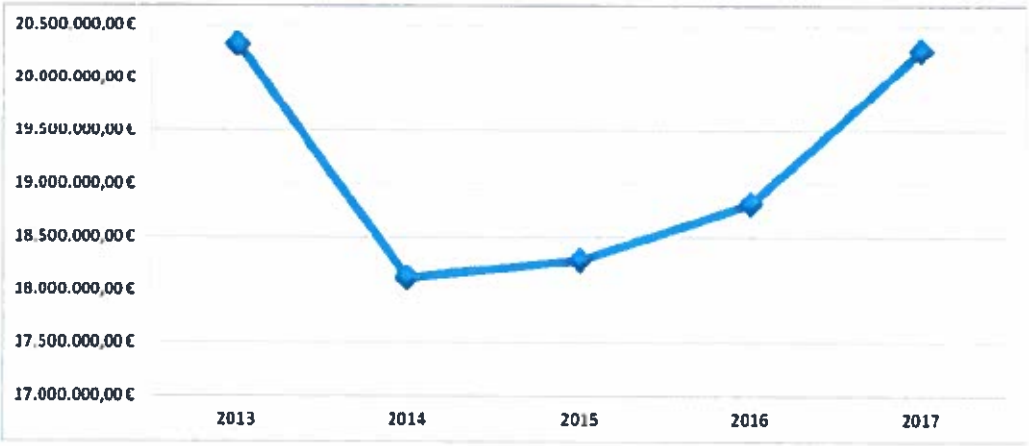

Gráfico 4 – Evolução Despesa Corrente (€)

As despesas com pessoal, a rubrica mais estrutural dos gastos correntes, manteve-se ao nível do ano de 2013, uma vez que não se poderá comparar com a do ano de 2014, ano em que foi paga a opção gestionária.

ORÇAMENTO - DESPESA COM PESSOAL	
2013	6.706.854,00 €
2014	7.049.080,00 €
2015	6.737.250,00 €
2016	6.769.796,97 €
2017	6.900.065,34 €

Quadro 6 – Despesas com Pessoal (€)

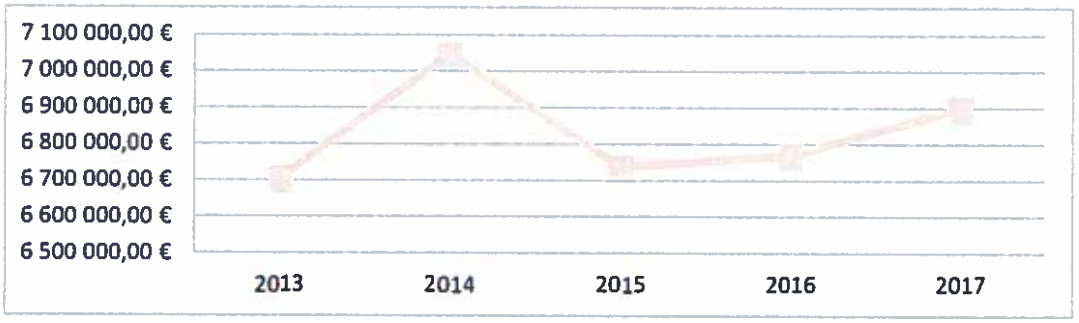

Gráfico 5 – Evolução Despesas com Pessoal (€)

No ano de 2017, as Despesas de Capital atingiram **17.909.793,63 €** tendo correspondido a cerca de 46,92% da despesa total.

O registo dos valores do investimento realizados pela Autarquia está evidenciado no quadro seguinte:

ORÇAMENTO - DESPESA DE CAPITAL	
2013	33.888.893,09 €
2014	16.502.268,38 €
2015	14.188.522,02 €
2016	21.509.341,12 €
2017	17.909.793,63 €

Quadro 7 – Despesas de Capital (€)

Este alto nível de investimento continua a situar-se num patamar claramente diferenciado com a restante realidade nacional.

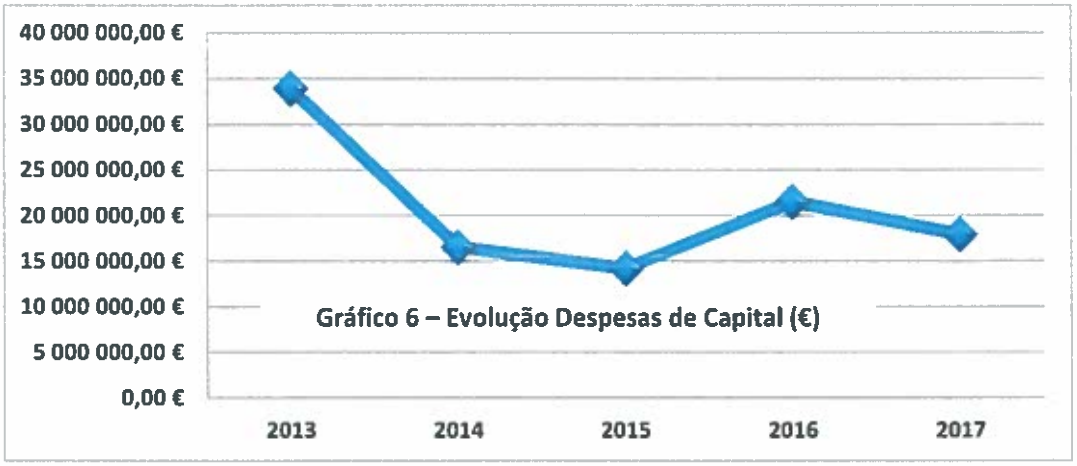

Gráfico 6 – Evolução Despesas de Capital (€)

O gráfico demonstra a forte aposta que o Município tem feito em manter um grande nível de investimento.

1.5.2 – ANÁLISE ORÇAMENTAL DA RECEITA

O valor orçamental da despesa do exercício de 2017 fixou-se em **36.631.713,60 €**. Os valores dos últimos cinco anos, constam do quadro e do gráfico seguinte:

ORÇAMENTO - RECEITA TOTAL	
2013	44.550.885,98 €
2014	35.173.075,89 €
2015	33.578.636,95 €
2016	40.708.140,38 €
2017	36.631.713,60 €

Quadro 8 – Receita (€)

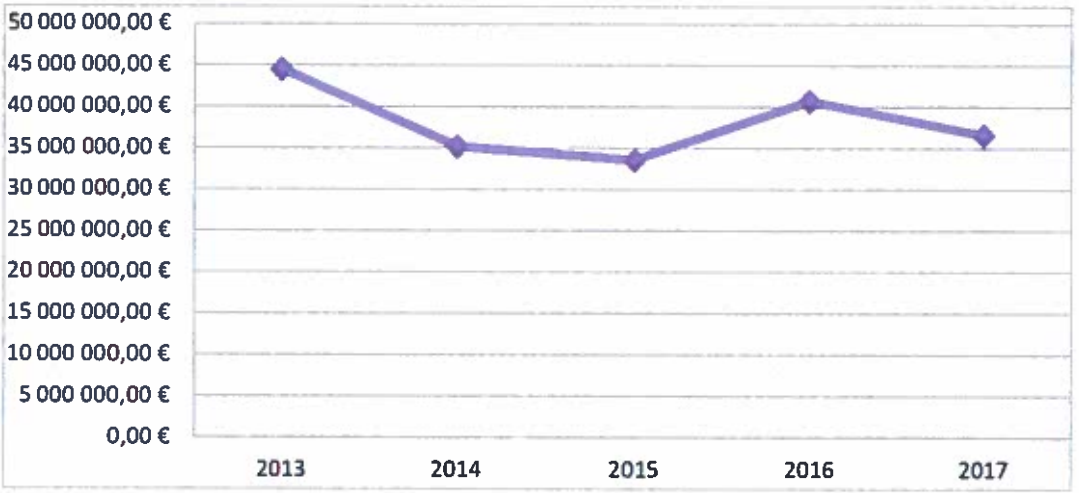

Gráfico 7 – Evolução Receita (€)

Constata-se que em 2017 houve um decréscimo da receita de **4.076.426,78 €**, face ao ano anterior, o que, contudo, face à política de gestão adotada pelo executivo, não impediu que se continuasse a apostar fortemente no investimento.

Em 2017, a estruturação da receita corrente e de capital foi enquadrada nas diferentes rubricas e da seguinte forma:

	RUBRICAS DA RECEITA	VALOR (€)	%
01	Impostos diretos	9.077.061,77	24,78%
02	Impostos indiretos	343.039,08	0,94%
04	Taxas, multas e outras penalidades	218.627,81	0,60%
05	Rendimentos da propriedade	379.098,93	1,03%
06	Transferências correntes	17.841.609,85	48,71%
07	Venda de bens e serviços correntes	4.079.536,50	11,14%
08	Outras receitas correntes	195.579,27	0,53%
09	Venda de bens de investimento	1.578.017,45	4,31%
10	Transferências de capital	2.729.403,93	7,45%
13	Outras receitas de capital	25.065,65	0,07%
15	Reposições não abatidas nos pagamentos	164.673,36	0,45%

Quadro 9 – Receita por Rubrica

As rubricas Impostos Diretos, Transferências Correntes, Venda de bens e serviços correntes e Transferências de Capital foram os pilares essenciais que sustentaram o orçamento de Receita do ano 2017, representando no conjunto 92,08%.

As receitas correntes representaram 81,66% do total da Receita. A evolução das receitas correntes, no último quinquénio, consta do quadro seguinte:

ORÇAMENTO - RECEITA CORRENTE	
2013	30.083.453,00 €
2014	31.588.433,00 €
2015	30.455.034,00 €
2016	33.241.820,99 €
2017	32.134.553,21 €

Quadro 10 – Receita Corrente (€)

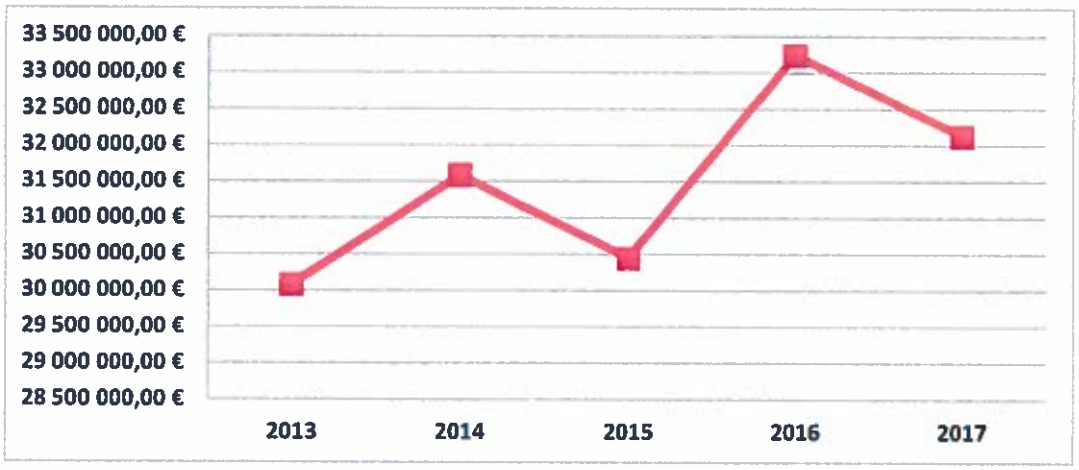

Gráfico 8 – Evolução Receita Corrente (€)

Tem-se assistido, nos últimos anos, a um aumento da Receitas Correntes, em resultado de novas competências que o Município tem assumido, nomeadamente na área da Educação e da Cultura, contudo no ano 2017 verificou-se um pequeno decréscimo de 3,3%, resultante essencialmente da redução da receita de impostos diretos e indiretos e dos rendimentos de propriedade, neste ultimo principalmente pela redução das taxas de juro dos depósitos a prazo.

Verifica-se uma importância estrutural das receitas relativas a Impostos Diretos e Transferências Correntes, nomeadamente do Fundo de Equilíbrio Financeiro, do Fundo Social Municipal, Participação Fixa do IRS e Outras.

No ano de 2017, as receitas de capital apenas representaram 11,83% do total das receitas, comparativamente às despesas de capital que representam 46,92% do total da despesa, o que demonstra o esforço que tem sido feito na canalização de recursos para investimentos no Concelho:

ORÇAMENTO - RECEITA CAPITAL	
2013	14.328.205,97 €
2014	3.488.429,90 €
2015	3.037.002,40 €
2016	7.433.191,23 €
2017	4.332.487,03 €

Quadro 11 – Receita de Capital (€)

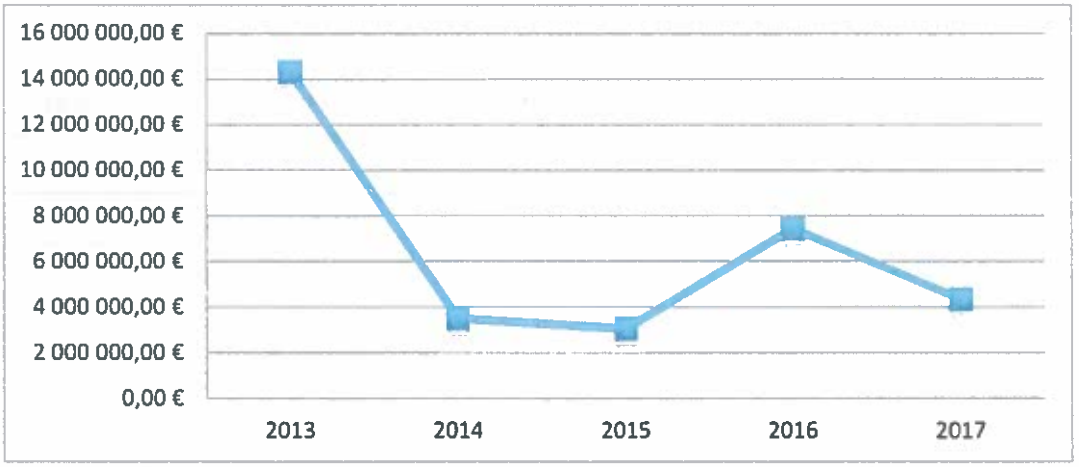

Gráfico 9 – Evolução Receitas de Capital (€)

Na relação entre despesas e receitas e considerando os rácios a seguir apresentados, evidencia-se que as receitas de capital sustentaram, em 2017, apenas 24,19% do investimento efetuado, pelo que o restante foi conseguido com a afetação de receitas correntes.

RÁCIOS (Receita / Despesa)	2013	2014	2015	2016	2017
Receitas Correntes / Despesas Correntes	148,06	174,37	166,54	176,62	158,61
Receitas de Capital / Despesas de Capital	42,88	21,14	21,40	34,56	24,19

Quadro 12 – Rácios Receitas / Despesas (%)

1.6 – EVOLUÇÃO DA EXECUÇÃO ORÇAMENTAL

No quadro seguinte apresenta-se a evolução da execução orçamental do Município de Castelo Branco, desde 2013.

EXECUÇÃO ORÇAMENTAL	2013	2014	2015	2016	2017
Despesas Correntes	86,99	79,51	84,99	91,40	92,83
Despesas de Capital	61,02	42,48	56,31	75,37	68,41
Despesa - Geral	**68,71**	**56,17**	**69,52**	**82,09**	**79,51**
Receitas Correntes	88,72	96,48	85,38	90,49	88,10
Receitas de Capital	37,20	12,58	31,33	60,69	49,98
Receitas - Geral	**64,65**	**58,79**	**74,45**	**82,86**	**80,96**

Quadro 13 – Execução Orçamental (%)

Partindo de um Orçamento muito realista e com projetos muito bem definidos, a execução em 2017 apresenta valores de execução muito satisfatórios, garantindo uma execução em linha com os anos anteriores e de acordo com a política definida pelo executivo.

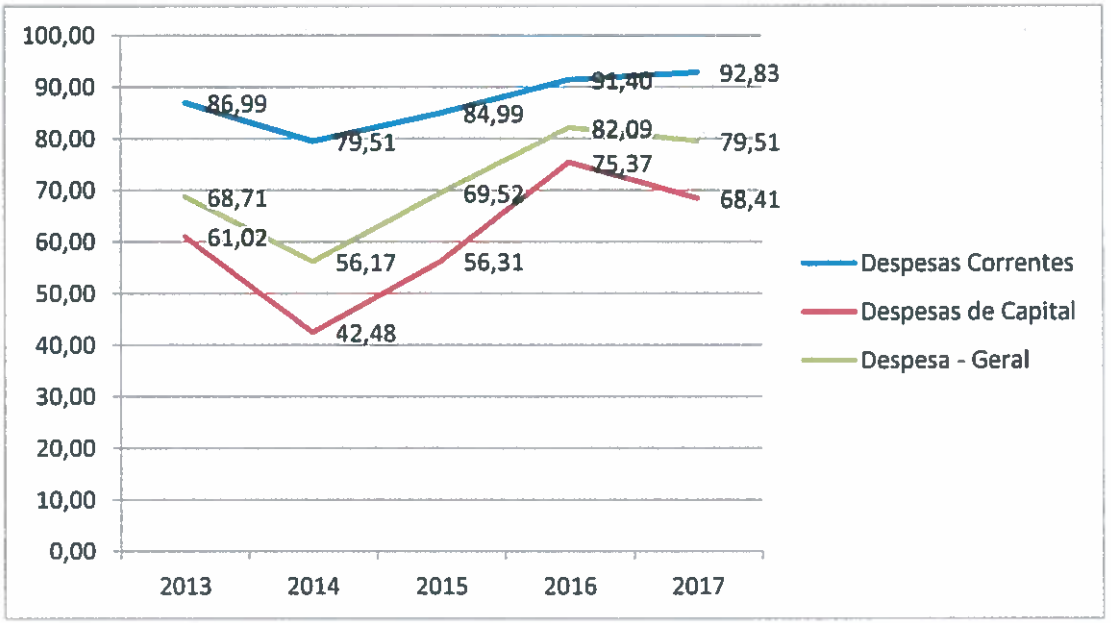

Gráfico 10 – Execução Orçamental - Despesa

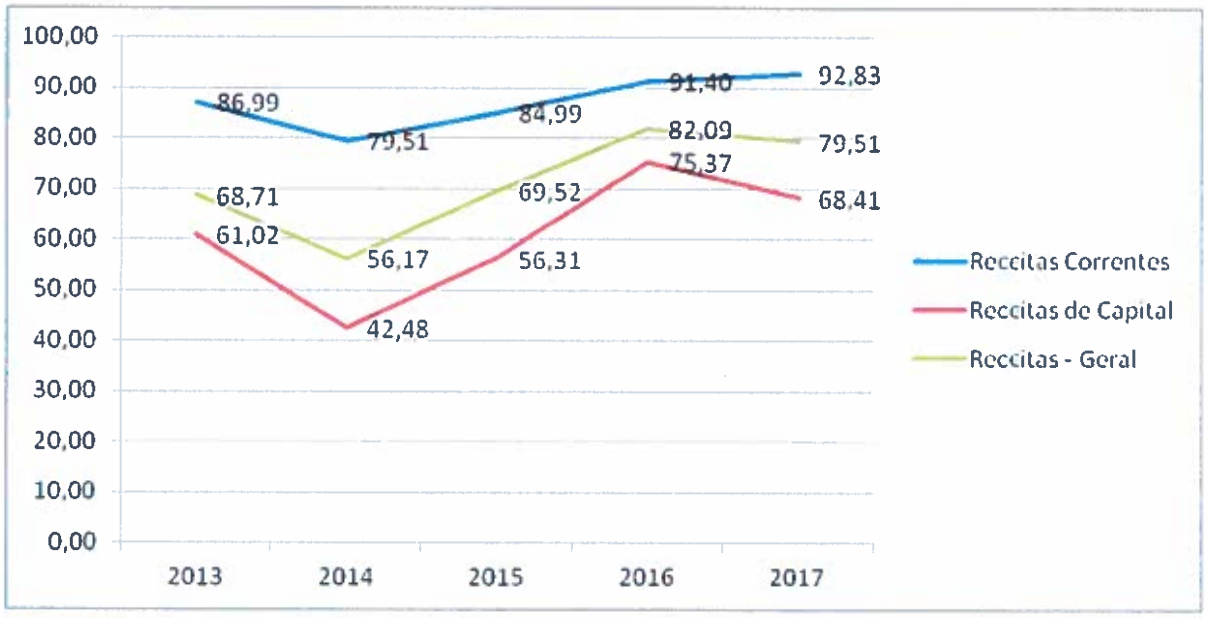

Gráfico 11 – Execução Orçamental - Receita

É de realçar que:

- Em termos de Despesas de Capital, a execução de 68,41% reflete o intenso investimento que ocorreu em 2017, nomeadamente ao nível do investimento diretamente desenvolvido pela Autarquia, apesar da redução das receitas de capital;
- Em termos de Despesa Total/Geral, a execução de 79,51% representa uma enorme capacidade de concretização das atividades previstas em Orçamento;
- Em termos de Receita Total/Geral, foi obtida uma taxa de execução de 80,96%, o que representa um bom desempenho em termos de execução global da receita.

1.7 – ANÁLISE DA EXECUÇÃO ANUAL DAS GRANDES OPÇÕES DO PLANO

O valor executado ao nível das Grandes Opções do Plano no exercício de 2017 fixou-se em **23.826.493,99 €**, refletindo uma execução de 73,89%. Os valores dos últimos cinco anos, constam do quadro e do gráfico seguinte:

EXECUÇÃO - GRANDES OPÇÕES DO PLANO				
2013	2014	2015	2016	2017
62,77%	45,30%	60,99%	78,24%	73,89%

Quadro 14 – Execução - Grandes Opções do Plano

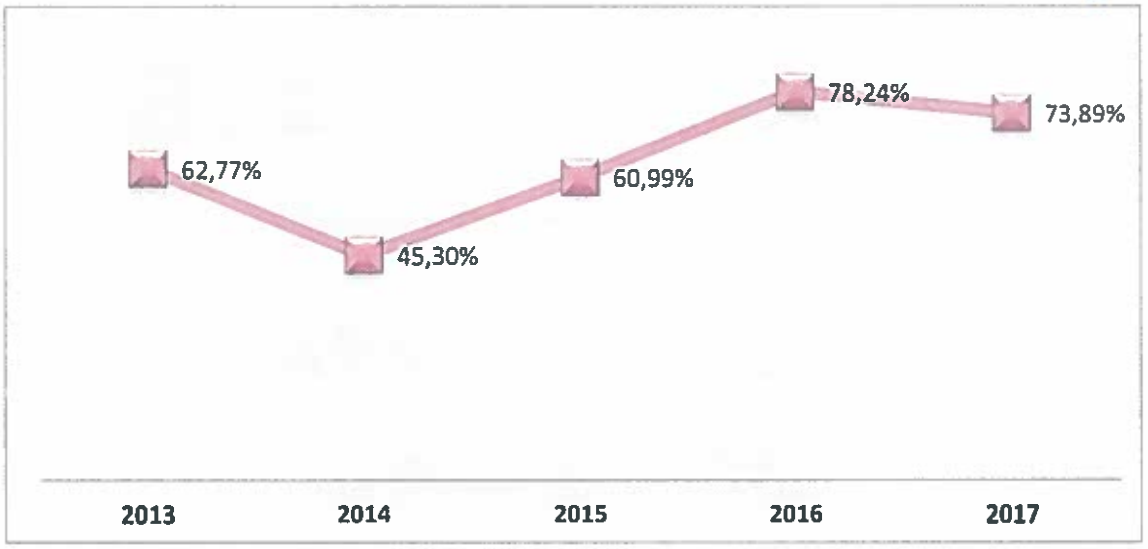

Gráfico 12 – Execução - Grandes Opções do Plano

O valor executado e respetivas taxas de execução dos diferentes objetivos que representam as Grandes Opções do Plano estão representadas nos gráficos seguintes:

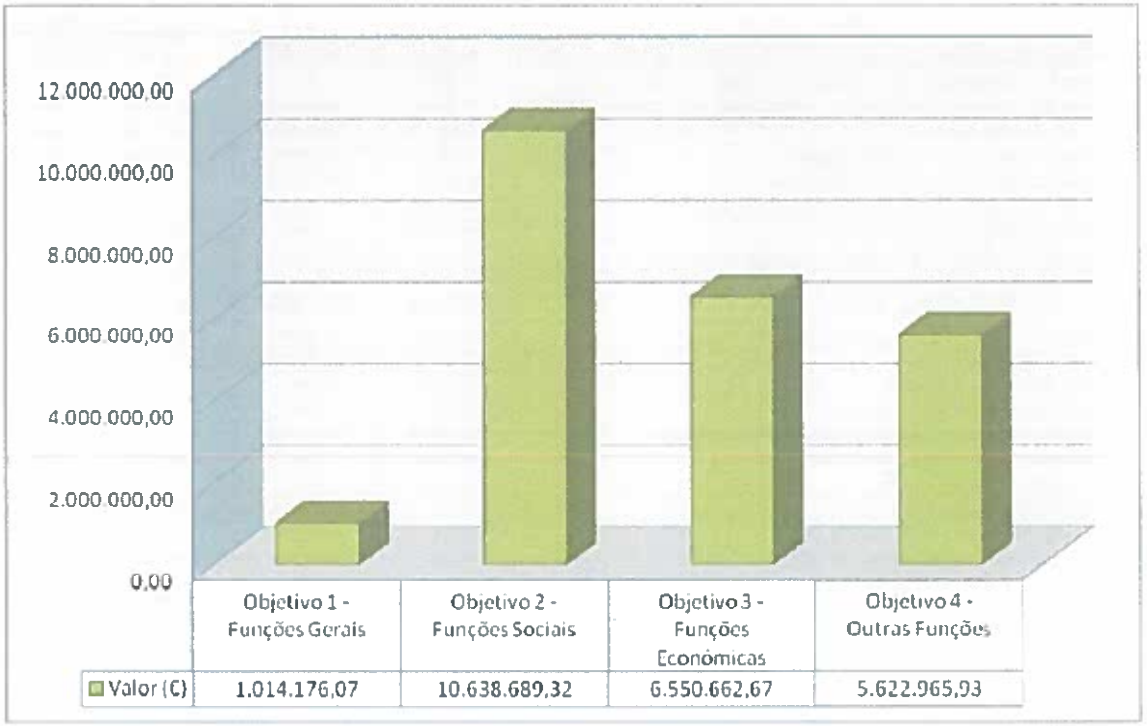

Gráfico 13 – Objetivos - Grandes Opções do Plano

Gráfico 14 – Objetivos - Grandes Opções do Plano – Taxa Execução

As Grandes Opções do Plano subdividem em Plano Plurianual de Investimentos (PPI) e Atividades Mais Relevantes (AMR), registando os seguintes valores:

OBJETIVOS/FUNÇÕES	PPI	AMR	Total GOP	%
Objetivo 1 - Funções Gerais	652 176,07	362 000,00	1 014 176,07	4,26%
Programa 001 - Serviços Gerais da Administração Pública - Administração Geral	574 909,01	0,00	574 909,01	2,41%
Programa 003 - Segurança Ordem Pública - Proteção Civil e Luta Contra Incêndios	77 267,06	362 000,00	439 267,06	1,84%
Objetivo 2 - Funções Sociais	8 513 210,06	2 125 479,26	10 638 689,32	44,65%
Programa 001 - Educação - Ensino não Superior	1 261 540,71	278 899,21	1 540 439,92	6,47%
Programa 003 - Saúde - Segurança e Acção Social	324 078,57	346 021,95	670 100,52	2,81%
Programa 004 - Habitação e Serviços Colectivos - Habitação	67 039,86	0,00	67 039,86	0,28%
Programa 005 - Ordenamento do Território	4 375 731,44	0,00	4 375 731,44	18,36%
Programa 009 - Protecção Meio Ambiente e Proteção da Natureza	740 692,92	0,00	740 692,92	3,11%
Programa 010 - Serviços Culturais, Recreativos e Religiosos	389 308,84	74 752,24	464 061,08	1,95%
Programa 011 - Desporto Recreio e Lazer	1 091 709,56	1 301 846,06	2 393 555,62	10,05%
Programa 012 - Outras Atividades Cívicas e Religiosas	263 108,16	123 959,80	387 067,96	1,62%
Objetivo 3 - Funções Económicas	5 532 947,71	1 017 714,96	6 550 662,67	27,49%
Programa 001 - Industria e Energia	272 719,64	0,00	272 719,64	1,14%
Programa 003 - Transportes Rodoviários	1 893 637,18	0,00	1 893 637,18	7,95%
Programa 004 - Comércio e Turismo - Mercados e Feiras / Turismo	1 093 903,19	1 017 714,96	2 111 618,15	8,86%
Programa 005 - Outras Funções Económicas	1 828 938,51	0,00	1 828 938,51	7,68%
Programa 006 - Transportes Aéreos	443 749,19	0,00	443 749,19	1,86%
Objetivo 4 - Outras Funções	0,00	5 622 965,93	5 622 965,93	23,60%
Programa 001 - Operações da Dívida Autárquica	0,00	983 228,98	983 228,98	4,13%
Programa 002 - Transferências entre Administrações	0,00	687 786,11	687 786,11	2,89%
Programa 003 - Diversos não especificados	0,00	3 951 950,84	3 951 950,84	16,59%
TOTAL	14 698 333,84	9 128 160,15	23 826 493,99	100%

Quadro 15 – Grandes Opções do Plano (PPI+AMR)

Em termos de decomposição das Grandes Opções do Plano em Plano Plurianual de Investimentos e Atividades Mais Relevantes, constatamos uma execução de 68,89% e 83,66%, respetivamente.

Numa análise mais detalhada ao Plano Plurianual de Investimentos, podemos constatar a boa taxa de execução no quadro seguinte, que reflete a realidade dos últimos 5 anos:

EXECUÇÃO - PLANO PLURIANUAL DE INVESTIMENTOS				
2013	2014	2015	2016	2017
63,89%	32,89%	52,88%	76,12%	68,89%

Quadro 16 – Execução – Plano Plurianual de Investimentos

Na análise deste período, verifica-se que face a 2013 a taxa de execução de 2017 aumentou em cerca de 5%.

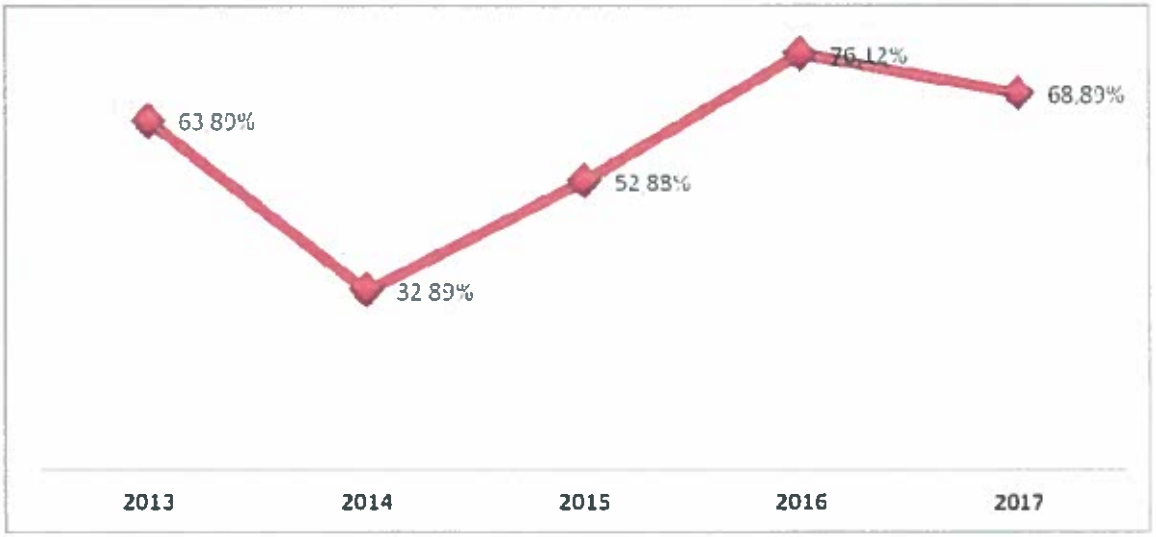

Gráfico 15 – Execução – Plano Plurianual de Investimentos

Da atividade municipal relativa ao ano de 2017, destacam-se as iniciativas que reputamos de maior significado, nas distintas funções autárquicas:

Funções Gerais

Serviços Gerais Administração Pública

- ☑ Aquisição de material informático e administrativo;

Segurança Ordem Pública Proteção Civil

- ☑ Transf. Entidades – Melhoria da eficácia, do ataque e da gestão de incêndios;

Funções Sociais

Educação – Ensino Não Superior

- ☑ Construção, conservação, reparação e melhoramentos de Escolas;
- ☑ Requalificação da Escola Secundária Nuno Álvares;
- ☑ Requalificação da Escola Secundária Amato Lusitano.

Saúde – Segurança e Ação Social

- ☑ Transferência de Capital para Instituições para construção de Centros de Dia e Centros Sociais no Município;
- ☑ Requalificação do Centro de Saúde de S. Tiago

Ordenamento do Território

- ☑ Aquisição de terrenos;
- ☑ Obras de Requalificação Urbana em Castelo Branco e nas Freguesias:
- ☑ Elaboração de Planos de Urbanização, de Pormenor e Estudos e Projetos;
- ☑ Conservação, Reparação e Melhoramentos em Edifícios e Equipamentos;
- ☑ Requalificação Urbana da Alameda do Cansado e da Rua Eng.º Duarte Pacheco;
- ☑ Requalificação Urbana da Área Envolvente à antiga Empresa Metalúrgica de Castelo Branco;

Proteção do Meio Ambiente e Proteção da Natureza

- ☑ Construção, melhoramentos e conservação de parques e jardins e outros espaços ajardinados;
- ☑ Requalificação e Valorização Ambiental do Barrocal;

Serviços Culturais, Recreativos e Religiosos

- ☑ Aquisição, mobiliário, maquinaria e equipamentos para instalações culturais;
- ☑ Requalificação do Ex-edifício da Biblioteca para Museu Oficina do Bordado de Castelo Branco;
- ☑ Beneficiação e Conservação do Complexo do Paço Episcopal de Castelo Branco e Edifício do Museu Tavares Proença Júnior;

Desporto, Recreio e Lazer

- ☑ Construção e conservação de instalações desportivas no Município;
- ☑ Construção e requalificação de Parques Infantis no Município;
- ☑ Requalificação de Piscinas Municipais;
- ☑ Novo Parque da Cidade na Quinta do Chinco;
- ☑ Transferência de Capital para apoio a Coletividades / Instituições;

Outras atividades cívicas e religiosas

- ☑ Obras de Conservação e Restauro do Património integrado da Igreja de São Miguel da Sé;
- ☑ Transferência de capital para recuperação de igrejas, capelas e espaços exteriores;

<u>Funções Económicas</u>

Indústria e Energia

- ☑ Infraestruturas na Área de Localização Empresarial;
- ☑ Conservação Reparação e Melhoramentos nas Redes de Iluminação Pública Propriedade do Município;

Transporte Rodoviários

- ☑ Construção, reparação e melhoramento de estradas e caminhos municipais;
- ☑ Construção Conservação de Caminhos Rurais/Agrícolas e Florestais;
- ☑ Sinalização Viária no Município;;
- ☑ Requalificação da Ex EN18 entre Alcains e a Lardosa;
- ☑ Beneficiação e pavimentação do caminho rural de ligação entre a EM525 e o Lugar do Tripeiro;

Comércio e Turismo

- ☑ Adaptação de edifício Municipal para Centro de Criatividade;
- ☑ Reabilitação da Fábrica de Lanifícios "Corga" – Museu de Lanifícios;
- ☑ Adaptação da Casa Hipólito Raposo a Museu de Arte Sacra em São Vicente da Beira;
- ☑ Transferência de Capital para o INOVCLUSTER - Associação Cluster Agro-Industrial Centro;
- ☑ Realização de Feiras no Concelho;
- ☑ Feira Sabores de Perdição;

Outras Funções Económicas

- ☑ Conservação Reparação e Melhoramentos de Edifícios Propriedade do Município;
- ☑ Ampliação de Pavilhão Multiusos da Quinta Pires Marques;

Transportes Aéreos

- ☑ Construção do Aeródromo de Castelo Branco – Torre e Acessos

Para além dos Projetos claramente identificados nas Grandes Opções do Plano, o Executivo, no desenvolvimento da linha politica que tem vindo a seguir, dinamizou um conjunto de iniciativas contemplando um alargado número de áreas de atuação, desde a Cultura, Educação, Economia, Apoio Social, Promoção, Modernização Administrativa, Ambiente, Comércio, Desporto e Lazer, Juventude, Mobilidade e Proteção Civil.

2. ANÁLISE DA SITUAÇÃO ECONÓMICA E FINANCEIRA

2.1 - INDICADORES GERAIS DE ATIVIDADE

Os quadros seguintes referem-se a rácios de estrutura, gestão, investimento e produtividade que caracterizam o desenvolvimento das competências e atribuições da Autarquia, na prossecução do interesse público, com a satisfação das necessidades coletivas da comunidade, relacionadas com as funções gerais, sociais, económicas e outras, conferidas ao Município. A informação apresentada, desde 2013, permite avaliar a evolução registada no último quinquénio.

RÁCIOS DE ESTRUTURA (%)	2013	2014	2015	2016	2017
Impostos Diretos / Receitas Correntes	27,02	26,80	28,89	28,47	28,25
Transferências Correntes / Receitas Correntes	53,12	52,24	55,76	53,92	55,52
Transferências Capital / Receitas Capital	84,51	95,71	89,68	99,66	63,00
Passivos Financeiros / Receitas de Capital	18,23	37,69	179,54	73,15	22,69
Receitas Correntes / Receitas Totais	67,84	89,80	90,70	81,66	87,72

Quadro 17 – Rácios de Estrutura

RÁCIOS DE GESTÃO (%)	2013	2014	2015	2016	2017
Despesas Correntes / Receitas Correntes	67,23	57,35	60,05	56,62	63,05
Despesas de Capital / Receitas de Capital	236,52	473,05	454,24	289,37	413,38
Despesas com o Pessoal / Receitas Correntes	22,09	22,31	22,12	20,37	21,47
Despesas com o Pessoal / Despesas Correntes	33,00	38,91	36,84	35,97	34,06

Quadro 18 – Rácios de Gestão

RÁCIOS DE INVESTIMENTO	2013	2014	2015	2016	2017
Investimentos / Despesa Total	46,69	47,67	43,69	45,29	38,51
Investimentos / População (Censos 2011) (x)	454,00	294,00	253,00	325,53	261,96
Investimentos / Área do Municipio (Km2) (xx)	17 574	11 460	9 853	12 684	10 207

(x) - €uros/população residente (com base nos Censos)

(xx) – €uros/Km^2 (1440 Km^2 a área total do Município)

Quadro 19 – Rácios de Investimento

RÁCIOS DE PRODUTIVIDADE		2013	2014	2015	2016	2017
População (Censos 2011) / Total de Funcionários	un.	142	146	148	149	144
Despesas com o Pessoal / Investimentos	%	26,50	75,54	47,48	37,06	46,94
Investimentos / Total de Funcionários	€	64 559	24 427	37 437	48 577	37 785
Receita Total / Total de Funcionários	€	113 650	92 076	88 598	108 266	94 169
Despesas de Funcionamento / Total de Funcionários	€	36 356	47 424	48 250	50 057	52 084

Quadro 20 – Rácios de Produtividade

2.2 - CUSTOS

No exercício de 2017, em termos de custos, destacam-se:

- Amortizações do exercício 15.125.972,32€
- Encargos com o pessoal 6.953.520,14 €
- Fornecimentos e serviços externos 9.272.882,81 €

CUSTOS E PERDAS	2017	
	VALOR	%
Custos Mercadorias Vendidas e Matérias Consum.	345 104,27	0,97%
Fornecimentos e Serviços Externos	9 272 882,81	26,10%
Custos com Pessoal	6 953 520,14	19,57%
Transf. Subs. Corr. Conc. Prest. Sociais	3 496 731,98	9,84%
Amortizações do Exercício	15 125 972,32	42,57%
Provisões do Exercício	233 039,49	0,66%
Outros Custos e Perdas Operacionais	102 517,38	0,29%
Total dos Custos Operacionais	**35 529 768,39**	**100%**
Juros Suportados	54 358,84	32%
Outros Custos e Perdas Financeiras	116 419,29	68%
Total dos Custos e Perdas Financeiras	**170 778,13**	**100%**
Transf. de capital concedidas	1 971 899,61	74%
Outros custos e perdas extraordinárias	691 574,98	26%
Total dos Custos e Perdas Extraordinárias	**2 663 474,59**	**100%**
Total	**38 364 021,11**	

Quadro 21 – Custos e Perdas

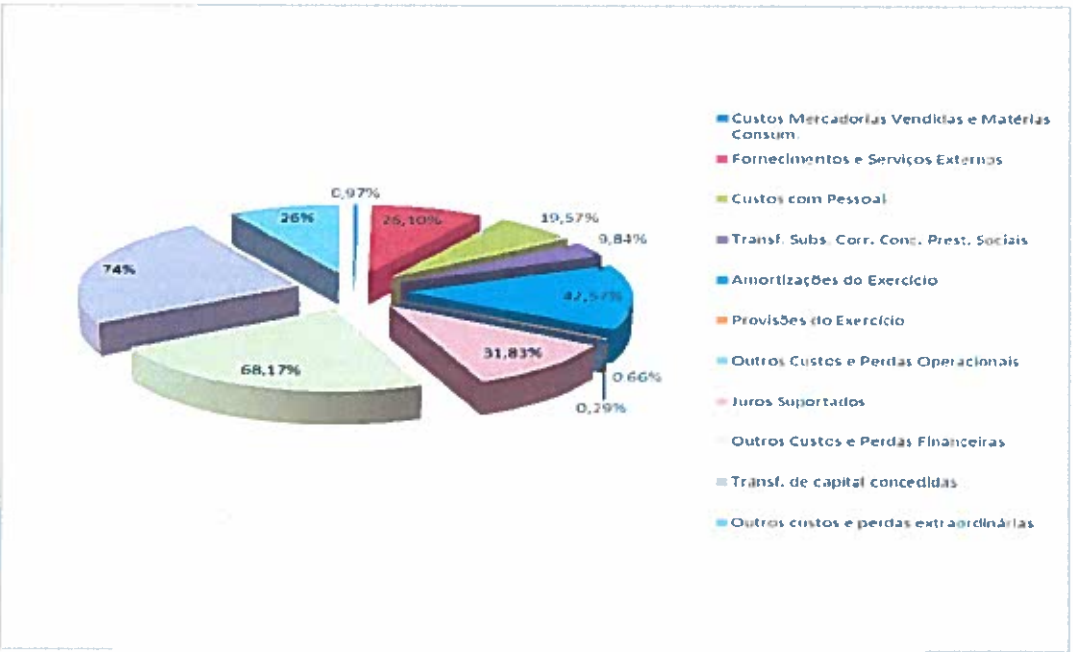

Gráfico 16 – Custos e Perdas

Em 2017 os custos totalizaram **38.364.021,11 €**, salientando-se o acréscimo das amortizações do exercício em **1.135.359,36 €**, resultado do trabalho desenvolvido com vista á recuperação do imobilizado em curso da Câmara Municipal.

2.3 – PROVEITOS

Os proveitos do exercício de 2017 distribuíram-se, essencialmente, por:

- Transferências e subsídios 19.513.550,01€
- Impostos e taxas 9.327.697,58 €
- Vendas 3.203.834,66 €.

A repartição dos proveitos está evidenciada no mapa seguinte:

PROVEITOS	2017	
	VALOR	%
Vendas de Produtos	3 203 834,66	9,23%
Prestações de Serviços	8 166,28	0,02%
Impostos e taxas	9 327 697,58	26,86%
Proveitos Suplementares	2 671 267,85	7,69%
Transferências e subsídios obtidos	19 513 550,01	56,20%
Outros Proveitos e ganhos operacionais	0,00	0,00%
Total dos proveitos operacionais	**34 724 516,38**	**100%**
Total dos proveitos e ganhos financeiros	**666 761,52**	**100%**
Redução de Provisões	246 267,81	4,85%
Outros proveitos e ganhos extraordinários	4 831 274,73	95,15%
Total dos proveitos e ganhos extraordinário	**5 077 542,54**	**100%**
Total dos proveitos	**40 468 820,44**	

Quadro 22 – Proveitos

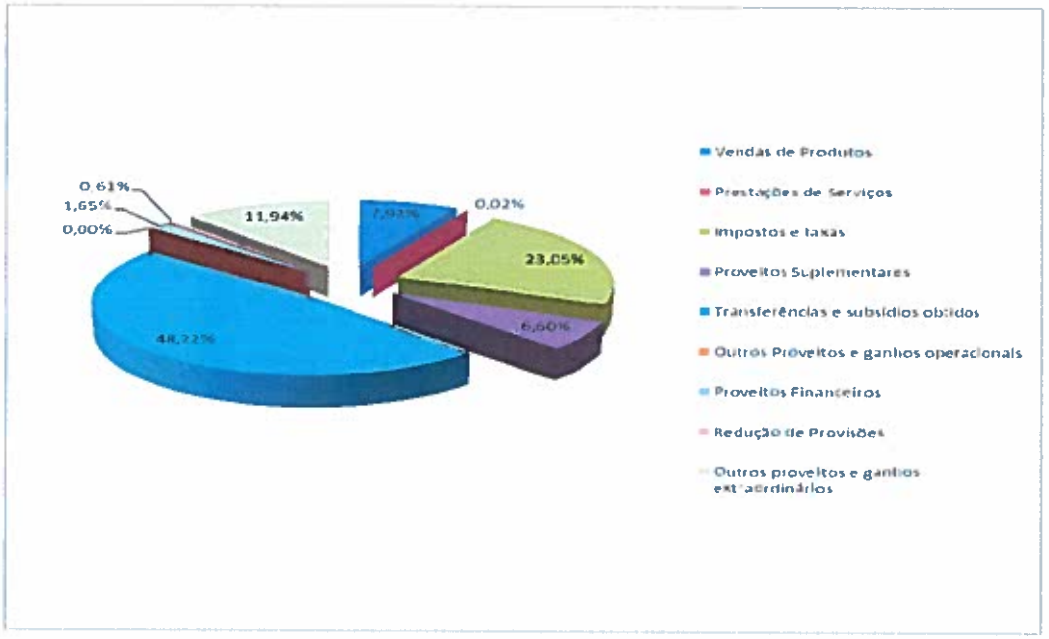

Gráfico 17 – Proveitos

Verifica-se que ao nível dos proveitos a Câmara Municipal atingiu um total de **40.468.820,44 €**, dos quais se destacamos as transferências e subsídios os impostos e taxas e as vendas de produtos.

2.4– RESULTADOS

Do exercício de 2017 foi apurado um resultado líquido positivo no valor de **2.104.799,33 €**.

2.5 – ANÁLISE FINANCEIRA

Considerando a elaboração do Balanço, da Demonstração de Resultados e do respetivo anexo, torna-se possível uma análise mais circunstanciada da situação financeira do Município de Castelo Branco, em 31 de dezembro de 2017, com base nos indicadores e nos rácios económicos e financeiros que se apresentam a seguir.

		2013	2014	2015	2016	2017
LIQUIDEZ GERAL	Ativo Circulante / Exigível C.P.	73,03	14,09	17,04	51,15	16,26
SOLVABILIDADE	Recursos Próprios / Recursos Alheios	19,41	18,38	20,58	35,13	55,08
ENDIVIDAMENTO	Passivo / Ativo Liquido * 100	3,31%	3,56%	3,02%	1,92%	1,45%
AUTONOMIA FINANCEIRA	Fundos Próprios / Ativo	60,19%	60,33%	62,14%	67,41%	80%
COBERTURA ATIVO	Ativo / Passivo	29,66	28,12	45,18	52,12	68,99
DEPENDÊNCIA DOS EMPRÉSTIMO M/L PRAZO	Empréstimos ML prazo / Ativo	3,02%	2,15%	1,57%	1,46%	1,05%
IMOBILIZADO / ATIVO		90,61%	90,55%	92,72%	91,61%	93,44%

Quadro 23 – Rácios Económico-Financeiro

2.6 – ENDIVIDAMENTO

A evolução das dívidas a terceiros e de terceiros, de curto, de médio e longo prazo, nos últimos 5 anos, encontra-se perfeitamente identificada nos quadros seguintes, e resulta essencialmente dos investimentos realizados, ou em curso, e dos empréstimos contratados, visados, utilizados e ainda não utilizados.

A capacidade legal de endividamento do Município de Castelo Branco encontra-se num nível razoável e não constitui um fator impeditivo do normal desenvolvimento das atividades municipais, tendo em conta as capacidades económicas, financeiras e de endividamento da Autarquia.

2.6.1– CAPACIDADE LEGAL DE ENDIVIDAMENTO

O Município de Castelo Branco dispõe de capacidade de endividamento junto das instituições bancárias, respeitando a legislação em vigor, em matéria de endividamento das autarquias locais.

O limite da divida total para o 2017 é **47.642.644,75 €**, registando o Município de Castelo Branco, no início do ano uma margem de **39.350.321,16 €**, conforme evidenciado no ponto 4 do relatório.

Nos termos da alínea b) do n.º 3 do artigo 52º da Lei 73/2013 o Município pode aumentar em cada exercício o valor correspondente a 20% da margem disponível no início de cada ano, pelo que para o ano 2017 corresponde a **7.870.064,23 €**.

2.6.2– DÍVIDA A TERCEIROS – CURTO PRAZO

DIVIDAS A TERCEIROS - CURTO PRAZO	
31/12/2013	405 003,28 €
31/12/2014	2 105 923,15 €
31/12/2015	1 868 915,00 €
31/12/2016	611 101,17 €
31/12/2017	1 808 340,71 €

Quadro 24 – Dividas a Terceiros – Curto

A dívida em 31/12/2017, do Município de Castelo Branco a terceiros, a curto prazo, registou a evolução evidenciada no quadro acima. A principal componente da dívida a terceiros de curto prazo diz respeito à ao montante das amortizações dos Empréstimos de M/L Prazo a liquidar em 2018, no valor de 595.287,07 €.

Comparativamente com o ano 2016 verifica-se um aumento das dívidas de curto prazo em virtude da alteração do critério de mensuração dos empréstimos, sendo o valor a amortizar no ano seguinte considerado como dívida de Curto Prazo.

2.6.3 – DÍVIDA A TERCEIROS – MÉDIO E LONGO PRAZO

A dívida do Município de Castelo Branco a terceiros a médio e longo prazo, constante do balanço, é constituída por empréstimos contratados, os quais totalizavam **3.858.567,03 €** em 31/12/2017, e ainda pela dívida ao Fundo de Apoio Municipal (FAM), no valor de **824.194,87 €** que se encontra por liquidar de acordo com as regras definidas por Lei, conforme consta no Balanço.

A dívida a médio e longo prazo, tendo em conta o valor utilizado dos empréstimos contratados e o valor do FAM, registou a evolução no último quinquénio como consta no quadro seguinte.

DIVIDAS A TERCEIROS - MÉDIO PRAZO	
31/12/2013	9 309 245,00 €
31/12/2014	8 413 372,00 €
31/12/2015	6 763 391,00 €
31/12/2016	6 536 009,95 €
31/12/2017	4 682 761,90 €

Quadro 25 – Dividas a Terceiros – Médio Prazo

O valor efetivo da dívida decorre dos encargos resultantes dos compromissos relativos à amortização de financiamentos contratados e utilizados. Esta dívida resulta da utilização de empréstimos contraídos junto de instituições bancárias, a seguir identificadas, para a realização de investimentos cofinanciados pelos fundos comunitários: Caixa Geral de Depósitos, S.A.; Banco Português de Investimento, S.A.; Banco Totta & Açores, S.A., Agência para a Coesão e Desenvolvimento, IP (IFDR) e Novo Banco, S.A.

Salienta-se que no ano 2017 a Câmara Municipal reduziu a sua dívida com Empréstimos Bancários, no valor global de **983.228,98€.**

2.6.4 – DÍVIDA DE TERCEIROS

A dívida de terceiros ao Município apresenta os valores que constam do quadro seguinte.

DIVIDAS DE TERCEIROS	
31/12/2013	983 365,25 €
31/12/2014	989 664,58 €
31/12/2015	1 110 371,22 €
31/12/2016	1 032 095,12 €
31/12/2017	575 400,92 €

Quadro 26 – Dividas de Terceiros Prazo

3. AFERIÇÃO DO CUMPRIMENTO DA REGRA DO EQUÍLIBRIO

EMPRÉSTIMOS

Designação	Capital contraído	Capital em dívida a 01 de Janeiro de 2017	Capital em dívida a 31 de Dezembro de 2017	Vida útil dos contratos	Anos em Falta para o Final dos contratos	Amortização Média
Empréstimos Santander	1 530 310	126 529	33 784	15	1	102 021
Empréstimos Novo Banco	1 995 520	37 471	18 735	15	1	133 035
Empréstimos CGD	12 018 263	3 620 803	2 972 567	18	3	667 681
Empréstimos BPI	960 740	240 185	160 123	15	3	64 049
Empréstimos IFDR	1 636 724	1 412 094	1 268 645	24	8	68 197
TOTAIS	**14 615 727**	**5 437 082**	**4 453 854**			**1 034 983**

REGRA DO EQUILIBRIO

Apuramento do Cumprimento da Regra do Equilíbrio Financeiro	Valor
Amortização Média	1 034 983
Despesas Correntes Execução 31/12/2017	20 260 531
Sub-total	21 295 514
Receitas Correntes Execução 31/12/2017	32 134 553
Margem de Equilíbrio (Art.º 40 da Lei 73/2013	10 839 039

Elaborado nos termos do n.º 2 do art.º 40 da Lei 73/2013

Quadro 27 – Regra do Equilíbrio

Nos termos do n.º 2 do artigo 40 da Lei 73/2013 de 3 de setembro, a receita corrente bruta cobrada deve ser pelo menos igual à despesa corrente acrescida das amortizações médias de empréstimos de médio e longo prazos.

No mapa acima verifica-se que no ano 2017 a Câmara Municipal de Castelo Branco cumpriu a regra do equilíbrio tendo uma margem de **10.839.039 €**, acima do limite desta regra.

4. APURAMENTO DO LIMITE DA DÍVIDA TOTAL

Mapa de apuramento do Limite da Dívida Total a 31-12-2017

artigo 52º e 54º da Lei 73/2013 de 3 de setembro

Receita Corrente cobrada em 31/12/2014	68 156 534,00		
Receita Corrente cobrada em 31/12/2015	41 116 311,00		
Receita Corrente cobrada em 31/12/2016	43 986 088,00		
Total de receita corrente líquida cobrada nos últimos 3 Anos			**153 258 933,00**
Média da receita corrente líquida cobrada nos 3 últimos anos			**51 086 311,00**
1,5 vezes a média da receita líquida combrada nos 3 últimos anos			**76 629 466,50**
Câmara Municipal de Castelo Branco			
221 Fornecedores conta corrente	23 642,73		
228 Fornecedore Faturas receção e conferência	581 750,03		
23 Empréstimos obtidos	4 453 854,10		
24 Estado e Outros Entes Públicos	92 571,58		
2611 Fornecedores de Imobilizado	498,80		
2618 Fornecedores de Imobilizado faturas receção e conferência	60 950,35		
2612 Fundo de Apoio Municipal	824 194,87		
Outros Devedores e Credores	453 640,15		
Total da dívida a terceiros (A)			**6 491 102,61**
Entidades Participadas		**Partic. %**	**Contribuição para a dívida Bruta Municipal**
Serviços Municipalizados de Castelo Branco	625 367,76	100,00%	625 367,76
Albigec - Gestão de Equipamentos Culturais, Desportivos e de Lazer, EM, SA	139 923,32	100,00%	139 923,32
Terras da Beira Baixa - Sociedade de Desenvolvimento Agro-Industrial de Castelo Branco, EM, SA	19 718,62	96,00%	18 929,88
CATAA - Assoc. Centro Apoio Tecnológico Agro-Alimentar de Castelo Branco	1 957 609,96	94,00%	1 840 153,36
InovaPark - Centro Empresarial e Logístico de Castelo Branco, S.A.	4 166,10	25,00%	1 041,53
Contribuição SM/AM/SEL/Ent participadas para o total da dívida bruta municipal (B)			**2 625 415,84**
Dívida não orçamental e Fundo de Apoio Municipal (C)			**1 490 406,03**
Dívida total a 31/12/2017 excluindo operações orçamentais e FAM (A+B-C)			**7 626 112,42**
Capacidade de endividamento			
Limite da dívida total a 31/12/2017			**76 629 466,50**
Dívida total a 31/12/2017 excluindo operações orçamentais e FAM			**7 626 112,42**
Margem absoluta			**69 003 354,08**
Margem utilizável (20%) (Alínea b) do n.º 3 do art. 52 da Lei 73/2013	**13 800 670,82**		

5. PROPOSTA DE APLICAÇÃO DO RESULTADO LÍQUIDO DO EXERCÍCIO

Em conformidade com as demonstrações financeiras do ano 2016, o resultado líquido do exercício foi de **2.104.799,33 €**, valor que se encontra evidenciado tanto no Balanço como na Demonstração de Resultados.

Assim, nos termos do estipulado no ponto 2.7.3. do POCAL, aprovado pelo Decreto-Lei n.º 54-A/99, de 22 de fevereiro, a Câmara Municipal propõe a seguinte aplicação de resultados:

1.º – Que o resultado líquido do exercício, no valor de **2.104.799,33 €**, seja transferido para a conta 59 – "Resultados Transitados".

2.º – Que se constituam reservas legais, no montante de **105.239,97 €**, equivalente a 5% do resultado líquido do exercício.

3º - Reforço da conta 51- Património, no valor de **1.999.559,36 €** em cumprimento do disposto no ponto 2.7.3.4 do POCAL.

Não se conhecem quaisquer factos relevantes, decorrentes da atividade desenvolvida no ano agora em análise, que possam vir a afetar as atividades do Município no ano de 2017.

Castelo Branco, 15 de abril de 2018

O Presidente da Câmara Municipal de Castelo Branco

Dr. Luís Correia

BALANÇO SOCIAL

Câmara Municipal de Castelo Branco

Quadro 1.1 - Contagem dos prestadores de serviços (pessoas singulares) segundo a modalidade de prestação de serviços e género

		Quantidades	Total
Tarefa	M	,00	0,00
	F	,00	0,00
	Total	,00	0,00
Avença	M	2,00	2,00
	F	1,00	1,00
	Total	3,00	3,00
Totais	M	2,00	2,00
	F	1,00	1,00
	Total	3,00	3,00

Câmara Municipal de Castelo Branco

Quadro 8 - Contagem das saídas de trabalhadores por cargo/carreira segundo o motivo de saída e género

		Dirigentes - Superior	Dirigentes - Intermédio	Carreiras Gerais - Técnico Superior	Carreiras Gerais - Assistente Técnico	Carreiras Gerais - Assistente Operacional	Bombeiros	Informática	Policia Municipal	Outros	**Total**
Caducidade	M	,00	,00	,00	,00	,00	,00	,00	,00	,00	**0,00**
	F	,00	,00	,00	,00	1,00	,00	,00	,00	,00	**1,00**
	Total	,00	,00	,00	,00	1,00	,00	,00	,00	,00	**1,00**
Revogação (mútuo acordo)	M	,00	,00	,00	,00	,00	,00	,00	,00	,00	**0,00**
	F	,00	,00	,00	,00	,00	,00	,00	,00	,00	**0,00**
	Total	,00	,00	,00	,00	,00	,00	,00	,00	,00	**0,00**
Resolução ou Exoneração (iniciativa do empregador)	M	,00	,00	,00	,00	,00	,00	,00	,00	,00	**0,00**
	F	,00	,00	,00	,00	,00	,00	,00	,00	,00	**0,00**
	Total	,00	,00	,00	,00	,00	,00	,00	,00	,00	**0,00**
Resolução, Denúncia ou Exoneração (iniciativa do trabalhador)	M	,00	,00	,00	,00	2,00	,00	,00	,00	,00	**2,00**
	F	,00	,00	,00	,00	,00	,00	,00	,00	,00	**0,00**
	Total	,00	,00	,00	,00	2,00	,00	,00	,00	,00	**2,00**
Sanção disciplinar	M	,00	,00	,00	,00	,00	,00	,00	,00	,00	**0,00**
	F	,00	,00	,00	,00	,00	,00	,00	,00	,00	**0,00**
	Total	,00	,00	,00	,00	,00	,00	,00	,00	,00	**0,00**
Outros	M	,00	,00	1,00	,00	2,00	,00	,00	,00	1,00	**4,00**
	F	,00	,00	2,00	2,00	1,00	,00	,00	,00	,00	**5,00**
	Total	,00	,00	3,00	2,00	3,00	,00	,00	,00	1,00	**9,00**
Conclusão sem sucesso do período experiemental	M	,00	,00	,00	,00	,00	,00	,00	,00	,00	**0,00**
	F	,00	,00	,00	,00	,00	,00	,00	,00	,00	**0,00**
	Total	,00	,00	,00	,00	,00	,00	,00	,00	,00	**0,00**
Fim da situação de mobilidade interna	M	,00	,00	,00	,00	,00	,00	,00	,00	,00	**0,00**
	F	,00	,00	,00	,00	,00	,00	,00	,00	,00	**0,00**
	Total	,00	,00	,00	,00	,00	,00	,00	,00	,00	**0,00**
Fim da situação de cedência de interesse público	M	,00	,00	,00	,00	,00	,00	,00	,00	,00	**0,00**
	F	,00	,00	,00	,00	,00	,00	,00	,00	,00	**0,00**
	Total	,00	,00	,00	,00	,00	,00	,00	,00	,00	**0,00**
Morte	M	,00	,00	,00	,00	,00	,00	,00	,00	,00	**0,00**
	F	,00	,00	,00	,00	,00	,00	,00	,00	,00	**0,00**
	Total	,00	,00	,00	,00	,00	,00	,00	,00	,00	**0,00**

Câmara Municipal de Castelo Branco

Quadro 8 - Contagem das saídas de trabalhadores por cargo/carreira segundo o motivo de saída e género

		Dirigentes - Superior	Dirigentes - Intermédio	Carreiras Gerais - Técnico Superior	Carreiras Gerais - Assistente Técnico	Carreiras Gerais - Assistente Operacional	Bombeiros	Informática	Policia Municipal	Outros	**Total**
Reforma/aposentação	M	,00	,00	,00	,00	3,00	,00	,00	,00	,00	**3,00**
	F	,00	,00	,00	,00	1,00	,00	,00	,00	,00	**1,00**
	Total	,00	,00	,00	,00	4,00	,00	,00	,00	,00	**4,00**
Limite de idade	M	,00	,00	,00	,00	,00	,00	,00	,00	,00	**0,00**
	F	,00	,00	,00	,00	,00	,00	,00	,00	,00	**0,00**
	Total	,00	,00	,00	,00	,00	,00	,00	,00	,00	**0,00**
Cessação da comissão de serviço	M	,00	,00	,00	,00	,00	,00	,00	,00	,00	**0,00**
	F	,00	,00	,00	,00	,00	,00	,00	,00	,00	**0,00**
	Total	,00	,00	,00	,00	,00	,00	,00	,00	,00	**0,00**
Totais	M	**0,00**	**0,00**	**1,00**	**0,00**	**7,00**	**0,00**	**0,00**	**0,00**	**1,00**	**9,00**
	F	**0,00**	**0,00**	**2,00**	**2,00**	**3,00**	**0,00**	**0,00**	**0,00**	**0,00**	**7,00**
	Total	**0,00**	**0,00**	**3,00**	**2,00**	**10,00**	**0,00**	**0,00**	**0,00**	**1,00**	**16,00**

Câmara Municipal de Castelo Branco

Quadro 1 - Contagem dos trabalhadores por cargo/carreira segundo a modalidade de vinculação e género

		Dirigentes - Superior	Dirigentes - Intermédio	Carreiras Gerais - Técnico Superior	Carreiras Gerais - Assistente Técnico	Carreiras Gerais - Assistente Operacional	Bombeiros	Informática	Policia Municipal	Outros	**Total**
Comissão de Serviço	M	,00	7,00	,00	,00	,00	,00	,00	,00	1,00	**8,00**
	F	,00	2,00	,00	,00	,00	,00	,00	,00	,00	**2,00**
	Total	,00	9,00	,00	,00	,00	,00	,00	,00	1,00	**10,00**
CTFP por tempo indeterminado	M	,00	,00	14,00	34,00	106,00	,00	2,00	,00	6,00	**162,00**
	F	,00	,00	20,00	71,00	119,00	,00	1,00	,00	,00	**211,00**
	Total	,00	,00	34,00	105,00	225,00	,00	3,00	,00	6,00	**373,00**
CTFP a termo resolutivo certo	M	,00	,00	,00	,00	,00	,00	,00	,00	,00	**0,00**
	F	,00	,00	,00	,00	,00	,00	,00	,00	,00	**0,00**
	Total	,00	,00	,00	,00	,00	,00	,00	,00	,00	**0,00**
CTFP a termo resolutivo incerto	M	,00	,00	,00	,00	,00	,00	,00	,00	,00	**0,00**
	F	,00	,00	,00	,00	,00	,00	,00	,00	,00	**0,00**
	Total	,00	,00	,00	,00	,00	,00	,00	,00	,00	**0,00**
Outra	M	,00	,00	1,00	2,00	,00	,00	,00	,00	,00	**3,00**
	F	,00	,00	,00	,00	3,00	,00	,00	,00	,00	**3,00**
	Total	,00	,00	1,00	2,00	3,00	,00	,00	,00	,00	**6,00**
Totais	M	**0,00**	**7,00**	**15,00**	**36,00**	**106,00**	**0,00**	**2,00**	**0,00**	**7,00**	**173,00**
	F	**0,00**	**2,00**	**20,00**	**71,00**	**122,00**	**0,00**	**1,00**	**0,00**	**0,00**	**216,00**
	Total	**0,00**	**9,00**	**35,00**	**107,00**	**228,00**	**0,00**	**3,00**	**0,00**	**7,00**	**389,00**

Câmara Municipal de Castelo Branco

Quadro 2 - Contagem dos trabalhadores por cargo/carreira segundo o escalão etário e género

		Dirigentes - Superior	Dirigentes - Intermédio	Carreiras Gerais - Técnico Superior	Carreiras Gerais - Assistente Técnico	Carreiras Gerais - Assistente Operacional	Bombeiros	Informática	Policia Municipal	Outros	**Total**
Menos de 20 anos	M	,00	,00	,00	,00	,00	,00	,00	,00	,00	**0,00**
	F	,00	,00	,00	,00	,00	,00	,00	,00	,00	**0,00**
	Total	,00	,00	,00	,00	,00	,00	,00	,00	,00	**0,00**
20-24	M	,00	,00	,00	,00	,00	,00	,00	,00	,00	**0,00**
	F	,00	,00	,00	,00	,00	,00	,00	,00	,00	**0,00**
	Total	,00	,00	,00	,00	,00	,00	,00	,00	,00	**0,00**
25-29	M	,00	,00	,00	,00	,00	,00	,00	,00	,00	**0,00**
	F	,00	,00	,00	3,00	1,00	,00	,00	,00	,00	**4,00**
	Total	,00	,00	,00	3,00	1,00	,00	,00	,00	,00	**4,00**
30-34	M	,00	,00	2,00	3,00	1,00	,00	,00	,00	,00	**6,00**
	F	,00	,00	1,00	2,00	2,00	,00	,00	,00	,00	**5,00**
	Total	,00	,00	3,00	5,00	3,00	,00	,00	,00	,00	**11,00**
35-39	M	,00	,00	,00	4,00	1,00	,00	1,00	,00	,00	**6,00**
	F	,00	,00	3,00	1,00	11,00	,00	,00	,00	,00	**15,00**
	Total	,00	,00	3,00	5,00	12,00	,00	1,00	,00	,00	**21,00**
40-44	M	,00	2,00	3,00	3,00	8,00	,00	1,00	,00	2,00	**19,00**
	F	,00	,00	4,00	11,00	15,00	,00	,00	,00	,00	**30,00**
	Total	,00	2,00	7,00	14,00	23,00	,00	1,00	,00	2,00	**49,00**
45-49	M	,00	1,00	2,00	6,00	7,00	,00	,00	,00	,00	**16,00**
	F	,00	,00	5,00	10,00	18,00	,00	,00	,00	,00	**33,00**
	Total	,00	1,00	7,00	16,00	25,00	,00	,00	,00	,00	**49,00**
50-54	M	,00	,00	2,00	4,00	23,00	,00	,00	,00	1,00	**30,00**
	F	,00	1,00	3,00	11,00	20,00	,00	,00	,00	,00	**35,00**
	Total	,00	1,00	5,00	15,00	43,00	,00	,00	,00	1,00	**65,00**
55-59	M	,00	2,00	3,00	8,00	29,00	,00	,00	,00	2,00	**44,00**
	F	,00	,00	3,00	24,00	34,00	,00	1,00	,00	,00	**62,00**
	Total	,00	2,00	6,00	32,00	63,00	,00	1,00	,00	2,00	**106,00**
60-64	M	,00	1,00	2,00	8,00	31,00	,00	,00	,00	2,00	**44,00**
	F	,00	1,00	1,00	9,00	17,00	,00	,00	,00	,00	**28,00**
	Total	,00	2,00	3,00	17,00	48,00	,00	,00	,00	2,00	**72,00**

Câmara Municipal de Castelo Branco

Quadro 2 - Contagem dos trabalhadores por cargo/carreira segundo o escalão etário e género

		Dirigentes - Superior	Dirigentes - Intermédio	Carreiras Gerais - Técnico Superior	Carreiras Gerais - Assistente Técnico	Carreiras Gerais - Assistente Operacional	Bombeiros	Informática	Policia Municipal	Outros	**Total**
65-69	M	,00	1,00	1,00	,00	6,00	,00	,00	,00	,00	**8,00**
	F	,00	,00	,00	,00	4,00	,00	,00	,00	,00	**4,00**
	Total	,00	1,00	1,00	,00	10,00	,00	,00	,00	,00	**12,00**
70 ou mais anos	M	,00	,00	,00	,00	,00	,00	,00	,00	,00	**0,00**
	F	,00	,00	,00	,00	,00	,00	,00	,00	,00	**0,00**
	Total	,00	,00	,00	,00	,00	,00	,00	,00	,00	**0,00**
Totais	M	**0,00**	**7,00**	**15,00**	**36,00**	**106,00**	**0,00**	**2,00**	**0,00**	**7,00**	**173,00**
	F	**0,00**	**2,00**	**20,00**	**71,00**	**122,00**	**0,00**	**1,00**	**0,00**	**0,00**	**216,00**
	Total	**0,00**	**9,00**	**35,00**	**107,00**	**228,00**	**0,00**	**3,00**	**0,00**	**7,00**	**389,00**

Câmara Municipal de Castelo Branco

Quadro 3 - Contagem de trabalhadores por cargo/carreira segundo o nível de antiguidade e género

		Dirigentes - Superior	Dirigentes - Intermédio	Carreiras Gerais - Técnico Superior	Carreiras Gerais - Assistente Técnico	Carreiras Gerais - Assistente Operacional	Bombeiros	Informática	Policia Municipal	Outros	**Total**
até 5 anos	M	,00	,00	5,00	5,00	1,00	,00	,00	,00	,00	**11,00**
	F	,00	,00	3,00	7,00	4,00	,00	,00	,00	,00	**14,00**
	Total	,00	,00	8,00	12,00	5,00	,00	,00	,00	,00	**25,00**
5-9	M	,00	,00	1,00	,00	7,00	,00	1,00	,00	,00	**9,00**
	F	,00	1,00	1,00	1,00	6,00	,00	,00	,00	,00	**9,00**
	Total	,00	1,00	2,00	1,00	13,00	,00	1,00	,00	,00	**18,00**
10-14	M	,00	1,00	1,00	4,00	4,00	,00	1,00	,00	,00	**11,00**
	F	,00	,00	4,00	3,00	21,00	,00	,00	,00	,00	**28,00**
	Total	,00	1,00	5,00	7,00	25,00	,00	1,00	,00	,00	**39,00**
15-19	M	,00	1,00	1,00	4,00	13,00	,00	,00	,00	3,00	**22,00**
	F	,00	,00	7,00	11,00	38,00	,00	,00	,00	,00	**56,00**
	Total	,00	1,00	8,00	15,00	51,00	,00	,00	,00	3,00	**78,00**
20-24	M	,00	1,00	2,00	6,00	16,00	,00	,00	,00	,00	**25,00**
	F	,00	,00	,00	19,00	24,00	,00	1,00	,00	,00	**44,00**
	Total	,00	1,00	2,00	25,00	40,00	,00	1,00	,00	,00	**69,00**
25-29	M	,00	,00	,00	,00	9,00	,00	,00	,00	1,00	**10,00**
	F	,00	,00	1,00	8,00	9,00	,00	,00	,00	,00	**18,00**
	Total	,00	,00	1,00	8,00	18,00	,00	,00	,00	1,00	**28,00**
30-34	M	,00	2,00	2,00	5,00	13,00	,00	,00	,00	,00	**22,00**
	F	,00	1,00	1,00	12,00	14,00	,00	,00	,00	,00	**28,00**
	Total	,00	3,00	3,00	17,00	27,00	,00	,00	,00	,00	**50,00**
35-39	M	,00	2,00	2,00	8,00	35,00	,00	,00	,00	3,00	**50,00**
	F	,00	,00	1,00	7,00	5,00	,00	,00	,00	,00	**13,00**
	Total	,00	2,00	3,00	15,00	40,00	,00	,00	,00	3,00	**63,00**
40 ou mais anos	M	,00	,00	1,00	4,00	8,00	,00	,00	,00	,00	**13,00**
	F	,00	,00	2,00	3,00	1,00	,00	,00	,00	,00	**6,00**
	Total	,00	,00	3,00	7,00	9,00	,00	,00	,00	,00	**19,00**
Totais	M	**0,00**	**7,00**	**15,00**	**36,00**	**106,00**	**0,00**	**2,00**	**0,00**	**7,00**	**173,00**
	F	**0,00**	**2,00**	**20,00**	**71,00**	**122,00**	**0,00**	**1,00**	**0,00**	**0,00**	**216,00**
	Total	**0,00**	**9,00**	**35,00**	**107,00**	**228,00**	**0,00**	**3,00**	**0,00**	**7,00**	**389,00**

26-03-2018 SGP (c)

Câmara Municipal de Castelo Branco

Quadro 4 - Contagem dos trabalhadores por cargo/carreira, nível de escolaridade e género

		Dirigentes - Superior	Dirigentes - Intermédio	Carreiras Gerais - Técnico Superior	Carreiras Gerais - Assistente Técnico	Carreiras Gerais - Assistente Operacional	Bombeiros	Informática	Policia Municipal	Outros	**Total**
Menos de 4 anos de escolaridade	M	,00	,00	,00	,00	2,00	,00	,00	,00	,00	**2,00**
	F	,00	,00	,00	,00	,00	,00	,00	,00	,00	**0,00**
	Total	,00	,00	,00	,00	2,00	,00	,00	,00	,00	**2,00**
4 anos de escolaridade	M	,00	,00	,00	,00	49,00	,00	,00	,00	1,00	**50,00**
	F	,00	,00	,00	,00	20,00	,00	,00	,00	,00	**20,00**
	Total	,00	,00	,00	,00	69,00	,00	,00	,00	1,00	**70,00**
6 anos de escolaridade	M	,00	,00	,00	2,00	13,00	,00	,00	,00	,00	**15,00**
	F	,00	,00	,00	1,00	17,00	,00	,00	,00	,00	**18,00**
	Total	,00	,00	,00	3,00	30,00	,00	,00	,00	,00	**33,00**
9º ano ou equivalente	M	,00	,00	,00	4,00	28,00	,00	,00	,00	1,00	**33,00**
	F	,00	,00	,00	6,00	31,00	,00	,00	,00	,00	**37,00**
	Total	,00	,00	,00	10,00	59,00	,00	,00	,00	1,00	**70,00**
11º ano	M	,00	,00	,00	4,00	,00	,00	,00	,00	1,00	**5,00**
	F	,00	,00	1,00	6,00	4,00	,00	,00	,00	,00	**11,00**
	Total	,00	,00	1,00	10,00	4,00	,00	,00	,00	1,00	**16,00**
12º ano ou equivalente	M	,00	,00	,00	13,00	13,00	,00	,00	,00	3,00	**29,00**
	F	,00	,00	1,00	37,00	46,00	,00	1,00	,00	,00	**85,00**
	Total	,00	,00	1,00	50,00	59,00	,00	1,00	,00	3,00	**114,00**
Bacharelato	M	,00	2,00	,00	2,00	,00	,00	,00	,00	,00	**4,00**
	F	,00	,00	1,00	2,00	1,00	,00	,00	,00	,00	**4,00**
	Total	,00	2,00	1,00	4,00	1,00	,00	,00	,00	,00	**8,00**
Licenciatura	M	,00	5,00	14,00	7,00	1,00	,00	2,00	,00	1,00	**30,00**
	F	,00	2,00	14,00	15,00	3,00	,00	,00	,00	,00	**34,00**
	Total	,00	7,00	28,00	22,00	4,00	,00	2,00	,00	1,00	**64,00**
Mestrado	M	,00	,00	1,00	4,00	,00	,00	,00	,00	,00	**5,00**
	F	,00	,00	3,00	4,00	,00	,00	,00	,00	,00	**7,00**
	Total	,00	,00	4,00	8,00	,00	,00	,00	,00	,00	**12,00**

Câmara Municipal de Castelo Branco

Quadro 4 - Contagem dos trabalhadores por cargo/carreira, nível de escolaridade e género

		Dirigentes - Superior	Dirigentes - Intermédio	Carreiras Gerais - Técnico Superior	Carreiras Gerais - Assistente Técnico	Carreiras Gerais - Assistente Operacional	Bombeiros	Informática	Policia Municipal	Outros	**Total**
Doutoramento	M	,00	,00	,00	,00	,00	,00	,00	,00	,00	**0,00**
	F	,00	,00	,00	,00	,00	,00	,00	,00	,00	**0,00**
	Total	,00	,00	,00	,00	,00	,00	,00	,00	,00	**0,00**
Totais	M	**0,00**	**7,00**	**15,00**	**36,00**	**106,00**	**0,00**	**2,00**	**0,00**	**7,00**	**173,00**
	F	**0,00**	**2,00**	**20,00**	**71,00**	**122,00**	**0,00**	**1,00**	**0,00**	**0,00**	**216,00**
	Total	**0,00**	**9,00**	**35,00**	**107,00**	**228,00**	**0,00**	**3,00**	**0,00**	**7,00**	**389,00**

Câmara Municipal de Castelo Branco

Quadro 6 - Contagem dos trabalhadores portadores de deficiência por cargo/carreira segundo o género

		Dirigentes - Superior	Dirigentes - Intermédio	Carreiras Gerais - Técnico Superior	Carreiras Gerais - Assistente Técnico	Carreiras Gerais - Assistente Operacional	Bombeiros	Informática	Policia Municipal	Outros	**Total**
Menos de 20 anos	M	,00	,00	,00	,00	,00	,00	,00	,00	,00	**0,00**
	F	,00	,00	,00	,00	,00	,00	,00	,00	,00	**0,00**
	Total	,00	,00	,00	,00	,00	,00	,00	,00	,00	**0,00**
20 - 24	M	,00	,00	,00	,00	,00	,00	,00	,00	,00	**0,00**
	F	,00	,00	,00	,00	,00	,00	,00	,00	,00	**0,00**
	Total	,00	,00	,00	,00	,00	,00	,00	,00	,00	**0,00**
25 - 29	M	,00	,00	,00	,00	,00	,00	,00	,00	,00	**0,00**
	F	,00	,00	,00	,00	,00	,00	,00	,00	,00	**0,00**
	Total	,00	,00	,00	,00	,00	,00	,00	,00	,00	**0,00**
30 - 34	M	,00	,00	,00	,00	,00	,00	,00	,00	,00	**0,00**
	F	,00	,00	,00	,00	,00	,00	,00	,00	,00	**0,00**
	Total	,00	,00	,00	,00	,00	,00	,00	,00	,00	**0,00**
35 - 39	M	,00	,00	,00	,00	,00	,00	,00	,00	,00	**0,00**
	F	,00	,00	,00	,00	1,00	,00	,00	,00	,00	**1,00**
	Total	,00	,00	,00	,00	1,00	,00	,00	,00	,00	**1,00**
40 - 44	M	,00	,00	,00	,00	,00	,00	,00	,00	,00	**0,00**
	F	,00	,00	,00	,00	,00	,00	,00	,00	,00	**0,00**
	Total	,00	,00	,00	,00	,00	,00	,00	,00	,00	**0,00**
45 - 49	M	,00	,00	,00	,00	,00	,00	,00	,00	,00	**0,00**
	F	,00	,00	,00	,00	,00	,00	,00	,00	,00	**0,00**
	Total	,00	,00	,00	,00	,00	,00	,00	,00	,00	**0,00**
50 - 54	M	,00	,00	,00	,00	1,00	,00	,00	,00	,00	**1,00**
	F	,00	,00	,00	,00	1,00	,00	,00	,00	,00	**1,00**
	Total	,00	,00	,00	,00	2,00	,00	,00	,00	,00	**2,00**
55 - 59	M	,00	,00	,00	,00	3,00	,00	,00	,00	1,00	**4,00**
	F	,00	,00	,00	1,00	1,00	,00	,00	,00	,00	**2,00**
	Total	,00	,00	,00	1,00	4,00	,00	,00	,00	1,00	**6,00**
60 - 64	M	,00	,00	,00	,00	2,00	,00	,00	,00	,00	**2,00**
	F	,00	,00	,00	,00	,00	,00	,00	,00	,00	**0,00**
	Total	,00	,00	,00	,00	2,00	,00	,00	,00	,00	**2,00**

26-03-2018 SGP (c)

Câmara Municipal de Castelo Branco

Quadro 6 - Contagem dos trabalhadores portadores de deficiência por cargo/carreira segundo o género

		Dirigentes - Superior	Dirigentes - Intermédio	Carreiras Gerais - Técnico Superior	Carreiras Gerais - Assistente Técnico	Carreiras Gerais - Assistente Operacional	Bombeiros	Informática	Policia Municipal	Outros	**Total**
65 - 69	M	,00	,00	,00	,00	,00	,00	,00	,00	,00	**0,00**
	F	,00	,00	,00	,00	,00	,00	,00	,00	,00	**0,00**
	Total	,00	,00	,00	,00	,00	,00	,00	,00	,00	**0,00**
70 ou mais anos	M	,00	,00	,00	,00	,00	,00	,00	,00	,00	**0,00**
	F	,00	,00	,00	,00	,00	,00	,00	,00	,00	**0,00**
	Total	,00	,00	,00	,00	,00	,00	,00	,00	,00	**0,00**
Totais	M	**0,00**	**0,00**	**0,00**	**0,00**	**6,00**	**0,00**	**0,00**	**0,00**	**1,00**	**7,00**
	F	**0,00**	**0,00**	**0,00**	**1,00**	**3,00**	**0,00**	**0,00**	**0,00**	**0,00**	**4,00**
	Total	**0,00**	**0,00**	**0,00**	**1,00**	**9,00**	**0,00**	**0,00**	**0,00**	**1,00**	**11,00**

Câmara Municipal de Castelo Branco

Quadro 5 - Contagem dos trabalhadores estrangeiros por cargo/carreira segundo a nacionalidade e género

		Dirigentes - Superior	Dirigentes - Intermédio	Carreiras Gerais - Técnico Superior	Carreiras Gerais - Assistente Técnico	Carreiras Gerais - Assistente Operacional	Bombeiros	Informática	Policia Municipal	Outros	**Total**
União Europeia	M	,00	,00	,00	,00	,00	,00	,00	,00	,00	**0,00**
	F	,00	,00	,00	,00	,00	,00	,00	,00	,00	**0,00**
	Total	,00	,00	,00	,00	,00	,00	,00	,00	,00	**0,00**
CPLP	M	,00	,00	,00	,00	,00	,00	,00	,00	,00	**0,00**
	F	,00	,00	,00	,00	,00	,00	,00	,00	,00	**0,00**
	Total	,00	,00	,00	,00	,00	,00	,00	,00	,00	**0,00**
De Outros Países	M	,00	,00	,00	,00	,00	,00	,00	,00	,00	**0,00**
	F	,00	,00	,00	,00	,00	,00	,00	,00	,00	**0,00**
	Total	,00	,00	,00	,00	,00	,00	,00	,00	,00	**0,00**
Totais	M	**0,00**	**0,00**	**0,00**	**0,00**	**0,00**	**0,00**	**0,00**	**0,00**	**0,00**	**0,00**
	F	**0,00**	**0,00**	**0,00**	**0,00**	**0,00**	**0,00**	**0,00**	**0,00**	**0,00**	**0,00**
	Total	**0,00**	**0,00**	**0,00**	**0,00**	**0,00**	**0,00**	**0,00**	**0,00**	**0,00**	**0,00**

26-03-2018 SGP (c)

Câmara Municipal de Castelo Branco

Quadro 7 - Contagem dos trabalhadores admitidos e regressados durante o ano por cargo/carreira segundo o modo de ocupação do posto de trabalho e género

		Dirigentes - Superior	Dirigentes - Intermédio	Carreiras Gerais - Técnico Superior	Carreiras Gerais - Assistente Técnico	Carreiras Gerais - Assistente Operacional	Bombeiros	Informática	Policia Municipal	Outros	**Total**
Procedimento concursal	M	,00	,00	2,00	2,00	,00	,00	,00	,00	,00	**4,00**
	F	,00	,00	3,00	6,00	5,00	,00	,00	,00	,00	**14,00**
	Total	,00	,00	5,00	8,00	5,00	,00	,00	,00	,00	**18,00**
Cedência de interesse público	M	,00	,00	3,00	2,00	,00	,00	,00	,00	,00	**5,00**
	F	,00	,00	,00	,00	,00	,00	,00	,00	,00	**0,00**
	Total	,00	,00	3,00	2,00	,00	,00	,00	,00	,00	**5,00**
Mobilidade interna a órgãos ou serviços	M	,00	,00	1,00	1,00	,00	,00	,00	,00	,00	**2,00**
	F	,00	,00	,00	1,00	3,00	,00	,00	,00	,00	**4,00**
	Total	,00	,00	1,00	2,00	3,00	,00	,00	,00	,00	**6,00**
Regresso de licença	M	,00	,00	,00	,00	,00	,00	,00	,00	,00	**0,00**
	F	,00	,00	,00	,00	,00	,00	,00	,00	,00	**0,00**
	Total	,00	,00	,00	,00	,00	,00	,00	,00	,00	**0,00**
Comissão de serviço	M	,00	,00	,00	,00	,00	,00	,00	,00	,00	**0,00**
	F	,00	,00	,00	,00	,00	,00	,00	,00	,00	**0,00**
	Total	,00	,00	,00	,00	,00	,00	,00	,00	,00	**0,00**
CEAGP/CEAGPA	M	,00	,00	,00	,00	,00	,00	,00	,00	,00	**0,00**
	F	,00	,00	,00	,00	,00	,00	,00	,00	,00	**0,00**
	Total	,00	,00	,00	,00	,00	,00	,00	,00	,00	**0,00**
Outras situações	M	,00	,00	,00	,00	,00	,00	,00	,00	,00	**0,00**
	F	,00	,00	,00	,00	,00	,00	,00	,00	,00	**0,00**
	Total	,00	,00	,00	,00	,00	,00	,00	,00	,00	**0,00**
Totais	M	**0,00**	**0,00**	**6,00**	**5,00**	**0,00**	**0,00**	**0,00**	**0,00**	**0,00**	**11,00**
	F	**0,00**	**0,00**	**3,00**	**7,00**	**8,00**	**0,00**	**0,00**	**0,00**	**0,00**	**18,00**
	Total	**0,00**	**0,00**	**9,00**	**12,00**	**8,00**	**0,00**	**0,00**	**0,00**	**0,00**	**29,00**

Câmara Municipal de Castelo Branco

Quadro 15 - Contagem dos dias de ausência ao trabalho durante o ano por cargo/carreira segundo o motivo da ausência e género

		Dirigentes - Superior	Dirigentes - Intermédio	Carreiras Gerais - Técnico Superior	Carreiras Gerais - Assistente Técnico	Carreiras Gerais - Assistente Operacional	Bombeiros	Informática	Polícia Municipal	Outros	**Total**
Casamento	M	,00	,00	,00	,00	,00	,00	,00	,00	,00	**0,00**
	F	,00	,00	,00	,00	,00	,00	,00	,00	,00	**0,00**
	Total	,00	,00	,00	,00	,00	,00	,00	,00	,00	**0,00**
Proteção na parentalidade	M	,00	,00	,00	,00	,00	,00	,00	,00	,00	**0,00**
	F	,00	,00	34,00	34,00	25,00	,00	,00	,00	,00	**93,00**
	Total	,00	,00	34,00	34,00	25,00	,00	,00	,00	,00	**93,00**
Falecimento de familiar	M	,00	,00	12,00	13,00	11,00	,00	,00	,00	2,00	**38,00**
	F	,00	,00	,00	17,00	23,00	,00	,00	,00	,00	**40,00**
	Total	,00	,00	12,00	30,00	34,00	,00	,00	,00	2,00	**78,00**
Doença	M	,00	,00	30,50	396,00	1.739,00	,00	,00	,00	83,00	**2.248,50**
	F	,00	5,50	88,50	606,00	2.884,00	,00	14,00	,00	,00	**3.598,00**
	Total	,00	5,50	119,00	1.002,00	4.623,00	,00	14,00	,00	83,00	**5.846,50**
Por acidente em serviço ou doença profissional	M	,00	,00	24,00	,00	557,00	,00	,00	,00	,00	**581,00**
	F	,00	,00	,00	249,00	341,00	,00	,00	,00	,00	**590,00**
	Total	,00	,00	24,00	249,00	898,00	,00	,00	,00	,00	**1.171,00**
Assistência a familiares	M	,00	,00	3,00	15,50	21,00	,00	,00	,00	,00	**39,50**
	F	,00	,00	12,50	53,00	97,50	,00	,00	,00	,00	**163,00**
	Total	,00	,00	15,50	68,50	118,50	,00	,00	,00	,00	**202,50**
Trabalhador-estudante	M	,00	,00	,00	,00	,00	,00	,00	,00	,00	**0,00**
	F	,00	,00	,00	,00	,00	,00	,00	,00	,00	**0,00**
	Total	,00	,00	,00	,00	,00	,00	,00	,00	,00	**0,00**
Por conta do periodo de férias	M	,00	9,50	1,00	17,50	15,50	,00	,00	,00	,00	**43,50**
	F	,00	,50	5,50	46,50	53,00	,00	,00	,00	,00	**105,50**
	Total	,00	10,00	6,50	64,00	68,50	,00	,00	,00	,00	**149,00**
Com perda de vencimento	M	,00	,00	,00	,00	,00	,00	,00	,00	,00	**0,00**
	F	,00	,00	,00	,00	,00	,00	,00	,00	,00	**0,00**
	Total	,00	,00	,00	,00	,00	,00	,00	,00	,00	**0,00**
Cumprimento de pena disciplinar	M	,00	,00	,00	,00	,00	,00	,00	,00	,00	**0,00**
	F	,00	,00	,00	,00	,00	,00	,00	,00	,00	**0,00**
	Total	,00	,00	,00	,00	,00	,00	,00	,00	,00	**0,00**
Greve	M	,00	,00	,00	14,00	37,00	,00	,00	,00	,00	**51,00**
	F	,00	,00	,00	18,00	166,00	,00	,00	,00	,00	**184,00**
	Total	,00	,00	,00	32,00	203,00	,00	,00	,00	,00	**235,00**

26-03-2018 SGP (c)

Câmara Municipal de Castelo Branco

Quadro 15 - Contagem dos dias de ausência ao trabalho durante o ano por cargo/carreira segundo o motivo da ausência e género

		Dirigentes - Superior	Dirigentes - Intermédio	Carreiras Gerais - Técnico Superior	Carreiras Gerais - Assistente Técnico	Carreiras Gerais - Assistente Operacional	Bombeiros	Informática	Policia Municipal	Outros	**Total**
Injustificadas	M	,00	,00	,00	1,50	34,50	,00	,00	,00	,00	**36,00**
	F	,00	,00	,00	,00	,00	,00	,00	,00	,00	**0,00**
	Total	,00	,00	,00	1,50	34,50	,00	,00	,00	,00	**36,00**
Outros	M	,00	3,00	11,00	36,00	69,00	,00	,00	,00	,00	**119,00**
	F	,00	,00	43,00	38,00	72,50	,00	,00	,00	,00	**153,50**
	Total	,00	3,00	54,00	74,00	141,50	,00	,00	,00	,00	**272,50**
Totais	M	**0,00**	**12,50**	**81,50**	**493,50**	**2.484,00**	**0,00**	**0,00**	**0,00**	**85,00**	**3.156,50**
	F	**0,00**	**6,00**	**183,50**	**1.061,50**	**3.662,00**	**0,00**	**14,00**	**0,00**	**0,00**	**4.927,00**
	Total	**0,00**	**18,50**	**265,00**	**1.555,00**	**6.146,00**	**0,00**	**14,00**	**0,00**	**85,00**	**8.083,50**

Câmara Municipal de Castelo Branco

Quadro 14.3 - Contagem das horas em dias de descanso semanal e feriados segundo o género

		Valor	Total
Descanso semanal obrigatório	M	806,00	**806,00**
	F	15,00	**15,00**
	Total	821,00	**821,00**
Descanso semanal complementar	M	1.169,50	**1.169,50**
	F	76,00	**76,00**
	Total	1.245,50	**1.245,50**
Feriados	M	309,00	**309,00**
	F	,00	**0,00**
	Total	309,00	**309,00**
Totais	M	**2.284,50**	**2.284,50**
	F	**91,00**	**91,00**
	Total	**2.375,50**	**2.375,50**

Câmara Municipal de Castelo Branco

Quadro 18.1 - Encargos com suplementos remuneratórios

Tipos de Suplementos Remuneratórios	Valor
Trabalho extraordinário (diurno e noturno)	18.699,98
Trabalho normal noturno	,00
Trab. dias desc. semanal, compl. e feriados (n incluído em trab. ext.)	14.533,75
Disponibilidade permanente	,00
Outros regimes especiais de prestação de trabalho	,00
Risco, penosidade e insalubridade	,00
Fixação na periferia	,00
Trabalho por turnos	7.544,92
Abono para falhas	5.209,84
Participação em reuniões	881,40
Ajudas de custo	9.913,63
Representação	17.816,49
Secretariado	,00
Outros suplementos remuneratórios	,00
Total:	**74.600,01**

26-03-2018 SGP (c)

Câmara Municipal de Castelo Branco

Quadro 18 - Total dos encargos com pessoal durante o ano

Tipos de Encargos	Valor
Remunerações base	4.445.076,23
Suplementos remuneratórios	74.600,01
Prémios de desempenho	,00
Prestações sociais	413.152,59
Outros encargos com pessoal	2.800,81
Total:	**4.935.629,64**

26-03-2018 SQP (c)

Câmara Municipal de Castelo Branco

Quadro 18.2 - Prestações sociais

Tipos de Prestações Sociais	Valor
Abono de família	10.456,07
Subsídios no âmbito da proteção da parentalidade	3.135,43
Subsídio de educação especial	,00
Subsídio mensal vitalício	,00
Subsídio de refeição	358.120,61
Subsídio de funeral	,00
Subsídio por morte	,00
Benefícios sociais	40.000,00
Outras prestações sociais	1.440,48
Total:	**413.152,59**

Câmara Municipal de Castelo Branco

Quadro 18.2.1 - Benefícios de apoio social

Tipos de Prestações de Ações Sociais Complementares	Valor (Euros)
Grupos desportivos / casa de pessoal	40.000,00
Refeitórios	,00
Subsídio de frequência de creche e de educação pré-escolar	,00
Colónias de férias	,00
Apoio a estudos	,00
Apoio socioeconómico	,00
Outros benefícios sociais	,00
Total:	**40.000,00**

26-03-2018 SGP (c)

Câmara Municipal de Castelo Branco

Quadro 19.1 - Contagem dos acidentes de trabalho e de dias de trabalho perdidos com baixa por género (No local de trabalho)

		Total	1 a 3 dias de baixa	4 a 30 dias de baixa	Superior a 30 dias de baixa	Mortais
Número total de acidentes	M	9,00	1,00	3,00	5,00	,00
	F	9,00	1,00	5,00	3,00	,00
	Total	18,00	2,00	8,00	8,00	,00
Número de acidentes com baixa	M	9,00	1,00	3,00	5,00	,00
	F	9,00	1,00	5,00	3,00	,00
	Total	18,00	2,00	8,00	8,00	,00
Número de dias de trabalho perdidos por acidentes ocorridos no ano	M	614,00	3,00	57,00	554,00	,00
	F	504,00	1,00	77,00	426,00	,00
	Total	1.118,00	4,00	134,00	980,00	,00
Número de dias de trabalho perdidos por acidentes ocorridos em anos anteriores	M	,00	,00	,00	,00	,00
	F	,00	,00	,00	,00	,00
	Total	,00	,00	,00	,00	,00

Câmara Municipal de Castelo Branco

Quadro 19.2 - Contagem dos acidentes de trabalho e de dias de trabalho perdidos com baixa por género (In Itinere)

		Total	1 a 3 dias de baixa	4 a 30 dias de baixa	Superior a 30 dias de baixa	Mortais
Número total de acidentes	M	1,00	,00	1,00	,00	,00
	F	1,00	,00	,00	1,00	,00
	Total	2,00	,00	1,00	1,00	,00
Número de acidentes com baixa	M	1,00	,00	1,00	,00	,00
	F	1,00	,00	,00	1,00	,00
	Total	2,00	,00	1,00	1,00	,00
Número de dias de trabalho perdidos por acidentes ocorridos no ano	M	,00	,00	24,00	,00	,00
	F	,00	,00	,00	34,00	,00
	Total	,00	,00	24,00	34,00	,00
Número de dias de trabalho perdidos por acidentes ocorridos em anos anteriores	M	,00	,00	,00	,00	,00
	F	,00	,00	,00	,00	,00
	Total	,00	,00	,00	,00	,00

Câmara Municipal de Castelo Branco

Quadro 10 - Contagem dos postos de trabalho previstos e não ocupados durante o ano por cargo / carreira segundo a dificuldade de recrutamento

	Dirigentes - Superior	Dirigentes - Intermédio	Carreiras Gerais - Técnico Superior	Carreiras Gerais - Assistente Técnico	Carreiras Gerais - Assistente Operacional	Bombeiros	Informática	Policia Municipal	Outros	**Total**
Não abertura de procedimento concursal	,00	,00	6,00	3,00	4,00	,00	,00	,00	,00	**13,00**
Impugnação do procedimento concursal	,00	,00	,00	,00	,00	,00	,00	,00	,00	**0,00**
Falta de aprovação do órgão executivo	,00	,00	,00	,00	,00	,00	,00	,00	,00	**0,00**
Procedimento concursal improcedente	,00	,00	,00	,00	,00	,00	,00	,00	,00	**0,00**
Procedimento concursal em desenvolvimento	,00	,00	3,00	1,00	,00	,00	,00	,00	,00	**4,00**
Totais	**0,00**	**0,00**	**9,00**	**4,00**	**4,00**	**0,00**	**0,00**	**0,00**	**0,00**	**17,00**

Câmara Municipal de Castelo Branco

Quadro 14.2 - Contagem das horas de trabalho extraordinário, diurno e noturno, segundo o género

		Valor	Total
Extraordinário diurno	M	2.482,83	**2.482,83**
	F	50,00	**50,00**
	Total	2.532,83	**2.532,83**
Extraordinário noturno	M	265,50	**265,50**
	F	4,00	**4,00**
	Total	269,50	**269,50**
Totais	M	**2.748,33**	**2.748,33**
	F	**54,00**	**54,00**
	Total	**2.802,33**	**2.802,33**

Câmara Municipal de Castelo Branco

Quadro 11 - Contagem das mudanças de situação dos trabalhadores durante o ano por cargo/carreira segundo o motivo e género

		Dirigentes - Superior	Dirigentes - Intermédio	Carreiras Gerais - Técnico Superior	Carreiras Gerais - Assistente Técnico	Carreiras Gerais - Assistente Operacional	Bombeiros	Informática	Policia Municipal	Outros	**Total**
Promoções (carreiras não revistas e carreira subsistentes)	M	,00	,00	,00	,00	,00	,00	,00	,00	,00	**0,00**
	F	,00	,00	,00	,00	,00	,00	,00	,00	,00	**0,00**
	Total	,00	,00	,00	,00	,00	,00	,00	,00	,00	**0,00**
Procedimento concursal	M	,00	,00	2,00	2,00	,00	,00	,00	,00	,00	**4,00**
	F	,00	,00	3,00	6,00	5,00	,00	,00	,00	,00	**14,00**
	Total	,00	,00	5,00	8,00	5,00	,00	,00	,00	,00	**18,00**
Consolidação da mobilidade na categoria	M	,00	,00	,00	,00	,00	,00	,00	,00	,00	**0,00**
	F	,00	,00	,00	,00	,00	,00	,00	,00	,00	**0,00**
	Total	,00	,00	,00	,00	,00	,00	,00	,00	,00	**0,00**
Alteração obrigatória do posicionamento remuneratório	M	,00	,00	,00	,00	,00	,00	,00	,00	,00	**0,00**
	F	,00	,00	,00	,00	,00	,00	,00	,00	,00	**0,00**
	Total	,00	,00	,00	,00	,00	,00	,00	,00	,00	**0,00**
Alteração do posic. remun. por opção gestionária (regra)	M	,00	,00	,00	,00	,00	,00	,00	,00	,00	**0,00**
	F	,00	,00	,00	,00	,00	,00	,00	,00	,00	**0,00**
	Total	,00	,00	,00	,00	,00	,00	,00	,00	,00	**0,00**
Alteração do posic. remun. por opção gestionária (exceção)	M	,00	,00	,00	,00	,00	,00	,00	,00	,00	**0,00**
	F	,00	,00	,00	,00	,00	,00	,00	,00	,00	**0,00**
	Total	,00	,00	,00	,00	,00	,00	,00	,00	,00	**0,00**
Totais	M	**0,00**	**0,00**	**2,00**	**2,00**	**0,00**	**0,00**	**0,00**	**0,00**	**0,00**	**4,00**
	F	**0,00**	**0,00**	**3,00**	**6,00**	**5,00**	**0,00**	**0,00**	**0,00**	**0,00**	**14,00**
	Total	**0,00**	**0,00**	**5,00**	**8,00**	**5,00**	**0,00**	**0,00**	**0,00**	**0,00**	**18,00**

Câmara Municipal de Castelo Branco

Quadro 14.1 - Contagem das horas de trabalho noturno, normal e extraordinário, segundo o género

		Valor	Total
Normal	M	,00	0,00
	F	,00	0,00
	Total	,00	0,00
Extraordinário	M	431,50	431,50
	F	6,00	6,00
	Total	437,50	437,50
Totais	M	**431,50**	431,50
	F	**6,00**	6,00
	Total	**437,50**	437,50

Câmara Municipal de Castelo Branco

Quadro 24 - Contagem dos trabalhadores sujeitos a mobilidade interna durante o ano em resultado de acidentes de trabalho ou doença incapacitante

Mobilidade Interna	N.º Trab.
Alteração das funções exercidas	,00
Formação profissional	,00
Adaptação do posto de trabalho	,00
Alteração do regime de trabalho	,00
Mobilidade Interna	,00

26-03-2018 SGP (c)

Câmara Municipal de Castelo Branco

Quadro 23 - Contagem das intervenções das comissões de higiene e segurança ocorridas durante o ano, por tipo

Tipos de Intervenção de Higiene e Segurança	Número
Reuniões da Comissão	,00
Visitas aos Locais de Trabalho	,00
Outras	,00
Total:	**,00**

26-03-2018 SGP (c)

Câmara Municipal de Castelo Branco

Quadro 25 - Contagem das ações de formação e sensibilização em matéria de segurança e saúde no trabalho

Ações de Formação em Higiene e Segurança	Nº Ações
Ações de formação e de sensibilização realizadas	,00
Trabalhadores abrangidos pelas ações realizadas	,00
Total:	**,00**

26-03-2018 SGP (c)

Câmara Municipal de Castelo Branco

Quadro 28 - Contagem relativa às participações em ações de formação durante ano por cargo/carreira segundo o tipo de ação e género

	Dirigentes - Superior	Dirigentes - Intermédio	Carreiras Gerais - Técnico Superior	Carreiras Gerais - Assistente Técnico	Carreiras Gerais - Assistente Operacional	Bombeiros	Informática	Policia Municipal	Outros	**Total**
Internas	,00	,00	17,00	29,00	6,00	,00	2,00	,00	1,00	**55,00**
Externas	,00	3,00	6,00	11,00	,00	,00	,00	,00	,00	**20,00**
Totais	**0,00**	**3,00**	**23,00**	**40,00**	**6,00**	**0,00**	**2,00**	**0,00**	**1,00**	**75,00**

26-03-2018 SGP (c)

Câmara Municipal de Castelo Branco

Quadro 26 - Custos com a prevenção de acidentes e doenças profissionais

Tipos de Custo de Prevenção de Acidentes e Doenças Profissionais	Valor (Euros)
Encargos de estrutura de medicina e segurança no trabalho	14.154,00
Equipamentos de proteção	14.308,16
Formação em prevenção de riscos	,00
Outros custos com a prevenção de acidentes e doenças profissionais	,00
Total:	**28.462,16**

26-03-2018 SGP (c)

Câmara Municipal de Castelo Branco

Quadro 27 - Contagem das ações de formação profissional por tipo segundo a duração da ação

	Menos de 30 Horas	De 30 a 59 Horas	De 60 a 119 Horas	120 Horas ou mais	**Total**
Internas	6,00	,00	,00	,00	**6,00**
Externas	11,00	,00	,00	,00	**11,00**
Totais	**17,00**	**0,00**	**0,00**	**0,00**	**17,00**

Câmara Municipal de Castelo Branco

Quadro 29 - Contagem relativa às horas dispendidas em ações de formação durante ano por cargo/carreira segundo o tipo de ação e género

	Dirigentes - Superior	Dirigentes - Intermédio	Carreiras Gerais - Técnico Superior	Carreiras Gerais - Assistente Técnico	Carreiras Gerais - Assistente Operacional	Bombeiros	Informática	Policia Municipal	Outros	**Total**
Internas	,00	,00	102,00	176,00	36,00	,00	12,00	,00	163,00	**489,00**
Externas	,00	21,00	57,00	127,00	,00	,00	,00	,00	92,00	**297,00**
Totais	**0,00**	**21,00**	**159,00**	**303,00**	**36,00**	**0,00**	**12,00**	**0,00**	**255,00**	**786,00**

Câmara Municipal de Castelo Branco

Quadro 21 - Contagem das situações de doença profissional registadas durante o ano

Doença Profissional	Códigos de Doenças Profissionais	Nº de Casos	Dias de Ausência
Doenças provocadas por agentes químicos		,00	,00
Doenças do aparelho respiratório		,00	,00
Doenças cutâneas e outras		,00	,00
Doenças provocadas por agentes físicos		1,00	,00
Doenças infecciosas e parasitárias		,00	,00
	Totais:	**1,00**	**,00**

Câmara Municipal de Castelo Branco

Quadro 20 - Contagem dos casos de incapacidade declarados durante o ano relativamente aos trabalhadores vítimas de acidente

Casos de Incapacidade	Valor
Casos de incapacidade permanente absoluta	,00
Casos de incapacidade permanente parcial	,00
Casos de incapacidade permanente absoluta para o trabalho habitual	,00
Casos de incapacidade temporária e absoluta	,00
Casos de incapacidade temporária e parcial	18,00
Total:	**18,00**

Câmara Municipal de Castelo Branco

Quadro 22 - Contagem das atividades de medicina no trabalho e respetivos encargos

Atividades de Medicina	Número	Valor (Euros)
Total dos exames médicos efectuados	314,00	,00
Exames de admissão	,00	,00
Exames periódicos	272,00	,00
Exames ocasionais e complementares	42,00	,00
Exames de cessação de funções	,00	,00
Despesas com medicina no trabalho		14.154,00
Visitas aos postos de trabalho	1,00	
Totais:	**315,00**	**14.154,00**

Câmara Municipal de Castelo Branco

Quadro 31 - Relações Profissionais

Tipos de Relação Profissional	Número
Número de trabalhadores sindicalizados	148,00
Número de elementos pertencentes a comissões de trabalhadores	3,00
Total de votantes para comissões de trabalhadores	,00

26-03-2018 SGP (c)

Câmara Municipal de Castelo Branco

Quadro 30 - Despesas anuais com formação profissional

Tipos de Ação de Formação para Despesas	Valor
Internas	2.327,24
Externas	4.451,68
Total:	**6.778,92**

Câmara Municipal de Castelo Branco

Quadro 32 - Disciplina

Tipos de Processo	Número
Processos Transitados do Ano Anterior	1,00
Processos Instaurados durante o Ano	1,00
Processos Transitados para o Ano Seguinte	,00
Processos Decididos	
Arquivados	,00
Repreenção escrita	,00
Multa	,00
Suspensão	,00
Despedimento por facto imputável ao funcionário	2,00
Cessação da comissão de serviço	,00

Câmara Municipal de Castelo Branco

Quadro 33 - Eleitos

	Regime permanência - tempo inteiro - câmara municipal - presidente e vereadores	Regime permanência - meio tempo - câmara municipal - vereadores	Regime não permanência - câmara municipal	Regime não permanência - assembleia municipal
Nº de eleitos	5,00	,00	2,00	40,00

Câmara Municipal de Castelo Branco

Quadro 35 - Dirigentes e Equiparados

	Dirigente superior	Dirigente intermédio de 1.º grau	Dirigente intermédio de 2.º grau	Dirigente intermédio de 3.º grau ou inferior	Chefe de equipa multidisciplinar (Dir. Dep.)	Chefe de equipa multidisciplinar (Chefe Div. Mun.)	**Total**
N.º de cargos previstos em regulamento municipal	,00	,00	2,00	7,00	,00	,00	**9,00**
N.º de cargos providos em 31/12	,00	,00	2,00	7,00	,00	,00	**9,00**

26-03-2018 SGP (c)

Câmara Municipal de Castelo Branco

Quadro 34 - Gabinetes de Apoio Pessoal

	Do mapa de pessoal do município	De outra entidade pública, com vínculo à Administração Pública	Sem vínculo à Administração Pública	**Total**
Chefe do gabinete	,00	,00	,00	**0,00**
Adjuntos	1,00	,00	,00	**1,00**
Secretários	,00	,00	,00	**0,00**
Totais:	**1,00**	**0,00**	**0,00**	**1,00**

26-03-2018 SGP (c)

ANEXO AO BALANÇO E DEMONSTRAÇÃO DE RESULTADOS

MUNICÍPIO DE CASTELO BRANCO

ANO 2017

8.1 – Caracterização da Entidade

8.1.1 – Identificação

Morada: Praça do Município
6000-458 Castelo Branco
Contribuinte n.º 501143530

CARACTERIZAÇÃO DA ENTIDADE

a	CAMARA MUNICIPAL DE CASTELO BRANCO	b) 2017
1	NUMERO DE IDENTIFICAÇÃO FISCAL: 501 143 530	
2	ENDEREÇO POSTAL: Praça do Município 6000-458 CASTELO BRANCO	
	TELEFONE - TELEX / TELEFAX: 272 330330 Fax: 272 330324	
3	REGIME FINANCEIRO E OUTROS ELEMENTOS DE IDENTIFICAÇÃO: Regime com autonomia administrativa, financeira e patrimonial	
4	NÚMERO DE ELEITORES	42.591
	FONTE: Diário da República nº. 43 de01 /03/2018 - 2ª Série	
5	LEGISLAÇÃO (CONSTITUIÇÃO, ORGÂNICA E FUNCIONAMENTO QUANDO APLICÁVEL):	

6 ESTRUTURA ORGANIZACIONAL EFECTIVA (ORGANOGRAMA E QUANDO APLICÁVEL A INDICAÇÃO DOS ÓRGÃOS DE NATUREZA CONSULTIVA E DE FISCALIZAÇÃO):

	[illegible]	[illegible]	[illegible] Rep. [illegible]
[illegible]	28 e 28/12/2012	28/01/2013	II Série nº. 19
Mapa xxxxx [illegible]	31/10 e 21/12/2016		
[illegible]	17 e 30/04/2015	27/05/2015 03/06/2015	II Série nº. 102 II Série nº. 107

7 DESCRIÇÃO SUMÁRIA DAS ACTIVIDADES

Prossecução de interesses próprios da população respectiva

8 DESIGNAÇÃO NOMINAL E IDENTIFICAÇÃO COMPLETA DOS MEMBROS DO ÓRGÃO EXECUTIVO E QUANDO APLICÁVEL DOS MEMBROS ESPECIALIZADOS DA ENTIDADE

Luís Manuel dos Santos Correia - Presidente

PESSOAL AFECTO AO ÓRGÃO EXECUTIVO

[illegible]	5
[illegible]	0
[illegible]	

OBSERVAÇÕES

Mod. P.C.(15) - [illegible]

9 ORGANIZAÇÃO CONTABILÍSTICA: BREVE DESCRIÇÃO DAS PRINCIPAIS CARACTERÍSTICAS DO SISTEMA INFORMÁTICO UTILIZADO/EXISTENTE. DEMONSTRAÇÕES FINANCEIRAS INTERVALARES, QUANDO EXISTIREM; EXISTÊNCIA OU NÃO DE DESCENTRALIZAÇÃO CONTABILÍSTICA E, EM CASO AFIRMATIVO, BREVE DESCRIÇÃO DO SISTEMA UTILIZADO E DO MODO DE ARTICULAÇÃO COM A CONTABILIDADE CENTRAL:

Gestão contabilística a nível orçamental e patrimonial com emissão de demonstrações financeiras anuais e com módulos de gestão patrimonial e de recursos humanos. Não há descentralização contabilística.

10 INDICADORES DE GESTÃO:

Fundo de Equilíbrio Financeiro	13 584 083
Fundo Social Municipal	963 094
Participação Fixa no IRS	2 300 139
Receitas Correntes no ano anterior ao da gerência em apreciação	53 241 821
Despesas de investimento no ano anterior ao da gerência em apreciação	21 509 341
Despesas com Pessoal do Quadro (e)	3 647 753
Despesas com Pessoal em Qualquer Outra Situação (e)	140 337
Dívidas a Receber de Terceiros (e)	197 854

11 ACÇÕES INSPECTIVAS:

Identificação das acções inspectivas levadas a efeito por orgãos de controlo interno (IGF e IGAI), com incidência na Gerência e nos 3 anos anteriores:

Data da acção	19/05/2014	Período abrangido	1/01/11 a 31/12/13	Entidade	IGF	N.º Proc.	2014/187/B1/595
Data da acção		Período abrangido		Entidade		N.º Proc.	
Data da acção		Período abrangido		Entidade		N.º Proc.	

12 INDICAÇÃO DA QUOTA PARTE DAS AMORTIZAÇÕES E ENCARGOS FINANCEIROS RESULTANTES DE EMPRÉSTIMOS CONTRAÍDOS PELAS ASSOCIAÇÕES DE MUNICÍPIOS EM QUE A ENTIDADE PARTICIPE E OU EMPRESAS PÚBLICAS MUNICIPAIS

DESIGNAÇÃO	EM EUROS

13 SERVIÇOS MUNICIPALIZADOS:

A Entidade tem Serviços Municipalizados? S | X

Se respondeu sim, especifique quais e indique os respectivos grupos: Serviços Municipalizados de Água Saneamento e Resíduos Sólidos - Grupo I

14 REGULAMENTOS/DIRECTIVAS INTERNAS:

A Entidade tem regulamentos/directivas internas relativos a matérias contabilística, financeira e de controlo interno? S | N

Se respondeu sim, especifique quais e indique, no caso de ter recorrido a empresas de consultadoria ou auditoria, a(s) área(s) de intervenção abrangida(s): Norma de Controlo Interno - Norma Regulamentar de Inventário e Cadastro do Património Municipal e Regulamento Interno de Fundo de Maneio.

15 DOCUMENTOS DE GESTÃO

	Data de Aprovação pelo Órgão Executivo	Data de Aprovação pelo Órgão Deliberativo	Observações
Grandes Opções do Plano	2016/10/31	2016/12/21	
Orçamento	2016/10/31	2016/12/21	
Documentos de Prestações de Contas	201.	201	

16 OUTRA INFORMAÇÃO CONSIDERADA RELEVANTE:

Em 12 de Abril de 2018

O Responsável pelos Serviços de

Regime Financeiro

A Lei n.º 73/2013, de 3 de Setembro, estabelece o regime financeiro dos Municípios e das Freguesias, possuindo o Município de Castelo Branco autonomia financeira e patrimonial, nos termos nos termos do n.º 1 do artigo 6º deste diploma.

Os princípios fundamentais que norteiam a atividade municipal, estão definidos no n.º 2 do artigo 3º deste diploma.

Quanto ao equilíbrio financeiro vertical e horizontal, a repartição de recursos públicos é realizada mediante uma subvenção geral determinada a partir do Fundo de Equilíbrio Financeiro (FEF), cujo valor é igual a 19,5% da média aritmética simples da receita proveniente IRS, IRC e IVA, deduzido do montante afeto ao Índice Sintético de Desenvolvimento Social, nos termos do n.º 2 do artigo 69º. Uma subvenção específica determinada a partir do Fundo Social Municipal (FSM), cujo valor corresponde às despesas relativas às atribuições e competências transferidas da Administração Central para os Municípios, e uma participação variável de 5% no IRS do ano imediatamente anterior, dos sujeitos passivos com domicílio fiscal na área de circunscrição territorial, responsabilidade do Município.

Contabilidade

O regime contabilístico das Autarquias Locais está definido no Decreto-Lei nº. 54-A/99, de 22 de fevereiro, e o mesmo visa a uniformização normalização e simplificação do regime contabilístico, de modo a constituir um instrumento de gestão económico-financeira fiável capaz de fornecer informação, o mais precisa possível, para a tomada de decisão e ao mesmo tempo permitir o conhecimento completo do valor contabilístico do património e a sua decomposição, bem como a apreciação e julgamento do resultado anual do Município.

O Município de Castelo Branco não possui quaisquer dívidas definidas por sentença judicial, contudo, está constituída uma provisão no valor de sensivelmente 300 mil euros, para fazer face a eventuais indemnizações relativas a processos a decorrer.

8.1.3 Estrutura Organizacional

O Regulamento da Estrutura Orgânica Nuclear da Câmara Municipal de Castelo Branco, em vigor no ano 2017, foi aprovado em reunião extraordinária do Órgão Executivo, de 19-12-2012 e em sessão da Assembleia Municipal de 28-12-2012. A Estrutura Orgânica Nuclear foi alterada em reunião do Órgão Executivo de 17-04-2015 e sessão ordinária da Assembleia Municipal de 30-04-2015.

A Estrutura Orgânica Flexível foi aprovada em reunião extraordinária da Câmara Municipal de Castelo Branco, de 28-12-2012. A Estrutura Orgânica Flexível foi alterada em reunião do Órgão Executivo de 08-05-2015.

Organograma da Câmara Municipal de Castelo Branco

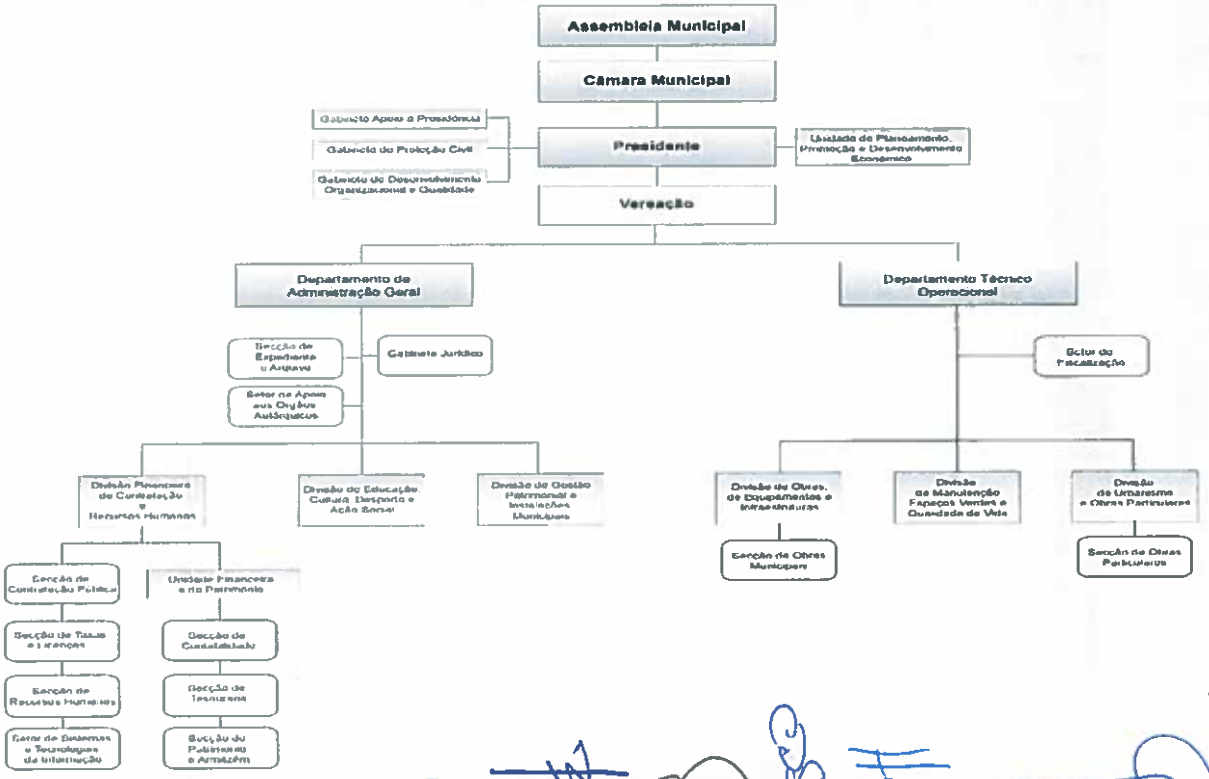

8.1.5 Recursos Humanos

Em resultado das eleições autárquicas de 01-10-2017, o registo dos eleitos para os órgãos das Autarquias Locais, ao abrigo do Art.º 234º da Lei Eleitoral dos órgãos das Autarquias Locais, é o abaixo indicado:

Relação Nominal dos Responsáveis

Município de Castelo Branco

Gerência de 01-01-2017 a 31-12-2017

Nome	Situação no cargo	Remuneração anual ilíquida ilíquida	Período de responsabilidade	Morada
Amaldo Jorge Pacheco Braz	Vereador a meio tempo	11 815,12 €	01-01-2017 ——— 17-10-2017	Urbaniz Quinta da Granja Rua Rainha D. Amélia nº.3, 7º, 6000-271 - Castelo Branco
Carlos Barata Almeida	Vereador	0,00 €	17-10-2017 ——— 31-12-2017	Rua Fernando Costa Cardoso Ornelas Lt 133 2 Dto 6000-227 - Castelo Branco
Cláudia Alexandra Fonseca Domingues Soares	Vereador a Tempo Inteiro	5 744,12 €	20-10-2017 ——— 31-12-2017	Rua Antigos Estudantes nº. 1, 6000-080 - Castelo Branco
Fernando Manuel Raposo	Vereador	0,00 €	01-01-2017 ——— 17-10-2017	Rua Dr. Vitor Santos Pinto Lote A - 96 2º, Esqº, 6000-478 - Castelo Branco
Hugo José Reis Lopes	Vereador	0,00 €	17-10-2017 ——— 31-12-2017	Rua Joaquim Porfirio da Silva Lt. 71, 5ºDto., 6000-029 - Castelo Branco
João Nuno Marques Carvalhinho	Vereador a Tempo Inteiro	22 386,51 €	01-01-2017 ——— 17-10-2017	Rua Dr. João Frade Correia nº.8 7º, 6000-352 - Castelo Branco
João Paulo Martins Infante Pereira Benquerença	Vereador	0,00 €	01-01-2017 ——— 17-10-2017	Rua Engº. Pires Marques Lote 224 3º, Dto. 6000-408 - Castelo Branco
Jorge Manuel Carrega Pio	Vereador	26 587,67 €	01-01-2017 ——— 31-12-2017	Rua do Pombal nº. 17, 6005-090 - Alcains
José Augusto Rodrigues Alves	Vereador a Tempo Inteiro	5 368,66 €	20-10-2017 ——— 31-12-2017	Rua Eurico Salles Viana Lote 14 6000-226 - Castelo Branco
Luís Manuel dos Santos Correia (Presidente)	Presidente da Câmara	34 857,99 €	01-01-2017 ——— 31-12-2017	Rua Prof. Sebastião António Morão Correia Lote A-81 5Esq 6000-473 - Castelo Branco
Maria José Barata Batista	Vereador a Tempo Inteiro	26 334,65 €	01-01-2017 ——— 31-12-2017	Urb. Santiago Rua G lote 7-A nº. 2, 6000-101 - Castelo Branco
Maria Teresa Rodrigues Martins	Vereador	0,00 €	01-01-2017 ——— 17-10-2017	Rua Prior Manuel Vasconcelos lote 14-E 1º, Esqº., 6000-265 - Castelo Branco
Paulo Alexandre Martins Moradias	Vereador	0,00 €	01-01-2017 ——— 17-10-2017	Avenida da Carapalha nº. 24 6º Esqº 6000-320 - Castelo Branco

8.1.6 Organização Contabilística

O Município de Castelo Branco tem o seu sistema contabilístico organizado de modo a responder as necessidades de rotinas diárias e de controlo.

Diariamente são efetuados os registos de todos os documentos de receita e despesa, sendo gerados diariamente mapas como o diário de tesouraria, o resumo diário e os mapas de receita e despesa, sendo os mesmos confrontados diariamente para verificação e validação da sua conformidade.

Mensalmente são efetuadas revisões e controlo dos movimentos contabilísticos através de balancetes, extratos de contas correntes e reconciliações bancárias.

O sistema contabilístico do Município de Castelo Branco está assente na plataforma informática da AIRC, a qual está composta de diversas aplicações, nomeadamente (Sistema de Contabilidade Autárquica, Sistema de Gestão de Tesouraria, Sistema de Taxas e Licenças, Sistema de Inventário e Cadastro, Sistema de Gestão de Stocks, Obras por Administração Direta, Gestão Documental), encontrando-se todos estes sistemas centralizados num servidor que posteriormente dá suporte às aplicações instaladas nas diversas secções.

8.1.7 Outra Informação Considerada Relevante

A norma de controlo interno está em vigor desde a data em que foi aprovada, ou seja 07-06-2002, tendo a última revisão sido aprovada em reunião do executivo de 24-06-2016.

Os objetivos, as atribuições e os níveis de atuação dos Serviços Municipais da Câmara Municipal de Castelo Branco, bem como os princípios que os regem, relativamente à Estrutura Nuclear foram aprovados através do despacho 6003/2015 publicado na 2ª série do Diário da República do 03-06-2015. No que diz respeito à Estrutura Flexível as mesmas foram aprovadas através da Deliberação nº 930/2015, publicada na 2ª série do Diário da República de 27-05-2015.

No ano 2017 foram atribuídos pelo Orçamento de Estado os seguintes fundos:

<u>Correntes</u>

- Fundo de Equilíbrio Financeiro - 12.225,675,00€
- Fundo Social Municipal - 963.094,00€
- Participação Fixa no IRS - 2.300.139,00€
- Outras - 2.263.295,97€

Capital

- Fundo de Equilíbrio Financeiro - 1.358.408,00€
- Outras - 120.000,00€

No ano de 2017 o Município de Castelo Branco efetuou pagamentos relativos a aquisição de Bens de Capital no montante de 14.698.333,84€.

Movimentos na conta 2732

Esta conta foi movimentada pelo acréscimo de custos com subsídio de férias e meses de férias a receber em 2018, cujo custo foi imputado ao ano 2017.

Movimentos na conta 2739

Esta conta foi movimentada pelos acréscimos de custos relativos ao ano 2017 e pela regularização dos acréscimos de custos do ano anterior.

Movimentos na conta 59

A conta de resultados transitados registou os seguintes movimentos:

- Nas Reduções:
    - Pela aplicação do Resultado liquido do exercício, tendo sido transferidos 2.239.587,05€ para a rubrica de património e 117.873,00€ para as Reservas Legais;
    - Pela Regularização de saldos credores indevidamente registados em anos anteriores, no valor global de 144.407,85€;
- Nos Aumentos:
    - Pelo Resultado Líquido de 2016, no valor de 2.357.460,52€;
    - Pela regularização das diferenças registadas nas contas de imobilizado entre as aplicações da contabilidade e do património, no valor global de 78.767.374,37€, justificado pelo facto de não se encontrar reconhecido no Balanço Inicial a totalidade do imobilizado do Município;

- Pela regularização de saldos registados na conta 2745 – Subsídios ao Investimentos, no valor global de 26.921.128,15€, relativos a:
  - Subsídios correntes, registados em anos anteriores indevidamente na conta 2745, no de 21.361.280,89€, e;
  - 5.559.847,236€ relativos a valores por realizar de Subsídios ao Investimentos, na proporção das amortizações registadas em anos anteriores nos respetivos bens do imobilizado.

Movimentação da conta 2745 Subsídios para Investimento

A movimentação desta conta registou, para além dos movimentos de regularização identificados na descrição da movimentação da conta 59, a realização dos subsídios ao investimento correspondente à amortização anual dos investimentos cofinanciados, tendo o seu valor sido apurado, exclusivamente, com recurso aos valores apurados pela aplicação de suporte ao registo do património do Município.

8.2 – Notas ao Balanço e à Demonstração de Resultados

8.2.1 – Derrogações do POCAL

As demonstrações financeiras do exercício de 2017, foram preparadas, em todos os aspetos materiais, sem prejuízo do referido no parágrafo seguinte, em conformidade com as disposições do Plano Oficial de Contabilidade das Autarquias Locais (POCAL).

Contudo há que referir que o IMI (Imposto Municipal Sobre Imóveis) e IMT (Imposto Municipal sobre Transmissões), que embora sejam receitas do Município, são cobrados pelos Serviços de Finanças, transferindo estes, à posteriori, o produto da sua cobrança, mediante a dedução dos encargos de cobrança.

8.2.2 Comparabilidade

8.2.2.1 – Existências

O valor das existências manteve o critério do ano anterior, tendo sido em 2016 que se iniciou a implementação do sistema de inventário permanente em paralelo com a implementação da contabilidade de custos.

8.2.2.2 – Imobilizações

O saldo das contas de imobilizado do exercício de 2017 não são comparáveis com os saldos da gerência de 2016, uma vez que em 2017 se procedeu ao ajustamento do Balanço, por forma a adequar os registos da contabilidade aos valores apurados na aplicação do património.

8.2.2.3 – Acréscimos e diferimentos

O valor dos acréscimos e diferimentos é comparável com o ano anterior, tendo em conta que os critérios utilizados no seu reconhecimento foram os mesmos do ano anterior.

8.2.2.4 – Amortizações Acumuladas e amortizações do exercício

No que respeita às amortizações do exercício, a informação referente à gerência de 2017 é comparável com a gerência de 2016, uma vez que os critérios de amortização utilizados foram os mesmos nas duas gerências, tendo-se já utilizado a amortização por bem.

No atinente às Amortizações Acumuladas, os valores não são comparáveis entre si, uma vez que em 2017 se procedeu ao ajustamento dos valores da contabilidade, por forma a equipara-los aos registos do património.

8.2.3 – Critérios Valorimétricos

8.2.3.1 – Bens do Domínio Público, Imobilizações Corpóreas e Incorpóreas

As Imobilizações tanto dos bens do domínio público, com do domínio privado, encontram-se valorizadas ao custo de aquisição ou, no caso dos bens adquiridos antes de 2000, ao valor de valorização, sendo o custo de aquisição suportado pelo documento de aquisição (faturas, contratos, autos de medição, escritura de compra e venda, escritura de doação, expropriação, entre outros);

8.2.3.2 – Investimentos financeiros

O valor dos investimentos financeiros é comparável com o valor de 2016, atendendo a que o reconhecimento é efetuado pelo método de equivalência patrimonial. As partes de capital estão descriminadas no mapa seguinte:

Entidades	%	Entrada Inicial
Serviços Municipalizados de Castelo Branco	100,00%	0,00
Albigec - Gestão de Equipamentos Culturais, Desportivos e de Lazer, EM, SA	100,00%	50 000,00
Terras da Beira Baixa - Sociedade de Desenvolvimento Agro-Industrial de Castelo Branco, EM, SA	96,00%	600 000,00
CATAA - Assoc. Centro Apoio Tecnológico Agro-Alimentar de Castelo Branco	94,00%	47 000,00
Naturtejo - Empresa de Turismo EIM	11,30%	50 000,00
InovaPark - Centro Empresarial e Logístico de Castelo Branco, S.A.	25,00%	375 000,00
WRC - Agência de Desnvolvimento Regional, S.A.	1,09%	15 000,00
Municípia - Empresa de Cartografia e Sistemas de Informação, E.M.S.A.	0,77%	24 950,00
Inovcluster - Associação do Cluster Agro-Industrial do Centro	0,60%	0,00
CIMBB - Comunidade Intermunicipal da Beira Interior Sul	0,00%	0,00
Instituto Pedro Nunes	1,80%	15 000,00
Valnor - Valorização e Tratamento de Resíduos Sólidos, S.A.	6,00%	599 719,00

8.2.3.4 - Amortizações

O cálculo das amortizações foi efetuado com base no método das quotas constantes, sendo a taxa de amortização aplicada com base na taxa de amortização respeitante a cada bem amortizável.

8.2.3.5 - Existências:

As existências foram valorizadas ao custo de aquisição, tendo a Câmara Municipal de Castelo Branco dando continuidade ao controlo dos armazéns com base em inventário permanente iniciado em 2016.

8.2.3.6 – Acréscimos e Diferimentos

Os acréscimos e diferimentos foram reconhecidos apenas no final do ano pelo valor global dos documentos que lhes deram origem.

8.2.3.7 – Dívidas de e a Terceiros

As dívidas de e a terceiros são expressas pelas importâncias constantes dos documentos que as titulam.

8.2.3.8 – Disponibilidades

As disponibilidades de caixa e depósitos em instituições financeiras pelos montantes dos meios de pagamento e dos saldos de todas as contas à ordem e a prazo, abertas em nome do Município.

8.2.3.9 – Fundos Próprios

O saldo da conta Fundos Próprios – Património, encontra-se decomposto pelo património inicial, decorrente dos valores inscritos no balanço inicial e pelas alterações subsequentes, nomeadamente saldo inicial do património, reservas legais constituídas, doações, resultados transitados e resultados líquidos do exercício. A 31-12-2017, o valor dos fundos próprios totalizava 357.525.247,65€.

Foi feito o reforço do património nos termos do ponto 2.7.3.4 do POCAL relativo à aplicação de resultados de 2016, carecendo ainda a ajustamento após a conclusão do processo de inventariação e validação do Balanço Inicial.

8.2.4 – Cotações utilizadas na conversão de moeda portuguesa de transações em moeda estrangeira.

O Município de Castelo Branco não efetuou transações em moeda estrangeira, nem apresenta saldos a 31-12-2017 em moeda estrangeira em que tenha sido efetuada a conversão e atualização cambial.

8.2.5 – Resultado Líquido

O resultado líquido foi calculado com base na aplicação das regras contabilísticas definidas pelo POCAL, sendo o seu valor na gerência de 2017 de 2.104.799,33€.

8.2.6 – Despesas de Investigação e Desenvolvimento, Despesas de Instalação

Durante a gerência de 2017, a rubrica despesas de investigação e desenvolvimento sofreu um decréscimo de 699.127,39€, por força do ajustamento dos valores da contabilidade, em função dos registos da aplicação do patrimómio.

8.2.7 – Movimentos do Imobilizado Bruto e Amortizações

Câmara Municipal de Castelo Branco

Ano: 2017

Activo Bruto (Imobilizado Bruto)

Rubricas	Saldos Inicial	Reavaliação/Ajustam.	Aumentos	Alienação	Sinistros+Abates+Transf.	Saldo Final
451 Terrenos e recursos naturais	3 362 136,91	-3 184 921,75	76 767,88	0,00	0,00	253 983,04
452 Edifícios	103 279,71	-103 279,71	0,00	0,00	0,00	0,00
453 Outras construções e infra-estruturas	119 007 803,38	22 218 575,33	658 769,76	0,00	9 368 599,35	151 253 747,82
455 Bens do património histórico, artístico e cultutal	273 898,68	-252 988,68	0,00	0,00	0,00	20 910,00
459 Outros bens de domínio público	48 438 700,27	-48 438 700,27	0,00	0,00	0,00	0,00
445 Imobilizações em curso	22 375 128,10	0,00	5 545 149,07	0,00	-11 007 368,20	16 912 908,97
446 Adiantamento por conta de bens de domínio público	0,00	0,00	0,00	0,00	0,00	0,00
	193 560 947,05	-29 761 315,08	6 280 686,71	0,00	-1 638 768,85	168 441 549,83
431 Despesas de instalação	192 684,09	-192 684,09	0,00	0,00	0,00	0,00
432 Despesas de investigação e desenvolvimento	5 076 587,68	-1 209 361,13	55 570,00	0,00	545 265,21	4 468 061,76
433 Propriedade industrial e outros direitos	0,00	0,00	0,00	0,00	0,00	0,00
443 Imobilizações em curso	2 327 116,51	0,00	25 830,00	0,00	-626 742,98	1 726 203,53
449 Adiantamentos por conta de imobilizações incorpóreas	0,00	0,00	0,00	0,00	0,00	0,00
	7 596 388,28	-1 402 045,22	81 400,00	0,00	-81 477,77	6 194 265,29
421 Terrenos e recursos naturais	18 375 141,31	35 727 007,13	161 233,04	0,00	0,00	54 263 381,48
422 Edifícios e outras construções	173 330 651,71	48 914 737,84	517 246,52	0,00	4 708 192,30	227 470 828,37
423 Equipamento básico	4 014 572,55	-633 182,65	137 735,10	0,00	739 090,97	4 258 215,97
424 Equipamento de transporte	1 401 124,93	-417 383,57	10 911,03	0,00	0,00	994 652,39
425 Ferramentas e utensílios	162 974,58	-62 410,49	13 673,50	0,00	0,00	114 237,59
426 Equipamento administrativo	7 058 243,80	-513 143,41	404 077,65	0,00	182 704,00	7 131 882,04
427 Taras e vasilhame	0,00	0,00	0,00	0,00	0,00	0,00
429 Outras imobilizações corpóreas	729 292,01	-302 600,82	87 332,09	0,00	0,00	514 023,28
442 Imobilizações em curso	7 187 567,75	0,00	6 829 889,02	0,00	-4 092 357,99	9 925 098,78
448 Adiantamento por conta de imobilizações corpóreas	0,00	0,00	0,00	0,00	0,00	0,00
	212 259 568,64	82 713 024,03	8 162 097,95	0,00	1 537 629,28	304 672 319,90
411 Partes de capital	54 530 761,90	-800 637,49	0,00	0,00	0,00	53 730 124,41
412 Obrigações e títulos de participaçlão	1 923 122,87	0,00	0,00	0,00	0,00	1 923 122,87
4141 Invest.em imóveis - Terrenos e recursos naturais	0,00	0,00	0,00	0,00	0,00	0,00
4142 Invest.em imóveis - Edifícios e outras construções	0,00	0,00	0,00	0,00	0,00	0,00
4151 Outras aplic. financeiras - Depósitos em instituições financeir	0,00	0,00	0,00	0,00	0,00	0,00
4152 Outras aplic. financeiras - Títulos de dívida pública	0,00	0,00	0,00	0,00	0,00	0,00
4153 Outras aplic. financeiras - Outros títulos	0,00	0,00	0,00	0,00	0,00	0,00
441 Imobilizações em curso	0,00	0,00	0,00	0,00	0,00	0,00
447 Adiantamentos por conta de investimentos financeiros	0,00	0,00	0,00	0,00	0,00	0,00
	56 453 884,77	-800 637,49	0,00	0,00	0,00	55 653 247,28

Câmara Municipal de Castelo Branco

ANO: 2017 Unidade : Euros

Amortizações e Provisões

Rubricas		Saldo Inicial	Reforço	Regularizações	Saldo Final
De Bens de domínio público	485				
Terrenos e recursos naturais	4851	0,00	0.00	0.00	0.00
Edifícios	4852	18 105 30	0.00	18 105,30	0.00
Outras construções e infra-estruturas	4853	50 140 782,25	10 252 909 48	-5 016 835,09	65 410 526.82
Bens património histórico,artístico cultural	4855	6 285,38	0 00	6 285,38	0.00
Outros bens de domínio público	4859	36 042 152,45	0.00	36 042 152,45	0.00
		86 207 325.38	10 252 909 48	31 049 708,04	65 410 526.82
De Imobilizações Incorpóreas	483				
Despesas de instalação	4831	192 684 09	0 00	192 684 09	0 00
Despesas investigação e desenvolvimento	4832	3 701 637 55	265 858 66	175 257,19	3 792 239 02
Propriedade industrial e outros direitos	4833	0.00	0 00	0.00	0.00
		3 894 321.64	265 858 66	367 941,28	3 792 239,02
De Imobilizações Corpóreas	482				
Terrenos e recursos naturais	4821	0 00	0 00	0.00	0.00
Edifícios e outras construções	4822				
Edifícios	48221	13 879 125,42	2 659 199 96	-11 966 457,06	28 504 782.44
Outras construções	48222	13 094 601,44	1 341 824.16	5 369 686,89	9 066 738.71
Equipamento básico	4823	3 739 529,79	169 930,95	828 754,39	3 080 706.35
Equipamento de transporte	4824	1 167 593,38	65 294 69	488 335.47	744 552 60
Ferramentas e utensílios	4825	158 355,36	5 792 27	73 811,22	90 336.41
Equipamento administrativo	4826	6 118 045,74	361 225 32	682 586.60	5 796 684.46
Taras e vasilhame	4827	0 00	0 00	0.00	0.00
Outras imobilizações corpóreas	4829	368 565,12	3 936,83	321 903,48	50 598.47
		38 525 816 25	4 607 204 18	-4 201 379,01	47 334 399.44
De Investimentos em imóveis	481				
Terrenos e recursos naturais	4811	0.00	0 00	0.00	0 00
Edifícios e outras construções	4812	0.00	0 00	0,00	0 00
Edifícios	48121	0,00	0 00	0.00	0.00
Outas construções	48122	0.00	0 00	0.00	0.00
		0 00	0 00	0,00	0.00
De Investimentos Financeiros	49				
Partes de capital	491	0 00	0,00	0.00	0 00
Obrigações e títulos de participação	492	0 00	0.00	0.00	0 00
Outras aplicações financeiras	4951	0.00	0 00	0.00	0 00
Depósitos em instituições financeiras	4952	0.00	0 00	0.00	0.00
Títulos de dívida pública	4953	0.00	0 00	0.00	0.00
Outros títulos		0.00	0.00	0.00	0.00
		0 00	0 00	0.00	0.00

8.2.8 – Cadastro do Imobilizado

Apesar do esforço desenvolvido no ano de 2017 não é possível garantir que a totalidade do cadastro do Imobilizado se encontra relacionado na aplicação de inventário e cadastro uma vez que a mesma se encontra em fase de atualização e validação dos respetivos registos, não sendo possível à data de 31-12-2017, afirmar que todos os bens constantes da aplicação têm evidência física, e vice-versa.

Contudo, ao longo do ano 2017, foi efetuado um processo que permitiu a realização de inúmeras regularizações de bens, principalmente no tocante a imobilizações em curso.

8.2.13 – Bens utilizados em regime de locação financeira

A Câmara Municipal de Castelo não possui bens em regime de locação financeira.

8.2.14 – Indicação dos bens de imobilizado que não foi possível valorizar

Não é possível indicar estes bens pelo motivo exposto no ponto 8.2.8.

8.2.15 – Indicações dos bens de domínio público que não são objeto de amortização

Não é possível indicar estes bens pelo motivo exposto no ponto 8.2.8.

8.2.18 – Designação e sede das entidades participadas

Nome da Entidade	Sede
Serviços Municipalizados de Castelo Branco	Av. Nuno Álvares, nº 32 - r/c - 6000-083 Castelo Branco
Entidades Societárias	
Municípia - Empresa de Cartografia e Sistemas de Informação, S.A	Avenida Professor Dr. Cavaco Silva, 11 - 2740-120 Porto salvo
Naturtejo - Empresa de Turismo, E.I.M.	Avenida Nuno Álvares, 30 - 6000-083 Castelo Branco
Albigec - Empresa de Gestão de equipamentos Culturais, Desportivos e de Lazer, E.M., S.A.	Praça do Município - Edifício da Câmara Municipal - 6000-458 Castelo Branco
WRC - Web na Região Centro, Agência de Desenvolvimento Regional, S.A	Curia Tecnoparque - 3780-544 Tamengos
Inovapark - Centro Empresarial e Logístico de Castelo Branco, S.A.	Quinta da Fonte Nova, Rua da Fonte Nova - 6000-767 Castelo Branco
Terras da Beira Baixa Sociedade Desenvolvimento Agro-Industrial C. Branco	Quinta da Fonte Nova, Rua da Fonte Nova - 6000-167 Castelo Branco
Valnor – Valorização e Tratamento de Resíduos Sólidos, S.A.	Centro Integrado de Valorização e Tratamento de Resíduos Sólidos - Herdade das Marrãs - 7480-352 Figueira e Barros - Avis
Entidades Não Societárias	
Associação de Municípios Natureza e Tejo	Praça do Município - Edifício da Câmara Municipal - 600-458 Castelo Branco
CIMBB - Comunidade Intermunicipal da Beira Interior Sul	Palácio dos Viscondes de Portalegre - Apartado 22 - 6001-909 Castelo Branco
Inovcluster - Associação do Cluster Agro-Industrial do Centro	Zona Industrial de Castelo Branco, Rua A - 6000-459 Castelo Branco
CATAA - Associação Centro de Apoio Tecnológico Agro-Alimentar de C. Branco	Zona Industrial - Rua A - 6000-459 Castelo Branco

8.2.22 — Valor global das dívidas de cobrança duvidosa

O Município de Castelo Branco, à data de 31/12/2017, era credor de 383.544,37 €, de acordo com o seguinte mapa:

Tipo	Valor
Clientes / Utentes	148 720,74
Parque Habitacional	234 823,63

8.2.26 – Descrição Desagregada das Responsabilidades

O Município de Castelo Branco, não prestou quaisquer garantias ou cauções na gerência de 2017.

A 31-12-2017, o Município de Castelo Branco detinha garantias prestadas por terceiros no valor de 8.949.847,42 €, conforme a seguinte relação:

Câmara Municipal de Castelo Branco

Mês de Fim Ano: 2017

Conta	Designação	Mov. Débito	Mov. Crédito	Saldo Débito	Saldo Crédito
09312	Fornecedores de imobilizado	1 280 807,39	10 230 654,81	0,00	8 949 847,42
093121	Retençoes	29 225,84	30 788,66	0,00	1 562,82
0931210056	BEDARIL - SOC.CONST.CIVIL OBRAS PÚBLICAS, LDA	1 421,58	1 421,58	0,00	0,00
0931210056002	Ex-Quartel/Reforç.Estrut.Edific. nº.3- 2ª fase- DC	1 421,58	1 421,58	0,00	0,00
0931210134	ENTECO EMP.TÉCNICA DE CONSTRUÇÕES, LDA	1 050,48	1 050,48	0,00	0,00
0931210134001	Inf.Área Loc.Emp.-Ex.Pass.Hidrául.Rua D - DC	974,90	974,90	0,00	0,00
0931210134002	C.P.P.F.-Pr.R.Mestre Monteiro T+ DC	75,58	75,58	0,00	0,00
0931210151	CONSTRUTEZE - CONST. EMPREIT. OBRAS, LDA	106,32	106,32	0,00	0,00
0931210151001	Const.Pass.Desniv.-Bº Boa Esperança T+ 96/05/28	106,32	106,32	0,00	0,00
0931210287	ANTÓNIO MARQUES & MARQUES, LDA	1 795,67	1 795,67	0,00	0,00
0931210287001	C.M.Estád.Municip.Val.Romeiro-A.L.Balneário 2ºF-DC	1 795,67	1 795,67	0,00	0,00
0931210392	CONSTRUÇÕES AFONSO J.J. BATISTA, LDA	124,70	124,70	0,00	0,00
0931210392001	Ampl.Rec.Esg.mun. - Rua Cemitério/Lousa - 89/08/22	124,70	124,70	0,00	0,00
0931210438	TAPICENTRO - TAPEÇARIAS, LDA	209,76	209,76	0,00	0,00
0931210438001	A.E.Ex-Quartel S.M. - Forn.Assent.Rev.Pav. - DC	209,76	209,76	0,00	0,00
0931210883	MATOS BARATA, SOCIEDADE CONSTRUÇÕES, LDA	4 463,89	4 463,89	0,00	0,00
0931210883011	C.R.M.E.E.M.-Esc.1º Ciclo Horta D'Alva T+ 01/12/20	1 340,33	1 340,33	0,00	0,00
0931210883013	C.R.M.E.C.M. - Ponte Ocreza - Enc.M.Dta - 02/11/15	3 123,56	3 123,56	0,00	0,00
0931210891	HABIBRANCO, CONSTRUÇÕES, LDA	5 245,33	5 245,33	0,00	0,00
0931210891001	Constr. Centro Social de Pousafoles - 00/03/29	4 731,71	4 731,71	0,00	0,00
0931210891002	Constr. Centro Social Pousafoles T+ 00/12/20	513,62	513,62	0,00	0,00
0931211024	Constrope - Congevia, Eng.ª e Construções, S.A.	2 344,24	3 907,06	0,00	1 562,82
0931211024501	Centro de Cultura Contemporânea	2 344,24	3 907,06	0,00	1 562,82
0931211930	ALFREDO FERREIRA DA SILVA	43,06	43,06	0,00	0,00
0931211930001	em 548 entre EN 548 E EN 112 PO/P340	43,06	43,06	0,00	0,00
0931211931	DÂMASO & FERNANDES, LDA	916,07	916,07	0,00	0,00
0931211931001	Pav.Bº Nª Srª Valongo C.B. - 1990/01/11	916,07	916,07	0,00	0,00
0931211933	LUSOVIAS - CONSTRUÇÃO CIVIL, LDA	2 514,20	2 514,20	0,00	0,00
0931211933001	Constr.Passeios e Pav. em C.B. - 87/06/09	2 514,20	2 514,20	0,00	0,00
0931211934	MANUEL BEATO FAUSTINO	149,21	149,21	0,00	0,00
0931211934001	Rep.Escola Primária de Mata - 92/06/03	149,21	149,21	0,00	0,00
0931211942	SOMEC-SOC.METROPOLITANA CONSTRUÇÕES, S.A.	7 898,67	7 898,67	0,00	0,00
0931211942001	Constr.Jardim Infância S.Tiago C.B. - 93/06/04	4 314,32	4 314,32	0,00	0,00
0931211942002	Construção Jardim Infância S.Tiago CB T+ 94/09/29	3 584,35	3 584,35	0,00	0,00
0931211943	COMBASE-CONSTRUTORA ALTO ALENTEJO, LDA	473,09	473,09	0,00	0,00
0931211943001	Const.Esc.C+S Bº Perdizes PIDDAC T+ 94/12/06	144,59	144,59	0,00	0,00
0931211943002	Constr.Esc.C+S Bº Perdizes-Equip.Telef.T+ 96/02/28	328,50	328,50	0,00	0,00
0931211945	JOSÉ REGALO RODRIGUES	469,57	469,57	0,00	0,00
0931211945001	C.R.M.Redes Iluminação Pública Município 95/09/06	469,57	469,57	0,00	0,00
093122	Garantias Bancárias	859 374,41	7 966 403,60	0,00	7 107 029,19
093123	Seguro Caução	2 831,30	355 281,05	0,00	352 449,75
093124	Depósito Caução	389 375,84	1 878 181,50	0,00	1 488 805,66
0932	Garantias e Cauções de Terceiros, Prestadas	10 230 654,82	0,00	10 230 654,82	0,00
09322	Prestadas por Fornecedores de imobilizado	10 230 654,82	0,00	10 230 654,82	0,00
093221	Retençoes	30 788,67	0,00	30 788,67	0,00
0932210056	BEDARIL - SOC.CONST.CIVIL OBRAS PÚBLICAS, LDA	1 421,58	0,00	1 421,58	0,00
0932210056002	Ex-Quartel/Reforç.Estrut.Edific. nº.3- 2ª fase- DC	1 421,58	0,00	1 421,58	0,00
0932210134	ENTECO EMP.TÉCNICA DE CONSTRUÇÕES, LDA	1 050,48	0,00	1 050,48	0,00
0932210134001	Inf.Área Loc.Emp.-Ex.Pass.Hidrául.Rua D - DC	974,90	0,00	974,90	0,00
0932210134002	C.P.P.F.-Pr.R.Mestre Monteiro T+ DC	75,58	0,00	75,58	0,00
0932210151	CONSTRUTEZE - CONST. EMPREIT. OBRAS, LDA	106,32	0,00	106,32	0,00
0932210151001	Const.Pass.Desniv.-Bº Boa Esperança T+ 96/05/28	106,32	0,00	106,32	0,00
0932210287	ANTÓNIO MARQUES & MARQUES, LDA	1 795,67	0,00	1 795,67	0,00

Câmara Municipal de Castelo Branco

Mês de Fim Ano: 2017

Conta	Designação	Mov. Débito	Mov. Crédito	Saldo Débito	Saldo Crédito
0932210287001	C.M.Estád.Municip.Val.Romeiro-A.L.Balneário 2ªF-DC	1 795,67	0,00	1 795,67	0,00
0932210392	CONSTRUÇÕES AFONSO J.J. BATISTA, LDA	124,70	0,00	124,70	0,00
0932210392001	Ampl.Rec.Esg.mun. - Rua Cemitério/Lousa - 89/08/22	124,70	0,00	124,70	0,00
0932210438	TAPICENTRO - TAPEÇARIAS, LDA	209,76	0,00	209,76	0,00
0932210438001	A.E.Ex-Quartel S.M. - Forn.Assent.Rev.Pav. - DC	209,76	0,00	209,76	0,00
0932210883	MATOS BARATA, SOCIEDADE CONSTRUÇÕES, LDA	4 463,89	0,00	4 463,89	0,00
0932210883011	C.R.M.E.E.M.-Esc.1º Ciclo Horta D`Alva T+ 01/12/20	1 340,33	0,00	1 340,33	0,00
0932210883013	C.R.M.E.C.M. - Ponte Ocreza - Enc.M.Dta - 02/11/15	3 123,56	0,00	3 123,56	0,00
0932210891	HABIBRANCO, CONSTRUÇÕES, LDA	5 245,33	0,00	5 245,33	0,00
0932210891001	Constr. Centro Social de Pousafoles - 00/03/29	4 731,71	0,00	4 731,71	0,00
0932210891002	Constr. Centro Social Pousafoles T+ 00/12/20	513,62	0,00	513,62	0,00
0932211024	Constrope - Congevia, Eng.ª e Construções, S.A.	3 907,06	0,00	3 907,06	0,00
0932211024501	Centro de Cultura Contemporânea	3 907,06	0,00	3 907,06	0,00
0932211930	ALFREDO FERREIRA DA SILVA	43,06	0,00	43,06	0,00
0932211930001	em 548 entre EN 548 E EN 112 PO/P340	43,06	0,00	43,06	0,00
0932211931	DÂMASO & FERNANDES, LDA	916,07	0,00	916,07	0,00
0932211931001	Pav.Bº Nª Srª Valongo C.B. - 1990/01/11	916,07	0,00	916,07	0,00
0932211933	LUSOVIAS - CONSTRUÇÃO CIVIL, LDA	2 514,20	0,00	2 514,20	0,00
0932211933001	Constr.Passeios e Pav. em C.B. - 87/06/09	2 514,20	0,00	2 514,20	0,00
0932211934	MANUEL BEATO FAUSTINO	149,21	0,00	149,21	0,00
0932211934001	Rep.Escola Primária de Mata - 92/06/03	149,21	0,00	149,21	0,00
0932211942	SOMEC-SOC.METROPOLITANA CONSTRUÇÕES, S.A.	7 898,67	0,00	7 898,67	0,00
0932211942001	Constr.Jardim Infância S.Tiago C.B. - 93/08/04	4 314,32	0,00	4 314,32	0,00
0932211942002	Construção Jardim Infância S.Tiago CB T+ 94/09/29	3 584,35	0,00	3 584,35	0,00
0932211943	COMBASE-CONSTRUTORA ALTO ALENTEJO, LDA	473,10	0,00	473,10	0,00
0932211943001	Const.Esc.C+S Bº Perdizes PIDDAC T+ 94/12/06	144,59	0,00	144,59	0,00
0932211943002	Constr.Esc.C+S Bº Perdizes-Equip.Telef.T+ 96/02/28	328,51	0,00	328,51	0,00
0932211945	JOSÉ REGALO RODRIGUES	469,57	0,00	469,57	0,00
0932211945001	C.R.M.Redes Iluminação Pública Município 95/09/06	469,57	0,00	469,57	0,00
093222	Garantias Bancárias	7 966 403,60	0,00	7 966 403,60	0,00
093223	Seguro Caução	355 281,05	0,00	355 281,05	0,00
093224	Depósito Caução	1 878 181,50	0,00	1 878 181,50	0,00
	Totais Gerais	**11 511 462,21**	**10 230 654,81**	**10 230 654,82**	**8 949 847,42**

A 31-12-2017 as dívidas de Curto e Médio e Longo Prazo do Município de Castelo Branco a Instituições de Crédito, ascendia a **4.453.854 €**, conforme mapa seguinte.

MAPA DE EMPRÉSTIMO CÂMARA MUNICIPAL DE CASTELO BRANCO – ANO 2017

CASTELO BRANCO

Nº contrato	Entidade Financiadora (NIF)	Caracterização do empréstimo	Montante (Curto Prazo/Médio e Longo Prazo)	Data da contração pela AM	Data da consolidação do empréstimo	Prazo do contrato	Anos decorridos	Visto do TC Número de registo	Visto do TC Data	Finalidade do empréstimo: Fim	(S/N)	Legislação aplicável	Capital Contratado	Capital Utilizado	Taxa de juro Inicial	Taxa de juro Actual	Encargos do período Amortiz.	Juros	Total	Juros de mora	Encargos do período vencidos e não pagos	Dívida no início do período	Dívida em final do período	Observações
[illegible]	[illegible]	Investimento (Financiamento privado para cobrir despesas por fundos comunitários)	Médio e Longo Prazo	20-6-2001	5-10-2001	279	16			Regularização Dívida com Empreendimento Requalificação Urbana DL 16 C/2001 de 8/52	S	Empréstimos contraídos em 31.12.2001, por a obrigatoriedade de proceder à consolidação dos empréstimos (artigo 31º da Lei nº 42/98, na redacção dada pela Lei nº 10 de 19/Março) Empréstimos contraídos em 31.12.2001, para a execução de projectos comparticipados por fundos comunitários (artigo 32º da Lei nº 42/98 na redacção dada pela Lei nº 10 de 19/Março) Empréstimos contraídos em 31.12.2001, para a execução de projectos comparticipados por fundos comunitários (artigo 32º da Lei nº 42/98 na redacção dada pela Lei nº 10 de 19/Março)	269 [illegible]	269 [illegible]	1,74%	1,06%	15 [illegible]	820	16 [illegible]	0	0	29 [illegible]	62 [illegible]	
[illegible]	[illegible]	Investimento (Financiamento privado para cobrir despesas por fundos comunitários)	Médio e Longo Prazo	27-9-2001	1-10-2001	181	16	4555	5-6-2002	Requalificação e Dinamização do Parque de Campismo	S	Empréstimos contraídos em 31.12.2001, por a obrigatoriedade de proceder à consolidação dos empréstimos (artigo 31º da Lei nº 42/98 na redacção dada pela Lei nº 10 de 19/Março) Empréstimos contraídos em 31.12.2001, para a execução de projectos comparticipados por fundos comunitários (artigo 32º da Lei nº 42/98 na redacção dada pela Lei nº 10 de 19/Março)	72 [illegible]	72 [illegible]	1,60%	0,60%	5 [illegible]	6	5 [illegible]	0	0	5 [illegible]	0	
[illegible]	[illegible]	Investimento (Financiamento privado para cobrir despesas por fundos comunitários)	Médio e Longo Prazo	27-9-2001	30-11-2001	179	16	4554	2-1-2002	Requalificação do Jardim Manuel de Carvalho	S	Empréstimos contraídos em 31.12.2001, por a obrigatoriedade de proceder à consolidação dos empréstimos (artigo 31º da Lei nº 42/98 na redacção dada pela Lei nº 10 de 19/Março) Empréstimos contraídos em 2002, para a execução de projectos comparticipados por fundos comunitários (artigo 32º da Lei nº 42/98 na redacção dada pela Lei nº 10 de 19/Março)	40 [illegible]	40 [illegible]	1,60%	0,60%	5 [illegible]	6	5 [illegible]	0	0	5 [illegible]	0	
[illegible]	[illegible]	Investimento (Financiamento privado para cobrir despesas por fundos comunitários)	Médio e Longo Prazo	27-9-2001	25-3-2002	178	16	1299	[illegible]	Requalificação Centro Histórico	S	Empréstimos contraídos em 2002, para a execução de projectos comparticipados por fundos comunitários (artigo 32º da Lei nº 42/98 na redacção dada pela Lei nº 10 de 19/Março)	40 [illegible]	40 [illegible]	1,60%	0,60%	6 [illegible]	0	6 [illegible]	0	0	6 [illegible]	0	
[illegible]	[illegible]	Investimento (Financiamento privado para cobrir despesas por fundos comunitários)	Médio e Longo Prazo	27-9-2001	19-3-2002	178	16	1298	[illegible]	Alargamento Rua Pedro de Alcântara e Rua da Capela 5º Portada	S	Empréstimos contraídos em 2002, para a execução de projectos comparticipados por fundos comunitários (artigo 32º da Lei nº 42/98 na redacção dada pela Lei nº 10 de 19/Março)	93 [illegible]	93 [illegible]	1,60%	0,60%	1 [illegible]	0	1 [illegible]	0	0	1 [illegible]	0	
[illegible]	[illegible]	Investimento (Financiamento privado para cobrir despesas por fundos comunitários)	Médio e Longo Prazo	27-9-2001	20-2-2002	178	16	1299	[illegible]	Requalificação Alargamento da Rua Nova nº 9 Centro da Cidade e Largo da Carreira	S	Empréstimos contraídos em 2002, para a execução de projectos comparticipados por fundos comunitários (artigo 32º da Lei nº 42/98 na redacção dada pela Lei nº 10 de 19/Março)	97 [illegible]	97 [illegible]	1,60%	0,60%	2 [illegible]	0	2 [illegible]	0	0	2 [illegible]	0	
[illegible]	[illegible]	Cheque	Médio e Longo Prazo	30-6-2003	28-8-2003	121	14	2354	[illegible]	Carrossel de Bicicletas, Pontões Interactivos (Mega Ecopark Desportivo em Ação) Parque Cidade e Ordenamento do Território	M	Não Definido	1 000 000	1 000 000	4,00%	0,00%	297 [illegible]	0	297 [illegible]	0	0	297 [illegible]	0	
[illegible]	[illegible]	Investimento (Financiamento privado para cobrir despesas por fundos comunitários)	Médio e Longo Prazo	31-6-2003	12-10-2003	178	14	2395	[illegible]	Fachada de Edifícios em Núcleos de Interesse	S	Empréstimos contraídos em 2003, para a execução de projectos comparticipados por fundos comunitários (artigo 32º da Lei nº 42/98 na redacção dada pela Lei nº 10 de 19/Março) Empréstimos contraídos em 31.12.2001 para a execução de projectos	119 [illegible]	119 [illegible]	1,75%	0,00%	9 [illegible]	0	9 [illegible]	0	0	9 [illegible]	0	
[illegible]	[illegible]	Investimento (Financiamento privado para cobrir despesas por fundos comunitários)	Médio e Longo Prazo	3-6-2003	11-10-2003	179	14	2397	[illegible]	Requalificação e Valorização da Zona de Cabeço	S	Empréstimos contraídos em 31.12.2001 para a execução de projectos comparticipados por fundos comunitários (artigo 32º da Lei nº 42/98 na redacção dada pela Lei nº 10 de 19/Março) Empréstimos contraídos em 31.12.2001, para a execução de projectos comparticipados por fundos comunitários (artigo 32º da Lei nº 42/98 na redacção dada pela Lei nº 10 de 19/Março)	678 [illegible]	678 [illegible]	1,75%	0,00%	16 [illegible]	0	16 [illegible]	0	0	16 [illegible]	0	
[illegible]	[illegible]	Cheque	Médio e Longo Prazo	1-9-2003	11-10-2003	179	14	2394	[illegible]	Linha de Vias no Bairro 1ª Fase	S	Empréstimos contraídos em 31.12.2001 para a execução de projectos comparticipados por fundos comunitários (artigo 32º da Lei nº 42/98 na redacção dada pela Lei nº 10 de 19/Março)	731 [illegible]	697 [illegible]	1,75%	0,00%	55 [illegible]	0	55 [illegible]	0	0	55 [illegible]	0	
[illegible]	[illegible]	Cheque	Médio e Longo Prazo	2-12-2003	5-12-2003	179	14	2154	[illegible]	Linha de Vias no Bairro 1ª Fase / Requalificação da Rua Nova	N	Não Definido	1 [illegible]	1 [illegible]	1,75%	0,00%	0	0	0	0	0	0	0	
[illegible]	[illegible]	Investimento (Financiamento privado para cobrir despesas por fundos comunitários)	Médio e Longo Prazo	1-3-2001	12-3-2001	179	15	1279	[illegible]	Requalificação Urbana da Quinta do Pelo	S	Empréstimos contraídos em 2001, para a execução de projectos comparticipados por fundos comunitários (artigo 32º da Lei nº 42/98 na redacção dada pela Lei nº 10 de 19/Março) Empréstimos contraídos antes da entrada em vigor da Lei nº 42/98	262 [illegible]	262 [illegible]	1,70%	0,00%	10 [illegible]	0	10 [illegible]	0	0	27 [illegible]	16 [illegible]	
[illegible]	[illegible]	Cheque	Médio e Longo Prazo	6-6-2004	8-11-2004	175	13			Reparação das Pontes Danificadas pelas Cheias em 2003	S	Empréstimos contraídos em 2004, para a execução de projectos comparticipados por fundos comunitários (artigo 32º da Lei nº 42/98 na redacção dada pela Lei nº 10 de 19/Março) Empréstimos contraídos antes da entrada em vigor da Lei nº 42/98 para a execução de obras de reparação das pontes danificadas pelas cheias ocorridas em Outubro de 2003 (artigo 32º da Lei nº 42/98 na redacção dada pela Lei nº 10 de 19/Março)	966 [illegible]	966 [illegible]	0,11%	0,01%	60 [illegible]	429	60 [illegible]	0	0	298 [illegible]	168 [illegible]	
[illegible]	[illegible]	Investimento (Financiamento privado para cobrir despesas por fundos comunitários)	Médio e Longo Prazo	3-10-2004	8-11-2004	175	13			Reparação das Pontes Danificadas pelas Cheias em 2003	S	Empréstimos contraídos em 2004, para a execução de projectos comparticipados por fundos comunitários (artigo 32º da Lei nº 42/98 na redacção dada pela Lei nº 10 de 19/Março) Empréstimos contraídos antes da entrada em vigor da Lei nº 42/98 para a execução de obras de reparação das pontes danificadas pelas cheias ocorridas em Outubro de 2003 (artigo 32º da Lei nº 42/98 na redacção dada pela Lei nº 10 de 19/Março)	557 [illegible]	207 [illegible]	1,40%	0,00%	60 [illegible]	0	60 [illegible]	0	0	112 [illegible]	51 [illegible]	
[illegible]	[illegible]	Cheque	Médio e Longo Prazo	19-11-2004	15-5-2006	199	12	397	[illegible]	Construção a Pulso Instituições de 17 Casas	N	Não Definido	492 [illegible]	490 [illegible]	1,22%	0,00%	31 [illegible]	0	31 [illegible]	0	0	293 [illegible]	278 [illegible]	
[illegible]	[illegible]	Cheque	Médio e Longo Prazo	27-12-2006	29-12-2006	242	11	36	1-3-2007	Financiamento de Projetos de Renovação Urbana FRAUR	S	Empréstimos contraídos em 2006, para a execução de projectos comparticipados por fundos comunitários não abrangidos pelo n º 7 do artigo 15 º da Lei n º 42/98, na redacção vigente Empréstimos contraídos em 2006, para a execução de projectos de Renovação Urbana, requalificação de áreas urbanas degradadas ou para a revitalização de equipamentos de utilização pública no âmbito do Programa Polis (artigo 32º da Lei nº 42/98 na redacção dada pela Lei nº 10 de 19/Março)	1 [illegible]	1 [illegible]	1,06%	0,00%	135 [illegible]	0	135 [illegible]	0	0	1 [illegible]	1 [illegible]	
[illegible]	[illegible]	Cheque	Médio e Longo Prazo	27-12-2006	29-12-2006	242	11	36	1-3-2007	Financiamento de Projetos Estudantis em Prédios de Habitação Social	S	Empréstimos contraídos em 2006, para a execução de projectos de Renovação Urbana, requalificação de áreas urbanas degradadas ou para a revitalização de equipamentos de utilização pública no âmbito do Programa Polis (artigo 32º da Lei nº 42/98 na redacção dada pela Lei nº 10 de 19/Março)	617 [illegible]	617 [illegible]	1,06%	0,00%	49 [illegible]	0	49 [illegible]	0	0	499 [illegible]	448 [illegible]	
[illegible]	[illegible]	Cheque	Médio e Longo Prazo	27-12-2006	29-12-2006	242	11	37	[illegible]	Requalificação do Edifício [illegible]	S	Empréstimos contraídos em 2002, para a execução de projectos comparticipados por fundos comunitários (artigo 32º da Lei nº 42/98 na redacção dada pela Lei nº 10 de 19/Março)	700 [illegible]	700 [illegible]	1,06%	1,06%	40 [illegible]	4 [illegible]	44 [illegible]	0	0	400 [illegible]	360 [illegible]	
[illegible]	[illegible]	Investimento (Financiamento privado para cobrir despesas por fundos comunitários)	Médio e Longo Prazo	22-10-2013	14-1-2014	443	5			Construção do Polo da Escola Superior de Comércio	N	Não Definido	227 [illegible]	227 [illegible]	1,90%	1,90%	12 [illegible]	6 [illegible]	18 [illegible]	0	0	176 [illegible]	164 [illegible]	
[illegible]	[illegible]	Investimento (Financiamento privado para cobrir despesas por fundos comunitários)	Médio e Longo Prazo	22-10-2013	14-1-2014	443	5			Construção do Centro de Formação Profissional	N	Não Definido	1 [illegible]	1 [illegible]	1,90%	1,90%	131 [illegible]	42 [illegible]	174 [illegible]	0	0	1 [illegible]	1 [illegible]	
												Total	18 [illegible]	18 [illegible]			903 [illegible]	64 [illegible]	1 [illegible]		0	8 [illegible]	4 [illegible]	

8.2.27 - Desdobramento das contas de provisões acumuladas

O Município de Castelo Branco procedeu à constituição das seguintes provisões:

- Clientes / Utentes - 388.849,62 €;
- Provisões para processos judiciais em curso - 298.488,77 €.

8.2.28 – Classe 5 Fundo Patrimonial

Conta	Descrição	31/12/2016	Outras Variações	Aplicação RLE 2016	31/12/2017
51	Património	44 606 142,62 €		2 239 587,05 €	46 845 729,67 €
55	Ajustamento de Partes de Capital em Empresas	51 973 163,05 €	-1 220 667,91 €		50 752 495,14 €
571	Reservas Legais	6 846 421,66 €		117 873,00 €	6 964 294,66 €
576	Doações	1 703 017,76 €			1 703 017,76 €
59	Resultados Transitados	143 610 815,94 €	105 544 094,68 €	0,47 €	249 154 911,09 €
88	Resultados Líquidos	2 357 460,52 €	2 104 799,33 €	-2 357 460,52 €	2 104 799,33 €
	Total	**251 097 021,55 €**	**106 428 226,10 €**	**0,00 €**	**357 525 247,65 €**

8.2.29 a 8.3.6.2 – Estes pontos dizem respeito aos mapas constantes dos documentos de prestação de contas.

CÂMARA MUNICIPAL DE CASTELO BRANCO

PROPOSTA n.º 5 /2018

De harmonia com o preceito legal contido na alínea l) do n.º 2 do artigo 25.º da Lei n.º 75/2013, de 12 de setembro, remetemos a V. Exa., para discussão e votação, a proposta de "Documentos de Prestação de Contas do Exercício do ano 2017, da Câmara Municipal de Castelo Branco".

Mais se informa que a mesma foi aprovada, por maioria, com dois votos contra dos Senhores Vereadores do PSD, em *reunião extraordinária* da Câmara Municipal, realizada em 18 de abril de 2018.

Paços do Município de Castelo Branco, 20 de abril de 2018

O Presidente da Câmara Municipal

Dr. Luís Correia

SESSÃO DO ORGÃO DELIBERATIVO
de 30/04/2018
Deliberação
POR ~~UNANIMIDADE~~

1º Secretário

ASSEMBLEIA MUNICIPAL DE CASTELO BRANCO

PROPOSTA DA MINUTA DA ATA

Propõe-se à Assembleia Municipal de Castelo Branco, que seja autorizada a minuta da ata referente à deliberação do Ponto nº. 4.1, da ordem de trabalhos da sessão de 20 de Abril de 2018, sem prejuízo da sua inclusão da ata definitiva.

Esta proposta foi aprovada por Unanimidade

Posto à votação o ponto respetivo, foi o mesmo aprovado por Maioria, com 6 votos contra, sendo 5 do PSD e 1 do BE e 1 Abstenção da CDU.

Paços do Município de Castelo Branco, 20 de Abril de 2018

O Presidente da Assembleia Municipal

O/A Secretário(a),

PROPOSTA 3

REUNIÃO DO ÓRGÃO EXECUTIVO
de 18 / 04 / 2018
Deliberação - Aprovado por:
Unanimidade [X]
Maioria [ ] _____

O Dir. DAG,

Câmara Municipal de Castelo Branco

INFORMAÇÃO
Nº.1737 de 15/04/2018
DEPARTAMENTO DE ADMINISTRAÇÃO GERAL

P/ assembleia municipal 2018/4/18

ASSUNTO: Inventário dos Bens, Direitos e Obrigações da Câmara Municipal de Castelo Branco em 31/12/2017

1. Nos termos da alínea i) do n.º 1 do art.º 33, da Lei n.º 75/2013, de 12/9, junto se envia para apreciação, o valor patrimonial da Câmara Municipal de Castelo Branco, em 31/12/2017.

I - Massas Ativas

IMOBILIZADO	
DOMÍNIO PÚBLICO	103 031 023,01
INCORPÓREO	2 402 026,27
CORPÓREO	
TERRENOS E RECURSOS NATURAIS	54 263 381,48
EDIFÍCIOS E OUTRAS CONSTRUÇÕES	189 899 307,22
EQUIPAMENTO BÁSICO	1 177 509,62
EQUIPAMENTO TRANSPORTE	250 099,79
FERRAMENTAS E UTENSÍLIOS	23 901,18
EQUIPAMENTO ADMINISTRATIVO	1 335 197,58
OUTRAS	10 388 523,59
INVESTIMENTOS FINANCEIROS	55 653 247,28
TOTAL DO IMOBILIZADO	418 424 217,02
EXISTÊNCIAS	138 066,71
TERCEIROS	
DÍVIDAS A RECEBER C/P	186 551,30
DISPONIBILIDADES	
CAIXA E BANCOS	29 074 929,39
TOTAL DAS MASSAS ATIVAS	**447 823 764,42**

SESSÃO DO ORGÃO DELIBERATIVO
de 30/04/2018
Deliberação
POR UNANIMIDADE

1º Secretário

Praça do Município 6000-458 Castelo Branco . Tlf: 272 330 330 . Fax: 272 330 324 . Email: camara@cm-castelobranco.pt . Site: www.cm-castelobranco.pt . NIF: 501 143 530

II – MASSAS PASSIVAS

TERCEIROS	
DÍVIDAS A PAGAR	
CURTO PRAZO	**1 808 340,71**
MÉDIO E LONGO PRAZO	**4 682 761,90**
TOTAL DAS MASSAS PASSIVAS	**6 491 102,61**

III – VALOR PATRIMONIAL

VP = TOTAL DAS MASSAS ACTIVAS – TOTAL DAS MASSAS PASSIVAS

VALOR PATRIMONIAL = 447 823 764,42 - 6 491 102,61

VALOR PATRIMONIAL = 441 332 661,81

O mapa foi apurado excluindo o valor das provisões e dos acréscimos e diferimentos

À consideração superior,

O Diretor do Departamento de Administração Geral

Digitally signed by [Assinatura Qualificada] Francisco José Alveirinho Correia
Date: 2018.04.15 16:22:44 +01:00
Location: Portugal

Dr. Francisco José Alveirinho Correia

Praça do Município 6000-458 Castelo Branco . Tlf: 272 330 330 . Fax: 272 330 324 . Email: camara@cm-castelobranco.pt . Site: www.cm-castelobranco.pt . NIF: 501 143 530

CÂMARA MUNICIPAL DE CASTELO BRANCO

Reequilíbrio de Contas de Empresas Locais nos termos do n.º 4 e seguintes do artigo 40º da Lei n.º 50/2012, de 31/8

Declaração

--- Luís Manuel dos Santos Correia, Presidente da Câmara Municipal de Castelo Branco, declara pela presente que no ano de 2017, não foram efetuadas transferências para reequilíbrio, de Empresas Locais. ----------

Câmara Municipal de Castelo Branco, treze de Abril de dois mil e dezoito.----------

O Presidente da Câmara,

Dr. Luís Correia

CÂMARA MUNICIPAL DE CASTELO BRANCO

Planos de Integração ou internalização nos termos do n.º 12 do artigo 62º da Lei 50/2012 de 30/8

Declaração

--- Luís Manuel dos Santos Correia, Presidente da Câmara Municipal de Castelo Branco, declara pela presente que no ano de 2017, não foram dissolvidas empresas locais, pelo que não foram realizados Planos de Integração ou Internalização. ----------

Câmara Municipal de Castelo Branco, treze de Abril de dois mil e dezoito.----------

O Presidente da Câmara,

Dr. Luís Correia

Câmara Municipal de Castelo Branco

DECLARAÇÃO DO ÓRGÃO DE GESTÃO

2018/04/18

À atenção de

Rosa Lopes, Gonçalves Mendes & Associados, SROC, Lda.
Apartado 148
2334-909 ENTRONCAMENTO

Exmos. Senhores,
A presente declaração é emitida, a vosso pedido, no âmbito da Revisão Legal de Contas que efetuaram às demonstrações financeiras do "**Município de Castelo Branco**", relativas ao ano findo em 31 de dezembro de 2017, com a finalidade de expressarem uma opinião, incluída na vossa Certificação Legal das Contas, sobre se as demonstrações financeiras estão apresentadas de forma verdadeira e apropriada, em todos os aspetos materiais, de acordo com as Normas Contabilísticas e Relato Financeiro adotadas em Portugal através do POCAL.

Reconhecemos que é nossa responsabilidade a preparação de demonstrações financeiras que apresentam de forma verdadeira e apropriada a posição financeira, o desempenho financeiro e os fluxos de caixa da Entidade, bem como a adoção de políticas e critérios contabilísticos adequados e a manutenção de um sistema de controlo interno apropriado, que permita prevenir e detetar eventuais erros ou fraudes.

Confirmamos, tanto quanto é nosso dever conhecer e nossa convicção que:

1. DEMONSTRAÇÕES FINANCEIRAS E REGISTOS CONTABILÍSTICOS

1.1 Cumprimos as nossas responsabilidades relativas à preparação das demonstrações financeiras de acordo com o normativo contabilístico aplicável. Em particular, as demonstrações financeiras estão apresentadas de forma verdadeira e apropriada de acordo com essas normas.

1.2 Os pressupostos significativos por nós usados ao fazer estimativas contabilísticas, incluindo as mensuradas pelo justo valor, são razoáveis.

1.3 Todos os atos, operações e condicionalismos respeitantes aos fundos próprios estão adequadamente registados e divulgados nas demonstrações financeiras e foram devidamente registados na Conservatória do Registo Comercial respetiva, quando seja aplicável.

1.4 Não existem:

- Violações de leis, contratos ou quaisquer outras normas ou regulamentos, incluindo as relacionadas com a livre concorrência, meio ambiente, higiene e segurança no trabalho e proteção dos consumidores, aplicáveis à Entidade ou ao setor, cujos efeitos devessem ter sido registados nas demonstrações financeiras ou divulgados no Anexo às mesmas;

- Outros passivos materiais ou ganhos ou perdas contingentes que necessitassem de ser reconhecidos nas demonstrações financeiras ou dados a conhecer no respetivo Anexo;
- Opções ou acordos de recompra de ações, bem como partes de capital subordinadas ao exercício de opções ou outros acordos;
- Contratos de opções e de futuros e outros instrumentos financeiros derivados;
- Acordos para a recompra de ativos previamente vendidos pela Entidade;

1.5 A Entidade é plena titular de todos os seus ativos, livres de quaisquer ónus ou encargos, incluindo hipotecas e penhores, não tendo assumido compromissos perante terceiros, para além dos descritos no Anexo às demonstrações financeiras.

1.6 Demos-vos conhecimento da identidade das partes relacionadas da Entidade e de todos os relacionamentos e transações com partes relacionadas de que tivemos conhecimento. Os relacionamentos e as transações com partes relacionadas foram apropriadamente contabilizados e divulgados de acordo com os requisitos do normativo contabilístico aplicável.

1.7 Todos os acontecimentos subsequentes à data das demonstrações financeiras e relativamente aos quais o normativo contabilístico aplicável exige ajustamento ou divulgação foram ajustados ou divulgados.

1.8 Tomámos conhecimento da vossa Certificação Legal das Contas que inclui uma opinião com reservas e enfases.

2. INFORMAÇÃO DISPONIBILIZADA

2.1 Disponibilizámos-vos:

- Acesso a toda a informação para a preparação e apresentação das demonstrações financeiras, como registos, documentação e outras matérias;
- A informação adicional que nos pediram para efeito da auditoria;
- Acesso sem restrições às pessoas da Entidade junto das quais consideraram necessário obter prova de auditoria; e
- Outra informação que entendemos ser relevante para a realização da Vossa Auditoria.

2.2 Todas as transações foram registadas nos registos contabilísticos e estão refletidas nas demonstrações financeiras.

2.3 Demos-vos conhecimento dos resultados da nossa avaliação do risco de as demonstrações financeiras poderem estar materialmente distorcidas em consequência de fraude.

2.4 Não temos conhecimento de situações relacionadas com fraudes ou outras situações de irregularidade que possam ter efeito relevante nas demonstrações financeiras envolvendo o executivo, chefes, responsáveis ou funcionários.

2.5 Demos-vos conhecimento de todos os casos conhecidos de incumprimento ou de suspeita de incumprimento de leis e regulamentos cujos efeitos devam ser considerados na preparação de demonstrações financeiras.

2.6 Demos-vos conhecimento de todos os litígios e reclamações conhecidas reais ou potenciais cujos efeitos devam ser considerados na preparação das demonstrações financeiras, tendo os mesmos sido contabilizados e divulgados de acordo com o normativo contabilístico aplicável. Não temos conhecimento de quaisquer litígios ou ações em que a Entidade esteja envolvida para além das situações de que vos demos conhecimento.

2.7 Foram cumpridas as obrigações fiscais e parafiscais. As responsabilidades respeitantes a impostos e contribuições, vencidas ou não, diferidas ou contingentes (verbas de impostos e contribuições, multas e coimas e juros contados até à data do balanço) estão integral e apropriadamente escrituradas ou divulgadas. Foram igualmente cumpridas todas as obrigações impostas pela legislação relativa ao planeamento fiscal abusivo, que estabelece deveres de comunicação, informação e esclarecimento às autoridades fiscais.

2.8 Confirmamos-vos que, para efeitos da prevenção e investigação de eventuais operações suscetíveis de ser qualificadas como de branqueamento de capitais ou de financiamento de terrorismo, a Entidade dispõe de um sistema de controlo interno adequado e os nossos responsáveis e demais colaboradores encontram-se devidamente preparados para dar cumprimento às normas emitidas sobre esta matéria, designadamente as que decorrem da Lei n.º 83/2017, de 18 de agosto. Não temos conhecimento de qualquer situação que configure eventuais operações suscetíveis de ser qualificadas como de branqueamento de capitais ou de financiamento do terrorismo nos termos da Lei em vigor sobre a matéria e confirmamos ainda que, até à presente data, não ocorreram quaisquer situações desta natureza que requeressem ser reportadas às autoridades competentes.

2.9 Colocámos à vossa disposição os livros de atas das reuniões dos órgãos sociais da Entidade e os resumos de todas as deliberações tomadas por esses órgãos em reuniões recentes e relativamente às quais ainda não foram preparadas as respetivas atas. Confirmamos que as últimas reuniões realizadas pelos órgãos sociais foram a Reunião do Executivo Municipal do dia 18 de abril de 2018, ata n-º 9, e a Assembleia Municipal de 24 de março de 2018 (ata n.º 3/2018). Ambas as atas ainda não foram publicadas.

2.10 Não temos conhecimento da existência de situações resultantes de inspeções, litígios ou outras situações contenciosas relativamente à área fiscal e parafiscal, nem de eventuais correções das declarações da Entidade, resultantes da possibilidade das autoridades efetuarem a sua revisão, que possam ter um impacto significativo nas demonstrações financeiras.

2.11 Tomámos em consideração, entre outros aspetos, as informações prestadas pelos advogados com quem a Entidade tem relações (dentro e fora do território nacional), pelo que confirmamos que é completa a lista destes advogados que vos foi fornecida, a saber: Dr. João Camilo de Sequeira.

2.12 Os prejuízos resultantes de eventuais sinistros que possam ocorrer, incluindo os que possam afetar a continuidade das operações, estão cobertos por seguros contratados por capitais suficientes.

2.13 Não temos projetos ou intenções:

- que possam afetar de uma forma significativa a classificação ou o valor por que se encontram refletidos os ativos e passivos constantes das demonstrações financeiras;
- que possam pôr em causa a continuidade das operações da Entidade;
- de abandonar ou reduzir atividades, ou quaisquer outros planos ou intenções dos quais possam resultar excessos, obsolescência ou perda de valor de inventários, nem perdas de valor de ativos.

2.14 Confirmamos que não existem acordos verbais que possam ter efeito material nas quantias reportadas nas demonstrações financeiras.

2.15 Não existem compromissos assumidos com transações futuras que possam originar responsabilidades para a Entidade.

2.16 Confirmamos que a Entidade não detém quaisquer outras contas bancárias além das evidenciadas nos registos contabilísticos.

Sem outro assunto, subscrevemo-nos,

O Presidente do Executivo

O Diretor do Departamento de Administração Geral

RELATÓRIO E PARECER DO REVISOR OFICIAL DE CONTAS

1. Nos termos das disposições legais e estatutárias submetemos à apreciação do Órgão Deliberativo do Município da Câmara de Castelo Branco o nosso parecer sobre os documentos de prestação de contas do **Município de Castelo Branco**, referentes ao exercício findo em 31 de dezembro de 2017.

2. Na qualidade de Revisores Oficiais de Contas do Município, emitimos a respectiva Certificação Legal de Contas, que inclui reservas e ênfases, e que para todos os efeitos, aqui se dá como integralmente reproduzida.

3. No âmbito das nossas atribuições e competências acompanhámos a actividade do Município, tendo recebido dos Serviços Administrativos todos os elementos e esclarecimentos que entendemos necessários para o desempenho das nossas funções.

PARECER DA SOCIEDADE DE REVISORES OFICIAIS DE CONTAS

4. Em face do exposto, não tendo tomado conhecimento de violação da lei somos de parecer que:

a) A Assembleia Municipal aprecie e vote favoravelmente o Relatório de Gestão, bem como o Balanço e Contas apresentados referentes ao exercício de 2017.

b) Seja aprovada a proposta de aplicação de resultados apresentada pelo Órgão Executivo da Câmara Municipal de Castelo Branco.

Finalmente os Revisores Oficiais de Contas desejam agradecer ao órgão Executivo e aos Serviços do Município toda a colaboração prestada no exercício das suas funções

Castelo Branco, 18 de abril de 2018

Rosa Lopes, Gonçalves Mendes & Associados, SROC, Lda
Representada por José de Jesus Gonçalves Mendes (ROC nº 833)

CERTIFICAÇÃO LEGAL DAS CONTAS

RELATO SOBRE A AUDITORIA DAS DEMONSTRAÇÕES FINANCEIRAS

Opinião

Auditámos as demonstrações financeiras anexas do **"Município de Castelo Branco"**, que compreendem o balanço em 31 de dezembro de 2017 (que evidencia um total de 454 448 milhares de euros e um total de fundos próprios de 357 525 milhares de euros, incluindo um resultado líquido de 2 105 milhares de euros), a demonstração de resultados e os mapas de execução orçamental, que evidenciam um total de 38 170 milhares de euros de despesa paga e um total de 39 392 milhares de euros de receita cobrada, relativos ao ano findo naquela data, e o anexo às demonstrações financeiras que incluem um resumo das políticas contabilísticas significativas.

Em nossa opinião, exceto quanto aos possíveis efeitos das matérias referidas na seção "Bases para opinião com reservas", as demonstrações financeiras anexas apresentam de forma verdadeira e apropriada, em todos os aspetos materiais, a posição financeira de **"Município de Castelo Branco"** em 31 de dezembro de 2017, o seu desempenho financeiro, os seus fluxos de caixa e a execução orçamental relativos ao ano findo naquela data de acordo com o POCAL.

Bases para a opinião com reservas

1. No que se refere ao Imobilizado do "Município" devemos salientar os seguintes pontos:

   a. Encontra-se em curso o processo de reconciliação do património registado entre o Município de Castelo Branco e os Serviços Municipalizados de Castelo Branco, com vista a retificar eventuais bens registados em duplicado entre as entidades. Sendo um processo moroso e que foi iniciado recentemente não nos foi possível determinar o possível impacto que o mesmo poderá ter nas demonstrações financeiras do Município;

   b. Ainda não é possível validar a totalidade da rubrica de imobilizado corpóreo, imobilizado incorpóreo e de domínio público, em virtude de existirem diferenças entre os registos da Autoridade Tributária e o programa do sistema de inventário e cadastro (SIC) do município sendo que o programa SIC não está ainda totalmente sincronizado com as necessidades da contabilidade e não é possível conferir no programa os valores de aquisição e as amortizações acumuladas;

   c. No imobilizado em curso (corpóreo, incorpóreo e de domínio público), que totaliza cerca de 28 564 milhares de euros, não foi possível identificar as obras concluídas nem as em curso efetivo, sendo que em 2017 foi regularizado cerca de 16 476 milhares de euros para imobilizado corpóreo e de domínio público;

2. Apesar da contabilidade de custos já se encontrar implementada, não foi possível aos Serviços da Câmara proceder às verificações que permitam determinar a respetiva

imputação dos custos associados a trabalhos por administração direta efetuados em bens do ativo imobilizado do Município;

3. Não nos é possível ajuizar sobre o saldo da conta de "21-clientes, contribuintes e utentes, no montante de 173 milhares de euros em 31 dezembro de 2017, em virtude da faturação até 2016 não ser feita em programa de faturação oficial. Os recibos eram emitidos à medida que o recebimento era registado, numa base de caixa pelo que os valores em dívida não são possíveis de verificar a sua razoabilidade nem a antiguidade dos respetivos saldos.

A nossa auditoria foi efetuada de acordo com as Normas Internacionais de Auditoria (ISA) e demais normas e orientações técnicas e éticas da Ordem dos Revisores Oficiais de Contas. As nossas responsabilidades nos termos dessas normas estão descritas na secção "Responsabilidades do auditor pela auditoria das demonstrações financeiras" abaixo. Somos independentes da Entidade nos termos da lei e cumprimos os demais requisitos éticos nos termos do código de ética da Ordem dos Revisores Oficiais de Contas.

Estamos convictos de que a prova de auditoria que obtivemos é suficiente e apropriada para proporcionar uma base para a nossa opinião.

Ênfases

O Município registou na conta "59 - Resultados Transitados", durante este exercício, diversos movimentos, quer a débito (14 802 milhares de euros), quer a crédito (120 346 milhares de euros), referentes a correções de exercícios anteriores e a acertos do imobilizado e amortizações entre o SIC e o SCA.

A nossa opinião não é modificada em relação a estas matérias.

Responsabilidades do órgão de gestão

O órgão de gestão é responsável pela:

- preparação de demonstrações financeiras que apresentem de forma verdadeira e apropriada a posição financeira, o desempenho financeiro e a execução orçamental da Entidade de acordo com o POCAL;
- elaboração do relatório de gestão nos termos legais e regulamentares aplicáveis;
- criação e manutenção de um sistema de controlo interno apropriado para permitir a preparação de demonstrações financeiras isentas de distorção material devido a fraude ou erro;
- adoção de políticas e critérios contabilísticos adequados nas circunstâncias; e
- avaliação da capacidade da Entidade de se manter em continuidade, divulgando, quando aplicável, as matérias que possam suscitar dúvidas significativas sobre a continuidade das atividades.

Responsabilidades do auditor pela auditoria das demonstrações financeiras

A nossa responsabilidade consiste em obter segurança razoável sobre se as demonstrações financeiras como um todo estão isentas de distorções materiais devido a fraude ou erro, e emitir um relatório onde conste a nossa opinião. Segurança razoável é um nível elevado de segurança mas não é uma garantia de que uma auditoria executada de acordo com as ISA detetará sempre uma distorção material quando exista. As distorções podem ter origem em fraude ou erro e são consideradas materiais se, isoladas ou conjuntamente, se possa razoavelmente esperar que influenciem decisões económicas dos utilizadores tomadas com base nessas demonstrações financeiras.

Como parte de uma auditoria de acordo com as ISA, fazemos julgamentos profissionais e mantemos ceticismo profissional durante a auditoria e também:

- identificamos e avaliamos os riscos de distorção material das demonstrações financeiras, devido a fraude ou a erro, concebemos e executamos procedimentos de auditoria que respondam a esses riscos, e obtemos prova de auditoria que seja suficiente e apropriada para proporcionar uma base para a nossa opinião. O risco de não detetar uma distorção material devido a fraude é maior do que o risco de não detetar uma distorção material devido a erro, dado que a fraude pode envolver conluio, falsificação, omissões intencionais, falsas declarações ou sobreposição ao controlo interno;
- obtemos uma compreensão do controlo interno relevante para a auditoria com o objetivo de conceber procedimentos de auditoria que sejam apropriados nas circunstâncias, mas não para expressar uma opinião sobre a eficácia do controlo interno da Entidade;
- avaliamos a adequação das políticas contabilísticas usadas e a razoabilidade das estimativas contabilísticas e respetivas divulgações feitas pelo órgão de gestão;
- concluímos sobre a apropriação do uso, pelo órgão de gestão, do pressuposto da continuidade e, com base na prova de auditoria obtida, se existe qualquer incerteza material relacionada com acontecimentos ou condições que possam suscitar dúvidas significativas sobre a capacidade da Entidade para dar continuidade às suas atividades. Se concluirmos que existe uma incerteza material, devemos chamar a atenção no nosso relatório para as divulgações relacionadas incluídas nas demonstrações financeiras ou, caso essas divulgações não sejam adequadas, modificar a nossa opinião. As nossas conclusões são baseadas na prova de auditoria obtida até à data do nosso relatório. Porém, acontecimentos ou condições futuras podem levar a que a Entidade descontinue as suas atividades;
- avaliamos a apresentação, estrutura e conteúdo global das demonstrações financeiras, incluindo as divulgações, e se essas demonstrações financeiras representam as transações e acontecimentos subjacentes de forma a atingir uma apresentação apropriada;
- comunicamos com os encarregados da governação, entre outros assuntos, o âmbito e o calendário planeado da auditoria, e as conclusões significativas da auditoria incluindo qualquer deficiência significativa de controlo interno identificado durante a auditoria.

A nossa responsabilidade inclui ainda a verificação da concordância da informação constante do relatório de gestão com as demonstrações financeiras.

RELATO SOBRE OUTROS REQUISITOS LEGAIS E REGULAMENTARES

Sobre o relatório de gestão

Em nossa opinião, o relatório de gestão foi preparado de acordo com as leis e regulamentos aplicáveis em vigor e a informação nele constante é coerente com as demonstrações financeiras auditadas, não tendo sido identificadas incorreções materiais.

Entroncamento, 18 de abril de 2018

Rosa Lopes, Gonçalves Mendes & Associados, SROC, Lda
Representada pelo Dr. José de Jesus Gonçalves Mendes (ROC n.º 833)

Rosa Lopes, Gonçalves Mendes & Associados SROC, Lda.

Exmº Sr. Presidente do
Município de Castelo Branco
Luís Manuel dos Santos Correia
Praça do Município
6000 458 Castelo Branco

Entroncamento, 24 de Abril de 2018

Exmº Senhor:

Pela presente, somos a remeter a V. Exa Certificação Legal das Contas e relatório e Parecer referentes ao exercício de 2017.

Sem outro assunto subscrevemo-nos com consideração

Melhores Cumprimentos

Rosa Lopes, Gonçalves Mendes & Associados SROC, Lda.
A Gerência

Rua D. João de Castro 71 C – 4º Dt.º - Apartado 148 - 2330 909 ENTRONCAMENTO-Tel 249720080 Fax 249720089
NIPC 503 109 797 – Email: geral@rlgm.pt

1/4

CERTIFICAÇÃO LEGAL DAS CONTAS

RELATO SOBRE A AUDITORIA DAS DEMONSTRAÇÕES FINANCEIRAS

Opinião

Auditámos as demonstrações financeiras anexas do **"Município de Castelo Branco"**, que compreendem o balanço em 31 de dezembro de 2017 (que evidencia um total de 454 448 milhares de euros e um total de fundos próprios de 357 525 milhares de euros, incluindo um resultado líquido de 2 105 milhares de euros), a demonstração de resultados e os mapas de execução orçamental, que evidenciam um total de 38 170 milhares de euros de despesa paga e um total de 39 392 milhares de euros de receita cobrada, relativos ao ano findo naquela data, e o anexo às demonstrações financeiras que incluem um resumo das políticas contabilísticas significativas.

Em nossa opinião, exceto quanto aos possíveis efeitos das matérias referidas na seção "Bases para opinião com reservas", as demonstrações financeiras anexas apresentam de forma verdadeira e apropriada, em todos os aspetos materiais, a posição financeira de **"Município de Castelo Branco"** em 31 de dezembro de 2017, o seu desempenho financeiro, os seus fluxos de caixa e a execução orçamental relativos ao ano findo naquela data de acordo com o POCAL.

Bases para a opinião com reservas

1. No que se refere ao Imobilizado do "Município" devemos salientar os seguintes pontos:

   a. Encontra-se em curso o processo de reconciliação do património registado entre o Município de Castelo Branco e os Serviços Municipalizados de Castelo Branco, com vista a retificar eventuais bens registados em duplicado entre as entidades. Sendo um processo moroso e que foi iniciado recentemente não nos foi possível determinar o possível impacto que o mesmo poderá ter nas demonstrações financeiras do Município;

   b. Ainda não é possível validar a totalidade da rubrica de imobilizado corpóreo, imobilizado incorpóreo e de domínio público, em virtude de existirem diferenças entre os registos da Autoridade Tributária e o programa do sistema de inventário e cadastro (SIC) do município, sendo que o programa SIC não está ainda totalmente sincronizado com as necessidades da contabilidade e não é possível conferir no programa os valores de aquisição e as amortizações acumuladas;

   c. No imobilizado em curso (corpóreo, incorpóreo e de domínio público), que totaliza cerca de 28 564 milhares de euros, não foi possível identificar as obras concluídas nem as em curso efetivo, sendo que em 2017 foi regularizado cerca de 16 476 milhares de euros para imobilizado corpóreo e de domínio público;

2. Apesar da contabilidade de custos já se encontrar implementada, não foi possível aos Serviços da Câmara proceder às verificações que permitam determinar a respetiva

Rosa Lopes, Gonçalves Mendes & Associados, SROC, Lda.
Sociedade de Revisores Oficiais de Contas

imputação dos custos associados a trabalhos por administração direta efetuados em bens do ativo imobilizado do Município;

3. Não nos é possível ajuizar sobre o saldo da conta de "21-clientes, contribuintes e utentes, no montante de 173 milhares de euros em 31 dezembro de 2017, em virtude da faturação até 2016 não ser feita em programa de faturação oficial. Os recibos eram emitidos à medida que o recebimento era registado, numa base de caixa pelo que os valores em dívida não são possíveis de verificar a sua razoabilidade nem a antiguidade dos respetivos saldos.

A nossa auditoria foi efetuada de acordo com as Normas Internacionais de Auditoria (ISA) e demais normas e orientações técnicas e éticas da Ordem dos Revisores Oficiais de Contas. As nossas responsabilidades nos termos dessas normas estão descritas na secção "Responsabilidades do auditor pela auditoria das demonstrações financeiras" abaixo. Somos independentes da Entidade nos termos da lei e cumprimos os demais requisitos éticos nos termos do código de ética da Ordem dos Revisores Oficiais de Contas.

Estamos convictos de que a prova de auditoria que obtivemos é suficiente e apropriada para proporcionar uma base para a nossa opinião.

Ênfases

O Município registou na conta "59 - Resultados Transitados", durante este exercício, diversos movimentos, quer a débito (14 802 milhares de euros), quer a crédito (120 346 milhares de euros), referentes a correções de exercícios anteriores e a acertos do imobilizado e amortizações entre o SIC e o SCA.

A nossa opinião não é modificada em relação a estas matérias.

Responsabilidades do órgão de gestão

O órgão de gestão é responsável pela:

- preparação de demonstrações financeiras que apresentem de forma verdadeira e apropriada a posição financeira, o desempenho financeiro e a execução orçamental da Entidade de acordo com o POCAL;
- elaboração do relatório de gestão nos termos legais e regulamentares aplicáveis;
- criação e manutenção de um sistema de controlo interno apropriado para permitir a preparação de demonstrações financeiras isentas de distorção material devido a fraude ou erro;
- adoção de políticas e critérios contabilísticos adequados nas circunstâncias; e
- avaliação da capacidade da Entidade de se manter em continuidade, divulgando, quando aplicável, as matérias que possam suscitar dúvidas significativas sobre a continuidade das atividades.

Responsabilidades do auditor pela auditoria das demonstrações financeiras

A nossa responsabilidade consiste em obter segurança razoável sobre se as demonstrações financeiras como um todo estão isentas de distorções materiais devido a fraude ou erro, e emitir um relatório onde conste a nossa opinião. Segurança razoável é um nível elevado de segurança mas não é uma garantia de que uma auditoria executada de acordo com as ISA detetará sempre uma distorção material quando exista. As distorções podem ter origem em fraude ou erro e são consideradas materiais se, isoladas ou conjuntamente, se possa razoavelmente esperar que influenciem decisões económicas dos utilizadores tomadas com base nessas demonstrações financeiras.

Como parte de uma auditoria de acordo com as ISA, fazemos julgamentos profissionais e mantemos ceticismo profissional durante a auditoria e também:

- identificamos e avaliamos os riscos de distorção material das demonstrações financeiras, devido a fraude ou a erro, concebemos e executamos procedimentos de auditoria que respondam a esses riscos, e obtemos prova de auditoria que seja suficiente e apropriada para proporcionar uma base para a nossa opinião. O risco de não detetar uma distorção material devido a fraude é maior do que o risco de não detetar uma distorção material devido a erro, dado que a fraude pode envolver conluio, falsificação, omissões intencionais, falsas declarações ou sobreposição ao controlo interno;
- obtemos uma compreensão do controlo interno relevante para a auditoria com o objetivo de conceber procedimentos de auditoria que sejam apropriados nas circunstâncias, mas não para expressar uma opinião sobre a eficácia do controlo interno da Entidade;
- avaliamos a adequação das políticas contabilísticas usadas e a razoabilidade das estimativas contabilísticas e respetivas divulgações feitas pelo órgão de gestão;
- concluímos sobre a apropriação do uso, pelo órgão de gestão, do pressuposto da continuidade e, com base na prova de auditoria obtida, se existe qualquer incerteza material relacionada com acontecimentos ou condições que possam suscitar dúvidas significativas sobre a capacidade da Entidade para dar continuidade às suas atividades. Se concluirmos que existe uma incerteza material, devemos chamar a atenção no nosso relatório para as divulgações relacionadas incluídas nas demonstrações financeiras ou, caso essas divulgações não sejam adequadas, modificar a nossa opinião. As nossas conclusões são baseadas na prova de auditoria obtida até à data do nosso relatório. Porém, acontecimentos ou condições futuras podem levar a que a Entidade descontinue as suas atividades;
- avaliamos a apresentação, estrutura e conteúdo global das demonstrações financeiras, incluindo as divulgações, e se essas demonstrações financeiras representam as transações e acontecimentos subjacentes de forma a atingir uma apresentação apropriada;
- comunicamos com os encarregados da governação, entre outros assuntos, o âmbito e o calendário planeado da auditoria, e as conclusões significativas da auditoria incluindo qualquer deficiência significativa de controlo interno identificado durante a auditoria.

A nossa responsabilidade inclui ainda a verificação da concordância da informação constante do relatório de gestão com as demonstrações financeiras.

Rosa Lopes, Gonçalves Mendes & Associados, SROC, Lda.
Sociedade de Revisores Oficiais de Contas

RELATO SOBRE OUTROS REQUISITOS LEGAIS E REGULAMENTARES

Sobre o relatório de gestão

Em nossa opinião, o relatório de gestão foi preparado de acordo com as leis e regulamentos aplicáveis em vigor e a informação nele constante é coerente com as demonstrações financeiras auditadas, não tendo sido identificadas incorreções materiais.

Entroncamento, 18 de abril de 2018

Rosa Lopes, Gonçalves Mendes & Associados, SROC, Lda
Representada por José de Jesus Gonçalves Mendes (ROC n.º 833)

Rosa Lopes, Gonçalves Mendes & Associados, SROC, Lda.
Sociedade de Revisores Oficiais de Contas

RELATÓRIO E PARECER DO REVISOR OFICIAL DE CONTAS

1. Nos termos das disposições legais e estatutárias submetemos à apreciação do Órgão Deliberativo do Município da Câmara de Castelo Branco o nosso parecer sobre os documentos de prestação de contas do **Município de Castelo Branco**, referentes ao exercício findo em 31 de dezembro de 2017.

2. Na qualidade de Revisores Oficiais de Contas do Município, emitimos a respectiva Certificação Legal de Contas, que inclui reservas e ênfases, e que para todos os efeitos, aqui se dá como integralmente reproduzida.

3. No âmbito das nossas atribuições e competências acompanhámos a actividade do Município, tendo recebido dos Serviços Administrativos todos os elementos e esclarecimentos que entendemos necessários para o desempenho das nossas funções.

PARECER DA SOCIEDADE DE REVISORES OFICIAIS DE CONTAS

4. Em face do exposto, não tendo tomado conhecimento de violação da lei somos de parecer que:

a) A Assembleia Municipal aprecie e vote favoravelmente o Relatório de Gestão, bem como o Balanço e Contas apresentados referentes ao exercício de 2017.

b) Seja aprovada a proposta de aplicação de resultados apresentada pelo Órgão Executivo da Câmara Municipal de Castelo Branco.

Finalmente os Revisores Oficiais de Contas desejam agradecer ao órgão Executivo e aos Serviços do Município toda a colaboração prestada no exercício das suas funções

Castelo Branco, 18 de abril de 2018

ROC833

Rosa Lopes, Gonçalves Mendes & Associados, SROC, Lda
Representada por José de Jesus Gonçalves Mendes (ROC nº 833)

Relação Nominal dos Responsáveis

Municipio de Castelo Branco
Gerência de 01-01-2017 a 31-12-2017

Nome	Situação na entidade	Remuneração anual liquida auferida	Periodo de responsabilidade	Morada
Amaldo Jorge Pacheco Braz	Vereador a meio tempo	11.815,12 €	01-01-2017 ---------- 17-10-2017	Urbaniz.Quinta da Granja Rua Rainha D. Amélia nº.3, 7º. 6000-271 - Castelo Branco
Carlos Barata Almeida	Vereador	0,00 €	17-10-2017 ---------- 31-12-2017	Rua Fernando Costa Cardoso Ornelas Lt. 133 2.Dto.. 6000-227 - Castelo Branco
Cláudia Alexandra Fonseca Domingues Soares	Vereador a Tempo Inteiro	5.744,12 €	20-10-2017 ---------- 31-12-2017	Rua Antigos Estudantes nº. 1. 6000-080 - Castelo Branco
Fernando Manuel Raposo	Vereador	0,00 €	01-01-2017 ---------- 17-10-2017	Rua Dr. Vitor Santos Pinto Lote A - 96 2º. Esqº. 6000-478 - Castelo Branco
Hugo José Reis Lopes	Vereador	0,00 €	17-10-2017 ---------- 31-12-2017	Rua Joaquim Porfirio da Silva Lt. 71, 5ºDto.. 6000-029 - Castelo Branco
João Nuno Marques Carvalhinho	Vereador a Tempo Inteiro	22.386,51 €	01-01-2017 ---------- 17-10-2017	Rua Dr.João Frade Correia nº.8 7º. 6000-352 - Castelo Branco
João Paulo Martins Infante Pereira Benquerença	Vereador	0,00 €	01-01-2017 ---------- 17-10-2017	Rua Engº. Pires Marques Lote 224 3º. Dto. 6000-406 - Castelo Branco
Jorge Manuel Carrega Pio	Vereador	26.587,67 €	01-01-2017 ---------- 31-12-2017	Rua do Pombal nº. 17. 6005-090 - Alcains
José Augusto Rodrigues Alves	Vereador a Tempo Inteiro	5.368,66 €	20-10-2017 ---------- 31-12-2017	Rua Eurico Salles Viana Lote 14. 6000-226 - Castelo Branco
Luís Manuel dos Santos Correia (Presidente)	Presidente da Câmara	34.857,99 €	01-01-2017 ---------- 31-12-2017	Rua Prof. Sebastião António Morão Correia Lote A-81,5Esq.. 6000-473 - Castelo Branco
Maria José Barata Batista	Vereador a Tempo Inteiro	26.334,65 €	01-01-2017 ---------- 31-12-2017	Urb. Santiago Rua G lote 7-A nº. 2. 6000-101 - Castelo Branco
Maria Teresa Rodrigues Martins	Vereador	0,00 €	01-01-2017 ---------- 17-10-2017	Rua Prior Manuel Vasconcelos lote 14-E 1º. Esqº.. 6000-265 - Castelo Branco
Paulo Alexandre Martins Moradias	Vereador	0,00 €	01-01-2017 ---------- 17-10-2017	Avenida da Carapalha nº. 24 6º. Esqº. 6000-320 - Castelo Branco

ORGÃO EXECUTIVO

Em .... de 2018-04-18 de .....

ORGÃO DELIBERATIVO

Em 30 de Abril de 2018

Câmara Municipal de Castelo Branco

BALANÇO

ANO: 2017

Código das contas POCAL	ATIVO	Exercícios 2017 AB	2017 APA	2017 AL	2016 AL
	Imobilizado:				
	Bens de domínio público:				
451	Terrenos e recursos naturais	253 983,04		253 983,04	3 362 136,91
452	Edifícios				85 174,41
453	Outras construções e infra-estruturas	151 253 747,82	65 410 526,82	85 843 221,00	68 867 021,13
455	Bens do património histórico, artístico e cultural	20 910,00		20 910,00	267 613,30
459	Outros bens de domínio público				12 396 547,82
445	Imobilizações em curso	16 912 908,97		16 912 908,97	22 375 128,10
446	Adiantamentos por conta de bens de domínio público				
		168 441 549,83	**65 410 526,82**	**103 031 023,01**	**107 353 621,67**
	Imobilizações incorpóreas:				
431	Despesas de instalação				
432	Despesas de investigação e de desenvolvimento	4 468 061,76	3 792 239,02	675 822,74	1 374 950,13
433	Propriedade industrial e outros direitos				
443	Imobilizações em curso	1 726 203,53		1 726 203,53	2 327 116,51
449	Adiantamentos por conta de imobilizações incorpóreas				
	Diferenças de consolidação				
		6 194 265,29	**3 792 239,02**	**2 402 026,27**	**3 702 066,64**
	Imobilizações corpóreas:				
421	Terrenos e recursos naturais	54 263 381,48		54 263 381,48	18 375 141,31
422	Edifícios e outras construções	227 470 828,37	37 571 521,15	189 899 307,22	146 356 924,85
423	Equipamento básico	4 258 215,97	3 080 706,35	1 177 509,62	275 042,76
424	Equipamento de transporte	994 652,39	744 552,60	250 099,79	233 531,55
425	Ferramentas e utensílios	114 237,59	90 336,41	23 901,18	4 619,22
426	Equipamento administrativo	7 131 882,04	5 796 684,46	1 335 197,58	940 198,06
427	Taras e vasilhame				
429	Outras imobilizações corpóreas	514 023,28	50 598,47	463 424,81	360 726,89
442	Imobilizações em curso	9 925 098,78		9 925 098,78	7 187 567,75
448	Adiantamentos por conta de imobilizações corpóreas				
		304 672 319,90	**47 334 399,44**	**257 337 920,46**	**173 733 752,39**
	Investimentos financeiros:				
411	Partes de capital	53 730 124,41		53 730 124,41	54 530 761,90
412	Obrigações e títulos de participação	1 923 122,87		1 923 122,87	1 923 122,87
414	Investimentos em imóveis				
415	Outras aplicações financeiras				
441	Imobilizações em curso				
447	Adiantamentos por conta de investimentos financeiros				
		55 653 247,28	**0,00**	**55 653 247,28**	**56 453 884,77**
	Circulante:				
	Existências:				
36	Matérias-primas, subsidiárias e de consumo	46 702,62		46 702,62	70 537,57
35	Produtos e trabalhos em curso				
34	Subprodutos, desperdícios, resíduos e refugos				
33	Produtos acabados e intermédios				

Câmara Municipal de Castelo Branco

BALANÇO

ANO: 2017

Código das contas POCAL	ATIVO	Exercícios 2017 AB	2017 APA	2017 AL	2016 AL
32	Mercadorias	91 364,09		91 364,09	
37	Adiantamentos por conta de compras				
		138 066,71	**0,00**	**138 066,71**	**70 537,57**
	Dívidas de Terceiros - Médio e longo prazos: a)	**0,00**	**0,00**	**0,00**	**0,00**
	Dívidas de Terceiros - Curto prazo:				
28	Empréstimos concedidos	11 303,15	11 303,15		11 303,15
211	Clientes, c/c			0,00	
212	Contribuintes, c/c	173 346,30		173 346,30	252 744,13
213	Utentes, c/c				323,71
218	Clientes, contribuintes e utentes de cobrança duvidosa	383 544,37	377 546,47	5 997,90	600,00
251	Devedores pela execução do orçamento				
229	Adiantamentos a fornecedores				
2619	Adiantamentos a fornecedores de imobilizado				294 097,60
24	Estado e outros entes públicos	7 207,10		7 207,10	9 891,64
264	Administração autárquica				
262+263+267+268	Outros devedores				772,20
		575 400,92	**388 849,62**	**186 551,30**	**569 732,43**
	Títulos negociáveis:				
151	Acções				
152	Obrigações e títulos de participações				
153	Títulos de dívida pública				
159	Outros títulos				
18	Outras aplicações de tesouraria				
		0,00	**0,00**	**0,00**	**0,00**
	Depósitos em instituições financeiras/bancários e caixa:				
12	Depósitos em instituições financeiras/Depósitos bancários	29 067 720,82		29 067 720,82	30 608 441,68
11	Caixa	7 208,57		7 208,57	6 800,87
		29 074 929,39	**0,00**	**29 074 929,39**	**30 615 242,55**
	Acréscimos e diferimentos				
271	Acréscimos de proveitos	6 548 448,90		6 548 448,90	6 263 172,34
272	Custos diferidos	75 715,78		75 715,78	5 000,00
		6 624 164,68	**0,00**	**6 624 164,68**	**6 268 172,34**
	Total de amortizações		116 537 165,28		
	Total de provisões/ajustamentos		388 849,62		
	Total do activo	**571 373 944,00**	**116 926 014,90**	**454 447 929,10**	**378 767 010,36**

Câmara Municipal de Castelo Branco

BALANÇO

ANO: 2017

Código das contas POCAL	FUNDOS PRÓPRIOS E PASSIVO	Exercícios 2017 AB	Exercícios 2016 AL
51	Património	46.845.729,67	44.606.142,62
55	Ajustamentos de partes de capital em empresas	50.752.495,14	51.973.163,05
56	Reservas de reavaliação		
	Reservas:		
571	Reservas legais	6.964.294,66	6.846.421,66
572	Reservas estatutárias		
573	Reservas contratuais		
574	Outras Reservas livres		
575	Subsídios		
576	Doações	1.703.017,76	1.703.017,76
577	Reservas decorrentes de transferência de activos		
59	Resultados transitados:	249.154.911,09	143.610.815,94
88	Resultado Líquido do exercício	2.104.799,33	2.357.460,52
	Total dos fundos próprios/capital próprio	**357.525.247,65**	**251.097.021,55**
	Passivo		
292	Provisões para riscos e encargos	298.488,77	461.233,45
		298.488,77	**461.233,45**
	Dívidas a terceiros - Médio e longo prazo		
2312	Empréstimos de médio e longo prazo	3.858.567,03	5.437.083,08
268	Outros credores	824.194,87	1.098.926,87
		4.682.761,90	**6.536.009,95**
	Dívidas a terceiros - Curto prazo		
2311	Empréstimos de curto prazo/Dívidas a instituições de crédito		
269	Adiantamentos por conta de vendas		
221	Fornecedores, c/c	23.642,73	3.499,13
228	Fornecedores - Facturas em recepção e conferência	581.750,03	36.150,91
252	Credores pela execução do orçamento		
217	Clientes e utentes com cauções		
219	Adiantamentos de clientes, contribuintes e utentes		
2611	Fornecedores de imobilizado	498,80	4.814,99
24	Estado e outros entes públicos	92.571,58	95.958,90
264	Administração autárquica		90.169,55
262+263+267+268	Outros credores	453.640,15	304.498,63
2618	Fornecedores de Imobilizado - Facturas em Recepção e Conferência	60.950,35	76.009,06
23128	Empréstimos M/L Prazo - Amort. Curto Prazo	595.287,07	
		1.808.340,71	**611.101,17**
	Acréscimos e diferimentos		
273	Acréscimos de custos	1.222.414,63	1.658.658,00

Câmara Municipal de Castelo Branco

BALANÇO

ANO: 2017

Código das contas POCAL	FUNDOS PRÓPRIOS E PASSIVO	Exercícios	
		2017	2016
		AB	AL
274	Proveitos diferidos	88.910.675,44	118.402.986,24
		90.133.090,07	**120.061.644,24**
	Total do passivo	**96.922.681,45**	**127.669.988,81**
	Total dos fundos próprios e do passivo	**454.447.929,10**	**378.767.010,36**

ORGÃO EXECUTIVO

Em ..... de ....2018-04-10.... de .....

.....

ORGÃO DELIBERATIVO

Em ..... de ....2018-04-30.... de .....

.....

Câmara Municipal de Castelo Branco

Até à data: 31/12/2017 **Demonstração de resultados** ANO : 2017

Código das Contas POCAL		Exercícios 2017		Exercícios 2016	
	Custos e Perdas				
61	Custos das mercadorias vendidas e das matérias consumidas:				
	Mercadorias	0,00		0,00	
	Matérias	345 104,27	345 104,27	327 539,61	327 539,61
62	Fornecimentos e serviços externos	9 272 882,81		8 266 010,36	
	Custos com o pessoal:				
641+642	Remunerações	5 178 714,00		4 697 079,00	
643 a 648	Encargos sociais	1 768 027,22		2 144 206,23	
649	Outros Custos Com Pessoal	6 778,92	16 226 402,95	8 539,48	15 115 835,07
63	Transf. e subsídios correntes concedidos e prestações sociais	3 496 731,98	3 496 731,98	3 423 918,55	3 423 918,55
66	Amortizações do exercício	15 125 972,32		13 990 612,96	
67	Provisões do exercício	233 039,49	15 359 011,81	52 178,50	14 042 791,46
65	Outros custos e perdas operacionais	102 517,38	102 517,38	103 070,61	103 070,61
	(A)		35 529 768,39		33 013 155,30
68	Custos e perdas financeiras	170 778,13	170 778,13	87 132,67	87 132,67
	(C)		35 700 546,52		33 100 287,97
69	Custos e perdas extraordinárias	2 663 474,59	2 663 474,59	1 985 406,40	1 985 406,40
	(E)		38 364 021,11		35 085 694,37
88	Resultado líquido do exercício	0,00	2 104 799,33	0,00	2 357 460,52
			40 468 820,44		37 443 154,89
	Proveitos e Ganhos				
	Vendas e prestações de serviços:				
7111	Vendas de mercadorias	1 625 810,86		54 777,90	
7112+7113	Vendas de produtos	1 578 023,80		65 824,64	
712	Prestações de serviços	8 166,28		484 546,06	
713	Rendas e Alugueres	0,00		3 248 552,85	
714	Refeições	0,00	3 212 000,94	135 886,88	3 989 588,33
72	Impostos e taxas	9 327 697,58		10 043 510,14	
	Variação da produção	0,00		0,00	
75	Trabalhos para a própria entidade	0,00		0,00	
73	Proveitos suplementares	2 671 267,85		0,00	
74	Transferências e subsídios obtidos	19 513 550,01		19 011 065,46	
76	Outros proveitos e ganhos operacionais	0,00	31 512 515,44	125 493,13	29 180 068,73
	(B)		34 724 516,38		33 169 657,06
78	Proveitos e ganhos financeiros	666 761,52	666 761,52	1 245 683,32	1 245 683,32
	(D)		35 391 277,90		34 415 340,38
79	Proveitos e ganhos extraordinários	5 077 542,54	5 077 542,54	3 027 814,51	3 027 814,51
	(F)		40 468 820,44		37 443 154,89

Resumo:

Resultados operacionais (B)-(A):	-805 252,01	156 501,76
Resultados financeiros (D-B)-(C-A):	495 983,39	1 158 550,65
Resultados correntes (D)-(C):	-309 268,62	1 315 052,41
Resultados líquido do exercício: (F)-(E).	2 104 799,33	2 357 460,52

Orgão Executivo	Orgão Deliberativo
Em .... de 2018-04-19 de	Em 30 de Abril de 2018

Controlo Orçamental - Receita

Câmara Municipal de Castelo Branco

(designação da autarquia local)

Ano: 2017

No período de 01-01-2017 a 31-12-2017

(unidade: €

Classif. Económica da Receita		Previsões Corrigida	Rec. por Cobrar no inicio do ano	Receitas Liquidadas	Liquidações Anuladas	Rec. Cobradas Brutas	Reembolsos e Rest. Emitidos	Reembolsos e Rest. Pagos	Receita Cobrada Liquida	Rec. p/ Cobrar no final do Ano	Grau Exec. da Receita
Classif.	Designação										
01	Impostos directos	8.959.860,00	0,00	9.077.061,77	0,00	9.077.061,77	0,00	0,00	9.077.061,77	0,00	101,308
0102	Outros	8.959.860,00	0,00	9.077.061,77	0,00	9.077.061,77	0,00	0,00	9.077.061,77	0,00	101,308
010202	Imposto municipal sobre imóveis	6.136.737,00	0,00	6.352.893,17	0,00	6.352.893,17	0,00	0,00	6.352.893,17	0,00	103,522
010203	Imposto único de circulação	1.136.727,00	0,00	1.151.573,62	0,00	1.151.573,62	0,00	0,00	1.151.573,62	0,00	101,306
010204	Imposto municipal sobre transm. onerosas imóveis	1.682.396,00	0,00	1.571.599,39	0,00	1.571.599,39	0,00	0,00	1.571.599,39	0,00	93,414
010207	Impostos abolidos	4.000,00	0,00	995,59	0,00	995,59	0,00	0,00	995,59	0,00	24,890
01020799	Outros impostos abolidos	4.000,00	0,00	995,59	0,00	995,59	0,00	0,00	995,59	0,00	24,890
02	Impostos indirectos	420.596,00	10.325,19	341.110,95	344,47	343.039,08	0,00	0,00	343.039,08	8.052,59	81,560
0202	Outros	420.596,00	10.325,19	341.110,95	344,47	343.039,08	0,00	0,00	343.039,08	8.052,59	81,560
020206	Impostos indirectos específicos das autarq.locais	420.596,00	10.325,19	341.110,95	344,47	343.039,08	0,00	0,00	343.039,08	8.052,59	81,560
02020601	Mercados e feiras	100.219,00	7.336,84	54.037,61	224,33	56.369,53	0,00	0,00	56.369,53	4.780,59	56,246
02020602	Loteamentos e obras	146.093,00	2.378,03	118.833,60	0,00	118.833,60	0,00	0,00	118.833,60	2.378,03	81,341
02020603	Ocupação da via pública	21.597,00	5,00	15.483,52	25,00	15.386,02	0,00	0,00	15.386,02	77,50	71,241
02020605	Publicidade	30.742,00	0,00	38.780,65	95,14	38.474,36	0,00	0,00	38.474,36	211,15	125,152
02020699	Outros	121.945,00	605,32	113.975,57	0,00	113.975,57	0,00	0,00	113.975,57	605,32	93,465
0202069901	Taxa municipal de direitos de passagem	22.331,00	0,00	23.646,60	0,00	23.646,60	0,00	0,00	23.646,60	0,00	105,891
0202069902	Taxa de depósito da ficha técnica da habitação	421,00	23,37	280,44	0,00	280,44	0,00	0,00	280,44	23,37	66,613
0202069999	Outros	99.193,00	581,95	90.048,53	0,00	90.048,53	0,00	0,00	90.048,53	581,95	90,781
04	Taxas, multas e outras penalidades	128.371,00	10.657,62	218.695,15	557,50	218.627,81	0,00	0,00	218.627,81	10.167,46	170,309
0401	Taxas	118.678,00	10.657,62	209.255,08	557,50	209.187,74	0,00	0,00	209.187,74	10.167,46	176,265
040123	Taxas específicas das autarquias locais	118.678,00	10.657,62	209.255,08	557,50	209.187,74	0,00	0,00	209.187,74	10.167,46	176,265
04012301	Mercados e feiras	39.180,00	8.848,18	73.069,99	500,00	73.255,30	0,00	0,00	73.255,30	8.162,87	186,971
04012302	Loteamentos e obras	60.677,00	233,86	112.567,36	0,00	112.567,36	0,00	0,00	112.567,36	233,86	185,519
04012303	Ocupação da via pública	12.427,00	1.247,00	18.351,29	57,50	18.098,64	0,00	0,00	18.098,64	1.442,15	145,640
04012399	Outras	6.394,00	328,58	5.266,44	0,00	5.266,44	0,00	0,00	5.266,44	328,58	82,365
0401239901	Taxa de depósito da ficha técnica da habitação	935,00	0,00	1.063,92	0,00	1.063,92	0,00	0,00	1.063,92	0,00	113,788
0401239902	Taxa pela emissão do certificado de registo	1.314,00	23,37	1.077,00	0,00	1.077,00	0,00	0,00	1.077,00	23,37	81,963
0401239999	Outras	4.145,00	305,21	3.125,52	0,00	3.125,52	0,00	0,00	3.125,52	305,21	75,405
0402	Multas e outras penalidades	9.693,00	0,00	9.440,07	0,00	9.440,07	0,00	0,00	9.440,07	0,00	97,391
040201	Juros de mora	452,00	0,00	9,31	0,00	9,31	0,00	0,00	9,31	0,00	2,060
040204	Coimas e penalidades por contra-ordenações	8.241,00	0,00	9.430,76	0,00	9.430,76	0,00	0,00	9.430,76	0,00	114,437
040299	Multas e penalidades diversas	1.000,00	0,00	0,00	0,00	0,00	0,00	0,00	0,00	0,00	0,000
04029903	Outras	1.000,00	0,00	0,00	0,00	0,00	0,00	0,00	0,00	0,00	0,000
05	Rendimentos da propriedade	1.142.800,00	3.842.230,16	385.393,60	6.375,00	379.098,93	0,00	0,00	379.098,93	3.842.149,83	33,173
0502	Juros-Sociedades financeiras	800.000,00	0,00	120.201,46	6.375,00	113.826,46	0,00	0,00	113.826,46	0,00	14,228
050201	Bancos e outras instituições financeiras	800.000,00	0,00	120.201,46	6.375,00	113.826,46	0,00	0,00	113.826,46	0,00	14,228
0503	Juros-Administrações Públicas	11.500,00	3.842.230,16	6,35	0,00	86,68	0,00	0,00	86,68	3.842.149,83	0,754
050301	Administração central-Estado	1.500,00	80,33	6,35	0,00	86,68	0,00	0,00	86,68	0,00	5,779
050304	Administração local-Continente	10.000,00	3.842.149,83	0,00	0,00	0,00	0,00	0,00	0,00	3.842.149,83	0,000
0507	Dividend partic.lucros socied.quase-soc.não financ.	58.600,00	0,00	0,00	0,00	0,00	0,00	0,00	0,00	0,00	0,000
050701	Empresas públicas	2.500,00	0,00	0,00	0,00	0,00	0,00	0,00	0,00	0,00	0,000

Controlo Orçamental - Receita

Câmara Municipal de Castelo Branco

(designação da autarquia local)

Ano: 2017

No período de 01-01-2017 a 31-12-2017

(unidade: €)

Classif. Económica da Receita		Previsões Corrigida	Rec. por Cobrar no inicio do ano	Receitas Liquidadas	Liquidações Anuladas	Rec. Cobradas Brutas	Reembolsos e Rest. Emitidos	Reembolsos e Rest. Pagos	Receita Cobrada Liquida	Rec. p/ Cobrar no final do Ano	Grau Exec. da Receita
Classif.	Designação										
050702	Empresas públicas municipais e intermunicipais	56.100,00	0,00	0,00	0,00	0,00	0,00	0,00	0,00	0,00	0,000
0509	Participações nos lucros de administ. públicas	1.000,00	0,00	1.556,04	0,00	1.556,04	0,00	0,00	1.556,04	0,00	155,604
050999	Outras	1.000,00	0,00	1.556,04	0,00	1.556,04	0,00	0,00	1.556,04	0,00	155,604
0510	Rendas	271.700,00	0,00	263.629,75	0,00	263.629,75	0,00	0,00	263.629,75	0,00	97,030
051001	Terrenos	271.700,00	0,00	263.629,75	0,00	263.629,75	0,00	0,00	263.629,75	0,00	97,030
06	Transferências correntes	20.551.826,00	0,00	17.841.609,85	0,00	17.841.609,85	0,00	0,00	17.841.609,85	0,00	86,813
0601	Sociedades e quase-sociedades não financeiras	2.500,00	0,00	0,00	0,00	0,00	0,00	0,00	0,00	0,00	0,000
060102	Privadas	2.500,00	0,00	0,00	0,00	0,00	0,00	0,00	0,00	0,00	0,000
0603	Administração central	20.532.291,00	0,00	17.816.130,37	0,00	17.816.130,37	0,00	0,00	17.816.130,37	0,00	86,771
060301	Estado	19.137.506,00	0,00	17.752.203,97	0,00	17.752.203,97	0,00	0,00	17.752.203,97	0,00	92,761
06030101	Fundo de Equilibrio Financeiro	12.225.675,00	0,00	12.225.675,00	0,00	12.225.675,00	0,00	0,00	12.225.675,00	0,00	100,000
06030102	Fundo Social Municipal	963.094,00	0,00	963.094,00	0,00	963.094,00	0,00	0,00	963.094,00	0,00	100,000
06030103	Participação fixa no IRS	2.300.139,00	0,00	2.300.139,00	0,00	2.300.139,00	0,00	0,00	2.300.139,00	0,00	100,000
06030199	Outras	3.648.598,00	0,00	2.263.295,97	0,00	2.263.295,97	0,00	0,00	2.263.295,97	0,00	62,032
060306	Estado-Particip.comunit.projectos co-financiados	1.394.780,00	0,00	63.926,40	0,00	63.926,40	0,00	0,00	63.926,40	0,00	4,583
060309	Serv.fund.autón.-Subsist.prot.famil.polít.act.EFP	5,00	0,00	0,00	0,00	0,00	0,00	0,00	0,00	0,00	0,000
0605	Administração local	5,00	0,00	0,00	0,00	0,00	0,00	0,00	0,00	0,00	0,000
060501	Continente	5,00	0,00	0,00	0,00	0,00	0,00	0,00	0,00	0,00	0,000
0606	Segurança social	17.005,00	0,00	25.479,48	0,00	25.479,48	0,00	0,00	25.479,48	0,00	149,835
060601	Sistemas de solidariedade e segurança social	17.000,00	0,00	25.479,48	0,00	25.479,48	0,00	0,00	25.479,48	0,00	149,879
060604	Outras transferências	5,00	0,00	0,00	0,00	0,00	0,00	0,00	0,00	0,00	0,000
0607	Instituições sem fins lucrativos	5,00	0,00	0,00	0,00	0,00	0,00	0,00	0,00	0,00	0,000
060701	Instituições sem fins lucrativos	5,00	0,00	0,00	0,00	0,00	0,00	0,00	0,00	0,00	0,000
0608	Famílias	5,00	0,00	0,00	0,00	0,00	0,00	0,00	0,00	0,00	0,000
060801	Famílias	5,00	0,00	0,00	0,00	0,00	0,00	0,00	0,00	0,00	0,000
0609	Resto do mundo	15,00	0,00	0,00	0,00	0,00	0,00	0,00	0,00	0,00	0,000
060901	União Europeia-Instituições	5,00	0,00	0,00	0,00	0,00	0,00	0,00	0,00	0,00	0,000
060904	União Europeia-Países membros	5,00	0,00	0,00	0,00	0,00	0,00	0,00	0,00	0,00	0,000
060905	Países terceiros e organizações internacionais	5,00	0,00	0,00	0,00	0,00	0,00	0,00	0,00	0,00	0,000
07	Venda de bens e serviços correntes	4.497.935,00	119.703,46	4.188.515,36	21.784,12	4.079.536,50	0,00	0,00	4.079.536,50	206.898,20	90,698
0701	Venda de bens	226.335,00	10.099,99	252.065,53	570,00	247.432,31	0,00	0,00	247.432,31	14.163,21	109,321
070101	Material de escritório	100,00	0,00	0,00	0,00	0,00	0,00	0,00	0,00	0,00	0,000
070102	Livros e documentação técnica	5.100,00	0,00	11.317,98	0,00	11.317,98	0,00	0,00	11.317,98	0,00	221,921
070103	Publicações e impressos	300,00	0,00	326,25	0,00	326,25	0,00	0,00	326,25	0,00	108,750
070106	Produtos agrícolas e pecuários	15.000,00	0,00	42.517,66	0,00	42.517,66	0,00	0,00	42.517,66	0,00	283,451
070107	Produtos alimentares e bebidas	180.000,00	8.172,35	126.095,03	478,88	121.387,26	0,00	0,00	121.387,26	12.401,24	67,437
070108	Mercadorias	22.600,00	1.927,64	70.238,54	85,12	70.325,09	0,00	0,00	70.325,09	1.755,97	311,173
07010802	Agua	1.600,00	199,98	2.091,19	1,25	2.084,39	0,00	0,00	2.084,39	205,53	130,274
07010803	Electricidade	20.900,00	1.727,66	67.741,87	83,87	67.835,22	0,00	0,00	67.835,22	1.550,44	324,570
07010804	Outras	100,00	0,00	405,48	0,00	405,48	0,00	0,00	405,48	0,00	405,480
070109	Matérias de consumo	5,00	0,00	0,00	0,00	0,00	0,00	0,00	0,00	0,00	0,000

Controlo Orçamental - Receita

Câmara Municipal de Castelo Branco

(designação da autarquia local)

Ano: 2017

No período de 01-01-2017 a 31-12-2017

(unidade: €

Classif. Económica da Receita		Previsões Corrigida	Rec. por Cobrar no inicio do ano	Receitas Liquidadas	Liquidações Anuladas	Rec. Cobradas Brutas	Reembolsos e Rest. Emitidos	Reembolsos e Rest. Pagos	Receita Cobrada Liquida	Rec. p/ Cobrar no final do Ano	Grau Exec. da Receita
Classif.	Designação										
070110	Desperdicios, resíduos e refugos	20,00	0,00	0,00	0,00	0,00	0,00	0,00	0,00	0,00	0,000
07011001	Sucata	10,00	0,00	0,00	0,00	0,00	0,00	0,00	0,00	0,00	0,000
07011099	Outros	10,00	0,00	0,00	0,00	0,00	0,00	0,00	0,00	0,00	0,000
070111	Produtos acabados e intermédios	10,00	0,00	0,00	0,00	0,00	0,00	0,00	0,00	0,00	0,000
07011101	Inertes	5,00	0,00	0,00	0,00	0,00	0,00	0,00	0,00	0,00	0,000
07011102	Outros	5,00	0,00	0,00	0,00	0,00	0,00	0,00	0,00	0,00	0,000
070199	Outros	3.200,00	0,00	1.570,07	6,00	1.558,07	0,00	0,00	1.558,07	6,00	48,690
0702	Serviços	721.600,00	25.752,52	635.161,30	3.529,10	634.967,80	0,00	0,00	634.967,80	22.416,92	87,994
070201	Aluguer de espaços e equipamentos	5,00	0,00	0,00	0,00	0,00	0,00	0,00	0,00	0,00	0,000
070203	Vistorias e ensaios	500,00	0,00	0,00	0,00	0,00	0,00	0,00	0,00	0,00	0,000
070206	Reparações	5,00	0,00	62.282,08	0,00	62.282,08	0,00	0,00	62.282,08	0,00	1245641,600
070207	Alimentação e alojamento	500,00	0,00	0,00	0,00	0,00	0,00	0,00	0,00	0,00	0,000
070208	Serv.sociais,recreativos,culturais e de desporto	12.440,00	33,66	14.876,51	0,00	14.876,51	0,00	0,00	14.876,51	33,66	119,586
07020801	Serviços sociais	5,00	0,00	0,00	0,00	0,00	0,00	0,00	0,00	0,00	0,000
07020802	Serviços recreativos	15,00	0,00	0,00	0,00	0,00	0,00	0,00	0,00	0,00	0,000
0702080201	Turismo Sénior	10,00	0,00	0,00	0,00	0,00	0,00	0,00	0,00	0,00	0,000
0702080299	Outros	5,00	0,00	0,00	0,00	0,00	0,00	0,00	0,00	0,00	0,000
07020803	Serviços culturais	10.020,00	0,00	11.263,50	0,00	11.263,50	0,00	0,00	11.263,50	0,00	112,410
0702080301	Turismo Sénior	20,00	0,00	0,00	0,00	0,00	0,00	0,00	0,00	0,00	0,000
0702080399	Outros	10.000,00	0,00	11.263,50	0,00	11.263,50	0,00	0,00	11.263,50	0,00	112,635
07020804	Serviços desportivos	2.400,00	33,66	3.613,01	0,00	3.613,01	0,00	0,00	3.613,01	33,66	150,542
070209	Serviços específicos das autarquias	708.150,00	25.718,86	558.002,71	3.529,10	557.809,21	0,00	0,00	557.809,21	22.383,26	78,770
07020903	Transportes colectivos de pessoas e mercadorias	75.150,00	234,84	61.071,99	0,00	61.071,99	0,00	0,00	61.071,99	234,84	81,267
0702090302	Transportes Escolares	75.000,00	0,00	61.071,99	0,00	61.071,99	0,00	0,00	61.071,99	0,00	81,429
0702090303	Transportes de pessoas e mercadorias	50,00	0,00	0,00	0,00	0,00	0,00	0,00	0,00	0,00	0,000
0702090399	Outras	100,00	234,84	0,00	0,00	0,00	0,00	0,00	0,00	234,84	0,000
07020904	Trabalhos por conta de particulares	20.000,00	17.990,73	39.019,72	0,00	39.019,72	0,00	0,00	39.019,72	17.990,73	195,099
07020905	Cemitérios	74.500,00	120,00	78.394,40	366,25	77.876,90	0,00	0,00	77.876,90	271,25	104,533
07020906	Mercados e feiras	9.300,00	850,60	8.430,93	22,55	8.488,08	0,00	0,00	8.488,08	770,90	91,270
07020907	Parques de estacionamento	400.000,00	6.132,80	246.216,91	3.099,60	246.725,00	0,00	0,00	246.725,00	2.525,11	61,681
07020908	Parques de campismo	5.000,00	0,00	0,00	0,00	0,00	0,00	0,00	0,00	0,00	0,000
07020999	Outros	124.200,00	389,89	124.868,76	40,70	124.627,52	0,00	0,00	124.627,52	590,43	100,344
0703	Rendas	3.550.000,00	83.850,95	3.301.288,53	17.685,02	3.197.136,39	0,00	0,00	3.197.136,39	170.318,07	90,060
070301	Habitações	300.000,00	36.318,40	238.409,26	1.133,32	218.638,80	0,00	0,00	218.638,80	54.955,54	72,880
070302	Edifícios	350.000,00	46.774,00	390.801,51	16.551,70	307.404,81	0,00	0,00	307.404,81	113.619,00	87,830
070399	Outras	2.900.000,00	758,55	2.672.077,76	0,00	2.671.092,78	0,00	0,00	2.671.092,78	1.743,53	92,107
08	Outras receitas correntes	774.000,00	123.579,91	177.551,95	1.511,05	195.579,27	0,00	0,00	195.579,27	104.041,54	25,269
0801	Outras	774.000,00	123.579,91	177.551,95	1.511,05	195.579,27	0,00	0,00	195.579,27	104.041,54	25,269
080199	Outras	774.000,00	123.579,91	177.551,95	1.511,05	195.579,27	0,00	0,00	195.579,27	104.041,54	25,269
08019901	Indemniz.por deterior,roubo extravio bens patrim.	100,00	0,00	0,00	0,00	0,00	0,00	0,00	0,00	0,00	0,000
08019902	Indem.estrag.prov.outrém viat.outr.equip.aut.local	23.900,00	15.344,83	16.789,75	166,26	3.330,37	0,00	0,00	3.330,37	28.637,95	13,935

Controlo Orçamental - Receita

Câmara Municipal de Castelo Branco

(designação da autarquia local)

Ano: 2017

No periodo de 01-01-2017 a 31-12-2017

(unidade: €)

Classif. Económica da Receita		Previsões Corrigida	Rec. por Cobrar no inicio do ano	Receitas Liquidadas	Liquidações Anuladas	Rec. Cobradas Brutas	Reembolsos e Rest. Emitidos	Reembolsos e Rest. Pagos	Receita Cobrada Liquida	Rec. p/ Cobrar no final do Ano	Grau Exec. da Receita
Classif.	Designação										
08019903	IVA reembolsado	50.000,00	7.996,07	17.495,89	0,00	17.495,89	0,00	0,00	17.495,89	7.996,07	34,992
08019999	Diversas	700.000,00	100.239,01	143.266,31	1.344,79	174.753,01	0,00	0,00	174.753,01	67.407,52	24,965
09	Venda de bens de investimento	258.493,00	54.913,76	1.578.017,45	0,00	1.578.017,45	0,00	0,00	1.578.017,45	54.913,76	610,468
0901	Terrenos	149.938,00	54.913,76	1.339.536,85	0,00	1.339.536,85	0,00	0,00	1.339.536,85	54.913,76	893,394
090101	Sociedades e quase-sociedades não financeiras	139.668,00	54.913,76	1.339.536,85	0,00	1.339.536,85	0,00	0,00	1.339.536,85	54.913,76	959,086
090102	Sociedades financeiras	50,00	0,00	0,00	0,00	0,00	0,00	0,00	0,00	0,00	0,000
090103	Admin.Pública-Admin.central-Estado	50,00	0,00	0,00	0,00	0,00	0,00	0,00	0,00	0,00	0,000
090104	Admin.pública-Admin.central-Serv.fundos autónomos	50,00	0,00	0,00	0,00	0,00	0,00	0,00	0,00	0,00	0,000
090105	Admin.Pública-Admin.regional	50,00	0,00	0,00	0,00	0,00	0,00	0,00	0,00	0,00	0,000
090106	Admin.Pública-Admin.local-Continente	50,00	0,00	0,00	0,00	0,00	0,00	0,00	0,00	0,00	0,000
090108	Admin.Pública-Segurança social	10,00	0,00	0,00	0,00	0,00	0,00	0,00	0,00	0,00	0,000
090109	Instituições sem fins lucrativos	10,00	0,00	0,00	0,00	0,00	0,00	0,00	0,00	0,00	0,000
090110	Famílias	10.000,00	0,00	0,00	0,00	0,00	0,00	0,00	0,00	0,00	0,000
0902	Habitações	80.020,00	0,00	0,00	0,00	0,00	0,00	0,00	0,00	0,00	0,000
090201	Sociedades e quase-sociedades não financeiras	10,00	0,00	0,00	0,00	0,00	0,00	0,00	0,00	0,00	0,000
090202	Sociedades financeiras	10,00	0,00	0,00	0,00	0,00	0,00	0,00	0,00	0,00	0,000
090210	Famílias	80.000,00	0,00	0,00	0,00	0,00	0,00	0,00	0,00	0,00	0,000
0903	Edifícios	2.910,00	0,00	235.670,60	0,00	235.670,60	0,00	0,00	235.670,60	0,00	8098,646
090301	Sociedades e quase-sociedades não financeiras	2.700,00	0,00	235.670,60	0,00	235.670,60	0,00	0,00	235.670,60	0,00	8728,541
090302	Sociedades financeiras	10,00	0,00	0,00	0,00	0,00	0,00	0,00	0,00	0,00	0,000
090310	Famílias	200,00	0,00	0,00	0,00	0,00	0,00	0,00	0,00	0,00	0,000
0904	Outros bens de investimento	25.625,00	0,00	2.810,00	0,00	2.810,00	0,00	0,00	2.810,00	0,00	10,966
090401	Sociedades e quase-sociedades não financeiras	23.085,00	0,00	2.810,00	0,00	2.810,00	0,00	0,00	2.810,00	0,00	12,172
09040101	Equipamento de transporte	10,00	0,00	2.810,00	0,00	2.810,00	0,00	0,00	2.810,00	0,00	28100,000
09040102	Maquinaria e equipamento	7.075,00	0,00	0,00	0,00	0,00	0,00	0,00	0,00	0,00	0,000
09040103	Outros	16.000,00	0,00	0,00	0,00	0,00	0,00	0,00	0,00	0,00	0,000
090402	Sociedades financeiras	30,00	0,00	0,00	0,00	0,00	0,00	0,00	0,00	0,00	0,000
09040201	Equipamento de transporte	10,00	0,00	0,00	0,00	0,00	0,00	0,00	0,00	0,00	0,000
09040202	Maquinaria e equipamento	10,00	0,00	0,00	0,00	0,00	0,00	0,00	0,00	0,00	0,000
09040203	Outros	10,00	0,00	0,00	0,00	0,00	0,00	0,00	0,00	0,00	0,000
090410	Famílias	2.510,00	0,00	0,00	0,00	0,00	0,00	0,00	0,00	0,00	0,000
09041001	Equipamento de transporte	10,00	0,00	0,00	0,00	0,00	0,00	0,00	0,00	0,00	0,000
09041002	Maquinaria e equipamento	1.500,00	0,00	0,00	0,00	0,00	0,00	0,00	0,00	0,00	0,000
09041003	Outros	1.000,00	0,00	0,00	0,00	0,00	0,00	0,00	0,00	0,00	0,000
10	Transferências de capital	8.393.958,43	0,00	2.729.403,93	0,00	2.729.403,93	0,00	0,00	2.729.403,93	0,00	32,516
1001	Sociedades e quase-sociedades não financeiras	20.405,00	0,00	40.031,66	0,00	40.031,66	0,00	0,00	40.031,66	0,00	196,186
100101	Públicas	5.105,00	0,00	0,00	0,00	0,00	0,00	0,00	0,00	0,00	0,000
10010101	Empresas públicas	100,00	0,00	0,00	0,00	0,00	0,00	0,00	0,00	0,00	0,000
10010102	Empresas públicas municipais e intermunicipais	5,00	0,00	0,00	0,00	0,00	0,00	0,00	0,00	0,00	0,000
10010199	Outras	5.000,00	0,00	0,00	0,00	0,00	0,00	0,00	0,00	0,00	0,000
100102	Privadas	15.300,00	0,00	40.031,66	0,00	40.031,66	0,00	0,00	40.031,66	0,00	261,645

Controlo Orçamental - Receita

Câmara Municipal de Castelo Branco

(designação da autarquia local)

Ano: 2017

No período de 01-01-2017 a 31-12-2017

(unidade: €)

Classif. Económica da Receita		Previsões Corrigida	Rec. por Cobrar no inicio do ano	Receitas Liquidadas	Liquidações Anuladas	Rec. Cobradas Brutas	Reembolsos e Rest. Emitidos	Reembolsos e Rest. Pagos	Receita Cobrada Liquida	Rec. p/ Cobrar no final do Ano	Grau Exec. da Receita
Classif.	Designação										
1002	Sociedades financeiras	10,00	0,00	0,00	0,00	0,00	0,00	0,00	0,00	0,00	0,000
100201	Bancos e outras instituições financeiras	5,00	0,00	0,00	0,00	0,00	0,00	0,00	0,00	0,00	0,000
100202	Companhias de seguros e fundos de pensões	5,00	0,00	0,00	0,00	0,00	0,00	0,00	0,00	0,00	0,000
1003	Administração central	8.373.503,43	0,00	2.689.372,27	0,00	2.689.372,27	0,00	0,00	2.689.372,27	0,00	32,118
100301	Estado	1.758.408,00	0,00	1.478.408,00	0,00	1.478.408,00	0,00	0,00	1.478.408,00	0,00	84,077
10030101	Fundo de Equilibrio Financeiro	1.358.408,00	0,00	1.358.408,00	0,00	1.358.408,00	0,00	0,00	1.358.408,00	0,00	100,000
10030199	Outras	400.000,00	0,00	120.000,00	0,00	120.000,00	0,00	0,00	120.000,00	0,00	30,000
100307	Estado-Particip.comunitária project.co-financiados	6.615.090,43	0,00	1.210.964,27	0,00	1.210.964,27	0,00	0,00	1.210.964,27	0,00	18,306
100308	Serviços e fundos autónomos	5,00	0,00	0,00	0,00	0,00	0,00	0,00	0,00	0,00	0,000
1005	Administração local	5,00	0,00	0,00	0,00	0,00	0,00	0,00	0,00	0,00	0,000
100501	Continente	5,00	0,00	0,00	0,00	0,00	0,00	0,00	0,00	0,00	0,000
1006	Segurança Social	10,00	0,00	0,00	0,00	0,00	0,00	0,00	0,00	0,00	0,000
100605	Outras transferências	10,00	0,00	0,00	0,00	0,00	0,00	0,00	0,00	0,00	0,000
1007	Instituições sem fins lucrativos	10,00	0,00	0,00	0,00	0,00	0,00	0,00	0,00	0,00	0,000
100701	Instituições sem fins lucrativos	10,00	0,00	0,00	0,00	0,00	0,00	0,00	0,00	0,00	0,000
1008	Familias	5,00	0,00	0,00	0,00	0,00	0,00	0,00	0,00	0,00	0,000
100801	Familias	5,00	0,00	0,00	0,00	0,00	0,00	0,00	0,00	0,00	0,000
1009	Resto do mundo	10,00	0,00	0,00	0,00	0,00	0,00	0,00	0,00	0,00	0,000
100903	União Europeia-Paises membros	5,00	0,00	0,00	0,00	0,00	0,00	0,00	0,00	0,00	0,000
100904	Paises terceiros e organizações internacionais	5,00	0,00	0,00	0,00	0,00	0,00	0,00	0,00	0,00	0,000
11	Activos financeiros	5.000,00	0,00	0,00	0,00	0,00	0,00	0,00	0,00	0,00	0,000
1106	Empréstimos a médio e longo prazos	5.000,00	0,00	0,00	0,00	0,00	0,00	0,00	0,00	0,00	0,000
110601	Sociedades e quase-sociedades não financeiras	5.000,00	0,00	0,00	0,00	0,00	0,00	0,00	0,00	0,00	0,000
13	Outras receitas de capital	11.500,00	3.654.127,39	25.065,65	0,00	25.065,65	0,00	0,00	25.065,65	3.654.127,39	217,962
1301	Outras	11.500,00	3.654.127,39	25.065,65	0,00	25.065,65	0,00	0,00	25.065,65	3.654.127,39	217,962
130101	Indemnizações	500,00	0,00	25.065,65	0,00	25.065,65	0,00	0,00	25.065,65	0,00	5013,130
130102	Activos incorpóreos	1.000,00	3.654.127,39	0,00	0,00	0,00	0,00	0,00	0,00	3.654.127,39	0,000
130199	Outras	10.000,00	0,00	0,00	0,00	0,00	0,00	0,00	0,00	0,00	0,000
15	Reposições não abatidas nos pagamentos	100.000,00	0,00	164.673,36	0,00	164.673,36	0,00	0,00	164.673,36	0,00	164,673
1501	Reposições não abatidas nos pagamentos	100.000,00	0,00	164.673,36	0,00	164.673,36	0,00	0,00	164.673,36	0,00	164,673
150101	Reposições não abatidas nos pagamentos	100.000,00	0,00	164.673,36	0,00	164.673,36	0,00	0,00	164.673,36	0,00	164,673
	Total Receitas Correntes	**36.475.388,00**	**4.106.496,34**	**32.229.938,63**	**30.572,14**	**32.134.553,21**	**0,00**	**0,00**	**32.134.553,21**	**4.171.309,62**	**88,099**
	Total Receitas de Capital	**8.668.951,43**	**3.709.041,15**	**4.332.487,03**	**0,00**	**4.332.487,03**	**0,00**	**0,00**	**4.332.487,03**	**3.709.041,15**	**49,977**
	Total de Reposições Não Abatidas	**100.000,00**	**0,00**	**164.673,36**	**0,00**	**164.673,36**	**0,00**	**0,00**	**164.673,36**	**0,00**	**164,673**
	Total das Receitas Orçamentais	**45.244.339,43**	**7.815.537,49**	**36.727.099,02**	**30.572,14**	**36.631.713,60**	**0,00**	**0,00**	**36.631.713,60**	**7.880.350,77**	**80,964**
16	Saldo da gerência anterior	2.760.000,00	0,00	2.760.000,00	0,00	2.760.000,00	0,00	0,00	2.760.000,00	0,00	100,000
1601	Saldo orçamental	2.760.000,00	0,00	2.760.000,00	0,00	2.760.000,00	0,00	0,00	2.760.000,00	0,00	100,000

Controlo Orçamental - Receita

Câmara Municipal de Castelo Branco

(designação da autarquia local)

Ano: 2017

No período de 01-01-2017 a 31-12-2017

(unidade: €

Classif. Económica da Receita		Previsões Corrigida	Rec. por Cobrar no inicio do ano	Receitas Liquidadas	Liquidações Anuladas	Rec. Cobradas Brutas	Reembolsos e Rest. Emitidos	Reembolsos e Rest. Pagos	Receita Cobrada Liquida	Rec. p/ Cobrar no final do Ano	Grau Exec. da Receita
Classif.	Designação										
160101	Na posse do serviço	2.760.000,00	0,00	2.760.000,00	0,00	2.760.000,00	0,00	0,00	2.760.000,00	0,00	100,000
	Total Saldo de Gerência Anterior	**2.760.000,00**	**0,00**	**2.760.000,00**	**0,00**	**2.760.000,00**	**0,00**	**0,00**	**2.760.000,00**	**0,00**	**100,000**
	Total Geral	**48.004.339,43**	**7.815.537,49**	**39.487.099,02**	**30.572,14**	**39.391.713,60**	**0,00**	**0,00**	**39.391.713,60**	**7.880.350,77**	**82,059**

ORGÃO EXECUTIVO

Em .... de 2018-04-10 de .....

.....

ORGÃO DELIBERATIVO

Em 30 de ..... de 2018

.....

Controlo Orçamental - Despesa

Ano: 2017

Câmara Municipal de Castelo Branco

No período de 01-01-2017 a 31-12-2017

(designação da autarquia local)

(unidade: €)

Classif. Económica Despesa		Dotações corrigidas	Compromissos assumidos			Despesas Pagas			Diferenças			Grau de Execução Orçamental da Despesa
Código	Designação		Exercicio	Exercicios futuros	Total	Exercicio corrente	Exercicios anteriores	Total	Dotação não comprometida	Saldo	Compromissos por pagar	
01	Administração Autárquica	48.004.339,43	42.693.977,47	9.726.703,37	52.420.680,84	38.165.578,91	4.745,31	38.170.324,22	5.310.361,96	9.834.015,21	4.523.653,25	79,514
0101	Assembleia Municipal	41.950,00	33.267,67	,00	33.267,67	33.130,75	,00	33.130,75	8.682,33	8.819,25	136,92	78,977
0101 01	Despesas com o pessoal	37.500,00	31.565,28	,00	31.565,28	31.564,28	,00	31.564,28	5.934,72	5.935,72	1,00	84,171
0101 0101	Remunerações certas e permanentes	2.500,00	,00	,00	0,00	,00	,00	0,00	2.500,00	2.500,00	0,00	0,000
0101 010111	Representação	2.500,00	,00	,00	0,00	,00	,00	0,00	2.500,00	2.500,00	0,00	0,000
0101 0102	Abonos variáveis ou eventuais	35.000,00	31.565,28	,00	31.565,28	31.564,28	,00	31.564,28	3.434,72	3.435,72	1,00	90,184
0101 010204	Ajudas de custo	5.000,00	3.092,40	,00	3.092,40	3.092,40	,00	3.092,40	1.907,60	1.907,60	0,00	61,848
0101 010213	Outros suplementos e prémios	30.000,00	28.472,88	,00	28.472,88	28.471,88	,00	28.471,88	1.527,12	1.528,12	1,00	94,906
0101 01021302	Outros	30.000,00	28.472,88	,00	28.472,88	28.471,88	,00	28.471,88	1.527,12	1.528,12	1,00	94,906
0101 02	Aquisição de bens e serviços	4.450,00	1.702,39	,00	1.702,39	1.566,47	,00	1.566,47	2.747,61	2.883,53	135,92	35,202
0101 0201	Aquisição de bens	1.000,00	,00	,00	0,00	,00	,00	0,00	1.000,00	1.000,00	0,00	0,000
0101 020108	Material de escritório	500,00	,00	,00	0,00	,00	,00	0,00	500,00	500,00	0,00	0,000
0101 020120	Material de educação, cultura e recreio	500,00	,00	,00	0,00	,00	,00	0,00	500,00	500,00	0,00	0,000
0101 0202	Aquisição de serviços	3.450,00	1.702,39	,00	1.702,39	1.566,47	,00	1.566,47	1.747,61	1.883,53	135,92	45,405
0101 020209	Comunicações	250,00	,00	,00	0,00	,00	,00	0,00	250,00	250,00	0,00	0,000
0101 020210	Transportes	200,00	,00	,00	0,00	,00	,00	0,00	200,00	200,00	0,00	0,000
0101 020217	Publicidade	3.000,00	1.702,39	,00	1.702,39	1.566,47	,00	1.566,47	1.297,61	1.433,53	135,92	52,216
0102	Câmara Municipal	46.800.139,43	41.619.065,62	9.726.703,37	51.345.768,99	37.094.219,50	4.745,31	37.098.964,81	5.181.073,81	9.701.174,62	4.520.100,81	79,271
0102 01	Despesas com o pessoal	7.265.875,00	6.868.588,67	23.639,27	6.892.227,94	6.868.501,06	,00	6.868.501,06	397.286,33	397.373,94	87,61	94,531
0102 0101	Remunerações certas e permanentes	5.697.819,00	5.363.913,64	,00	5.363.913,64	5.363.913,64	,00	5.363.913,64	333.905,36	333.905,36	0,00	94,140
0102 010101	Titulares órgãos soberania e memb. órgãos autárq.	197.000,00	196.885,36	,00	196.885,36	196.885,36	,00	196.885,36	114,64	114,64	0,00	99,942
0102 010104	Pessoal quadros-Regime contrato individ. trabalho	3.828.539,00	3.720.378,68	,00	3.720.378,68	3.720.378,68	,00	3.720.378,68	108.160,32	108.160,32	0,00	97,175
0102 01010401	Pessoal em Funções	3.653.000,00	3.647.752,96	,00	3.647.752,96	3.647.752,96	,00	3.647.752,96	5.247,04	5.247,04	0,00	99,856
0102 01010403	Alterações Facultativas Posicionam. Remuneratório	31.000,00	,00	,00	0,00	,00	,00	0,00	31.000,00	31.000,00	0,00	0,000
0102 01010404	Recrutamento Pessoal para novos postos de trabalho	144.539,00	72.625,72	,00	72.625,72	72.625,72	,00	72.625,72	71.913,28	71.913,28	0,00	50,246
0102 010106	Pessoal contratado a termo	14.000,00	,00	,00	0,00	,00	,00	0,00	14.000,00	14.000,00	0,00	0,000
0102 01010601	Pessoal em Funções	4.000,00	,00	,00	0,00	,00	,00	0,00	4.000,00	4.000,00	0,00	0,000
0102 01010604	Recrutamento pessoal para novos postos de trabalho	10.000,00	,00	,00	0,00	,00	,00	0,00	10.000,00	10.000,00	0,00	0,000
0102 010107	Pessoal em regime de tarefa ou avença	53.200,00	45.111,60	,00	45.111,60	45.111,60	,00	45.111,60	8.088,40	8.088,40	0,00	84,796
0102 010108	Pessoal aguardando aposentação	6.000,00	2.905,71	,00	2.905,71	2.905,71	,00	2.905,71	3.094,29	3.094,29	0,00	48,429
0102 010109	Pessoal em qualquer outra situação	145.000,00	140.337,40	,00	140.337,40	140.337,40	,00	140.337,40	4.662,60	4.662,60	0,00	96,784
0102 010111	Representação	54.000,00	52.257,01	,00	52.257,01	52.257,01	,00	52.257,01	1.742,99	1.742,99	0,00	96,772
0102 010113	Subsídio de refeição	579.430,00	421.628,79	,00	421.628,79	421.628,79	,00	421.628,79	157.801,21	157.801,21	0,00	72,766
0102 01011301	Pessoal dos quadros	525.550,00	380.072,10	,00	380.072,10	380.072,10	,00	380.072,10	145.477,90	145.477,90	0,00	72,319
0102 01011302	Pessoal em qualquer outra situação	43.000,00	32.802,75	,00	32.802,75	32.802,75	,00	32.802,75	10.197,25	10.197,25	0,00	76,285
0102 01011303	Membros dos orgãos autárquicos	10.880,00	8.753,94	,00	8.753,94	8.753,94	,00	8.753,94	2.126,06	2.126,06	0,00	80,459
0102 010114	Subsídio de férias e de Natal	716.150,00	681.412,77	,00	681.412,77	681.412,77	,00	681.412,77	34.737,23	34.737,23	0,00	95,149
0102 01011401	Pessoal dos quadros	710.150,00	676.181,42	,00	676.181,42	676.181,42	,00	676.181,42	33.968,58	33.968,58	0,00	95,217
0102 01011402	Pessoal em qualquer outra situação	6.000,00	5.231,35	,00	5.231,35	5.231,35	,00	5.231,35	768,65	768,65	0,00	87,189
0102 010115	Remunerações por doença e maternidade/paternidade	104.500,00	102.996,32	,00	102.996,32	102.996,32	,00	102.996,32	1.503,68	1.503,68	0,00	98,561
0102 0102	Abonos variáveis ou eventuais	87.500,00	68.639,25	,00	68.639,25	68.551,64	,00	68.551,64	18.860,75	18.948,36	87,61	78,345
0102 010202	Horas extraordinárias	22.500,00	18.699,98	,00	18.699,98	18.699,98	,00	18.699,98	3.800,02	3.800,02	0,00	83,111
0102 010204	Ajudas de custo	16.000,00	12.208,34	,00	12.208,34	12.208,34	,00	12.208,34	3.791,66	3.791,66	0,00	76,302
0102 010205	Abono para falhas	5.500,00	5.297,45	,00	5.297,45	5.209,84	,00	5.209,84	202,55	290,16	87,61	94,724
0102 010210	Subsídio de trabalho nocturno	500,00	,00	,00	0,00	,00	,00	0,00	500,00	500,00	0,00	0,000
0102 010211	Subsídio de turno	8.000,00	7.544,92	,00	7.544,92	7.544,92	,00	7.544,92	455,08	455,08	0,00	94,312
0102 010212	Indemnizações por cessação de funções	1.500,00	,00	,00	0,00	,00	,00	0,00	1.500,00	1.500,00	0,00	0,000

Controlo Orçamental - Despesa

Câmara Municipal de Castelo Branco

(designação da autarquia local)

Ano: 2017

No período de 01-01-2017 a 31-12-2017

(unidade: €)

Classif. Económica Despesa		Dotações corrigidas	Compromissos assumidos			Despesas Pagas			Diferenças			Grau de Execução Orçamental da Despesa
Código	Designação		Exercício	Exercícios futuros	Total	Exercício corrente	Exercícios anteriores	Total	Dotação não comprometida	Saldo	Compromissos por pagar	
0102 010213	Outros suplementos e prémios	15.000,00	10.928,20	,00	10.928,20	10.928,20	,00	10.928,20	4.071,80	4.071,80	0,00	72,855
0102 01021302	Outros	15.000,00	10.928,20	,00	10.928,20	10.928,20	,00	10.928,20	4.071,80	4.071,80	0,00	72,855
0102 010214	Outros abonos em numerário ou espécie	18.500,00	13.960,36	,00	13.960,36	13.960,36	,00	13.960,36	4.539,64	4.539,64	0,00	75,461
0102 0103	Segurança social	1.480.556,00	1.436.035,78	23.639,27	1.459.675,05	1.436.035,78	,00	1.436.035,78	44.520,22	44.520,22	0,00	96,993
0102 010301	Encargos com a saúde	175.000,00	147.038,50	,00	147.038,50	147.038,50	,00	147.038,50	27.961,50	27.961,50	0,00	84,022
0102 010302	Outros encargos com a saúde	600,00	313,56	,00	313,56	313,56	,00	313,56	286,44	286,44	0,00	52,260
0102 010303	Subsídio familiar a criança e jovens	14.000,00	13.544,95	,00	13.544,95	13.544,95	,00	13.544,95	455,05	455,05	0,00	96,750
0102 010304	Outras prestações familiares	1.200,00	,00	,00	0,00	,00	,00	0,00	1.200,00	1.200,00	0,00	0,000
0102 010305	Contribuições para a segurança social	1.194.156,00	1.190.116,51	,00	1.190.116,51	1.190.116,51	,00	1.190.116,51	4.039,49	4.039,49	0,00	99,662
0102 01030501	Assistência na doença dos funcionários públicos	50.000,00	46.139,33	,00	46.139,33	46.139,33	,00	46.139,33	3.860,67	3.860,67	0,00	92,279
0102 01030502	Segurança social dos funcionários públicos	1.113.226,00	1.113.122,41	,00	1.113.122,41	1.113.122,41	,00	1.113.122,41	103,59	103,59	0,00	99,991
0102 0103050201	Caixa Geral de Aposentações	849.200,00	849.118,04	,00	849.118,04	849.118,04	,00	849.118,04	81,96	81,96	0,00	99,990
0102 0103050202	Regime Geral	264.026,00	264.004,37	,00	264.004,37	264.004,37	,00	264.004,37	21,63	21,63	0,00	99,992
0102 01030503	Segurança social-Regime geral	30.930,00	30.854,77	,00	30.854,77	30.854,77	,00	30.854,77	75,23	75,23	0,00	99,757
0102 010308	Outras pensões	6.000,00	5.554,35	,00	5.554,35	5.554,35	,00	5.554,35	445,65	445,65	0,00	92,572
0102 010309	Seguros	89.600,00	79.467,91	23.639,27	103.107,18	79.467,91	,00	79.467,91	10.132,09	10.132,09	0,00	88,692
0102 01030901	Seguros acidentes trabalho doenças profissionais	89.600,00	79.467,91	23.639,27	103.107,18	79.467,91	,00	79.467,91	10.132,09	10.132,09	0,00	88,692
0102 02	Aquisição de bens e serviços	10.490.950,00	10.137.554,47	3.729.202,75	13.866.757,22	9.400.832,82	429,12	9.401.261,94	353.395,53	1.089.688,06	736.292,53	89,613
0102 0201	Aquisição de bens	1.363.500,00	1.227.013,61	502.443,79	1.729.457,40	999.735,30	429,12	1.000.164,42	136.486,39	363.335,58	226.849,19	73,353
0102 020102	Combustíveis e lubrificantes	248.000,00	240.363,93	94.090,57	334.454,50	188.519,16	,00	188.519,16	7.636,07	59.480,84	51.844,77	76,016
0102 02010201	Gasolina	13.000,00	11.773,29	,00	11.773,29	11.773,29	,00	11.773,29	1.226,71	1.226,71	0,00	90,564
0102 02010202	Gasóleo	113.500,00	112.555,35	74.181,28	186.736,63	97.597,19	,00	97.597,19	944,65	15.902,81	14.958,16	85,989
0102 02010299	Outros	121.500,00	116.035,29	19.909,29	135.944,58	79.148,68	,00	79.148,68	5.464,71	42.351,32	36.886,61	65,143
0102 020104	Limpeza e higiene	27.000,00	26.969,38	,00	26.969,38	24.453,84	,00	24.453,84	30,62	2.546,16	2.515,54	90,570
0102 020105	Alimentação-Refeições confeccionadas	334.000,00	329.380,95	408.353,22	737.734,17	279.131,44	,00	279.131,44	4.619,05	54.868,56	50.249,51	83,572
0102 020107	Vestuário e artigos pessoais	18.000,00	14.993,47	,00	14.993,47	14.308,16	,00	14.308,16	3.006,53	3.691,84	685,31	79,490
0102 020108	Material de escritório	185.000,00	88.885,04	,00	88.885,04	67.277,53	215,25	67.492,78	96.114,96	117.507,22	21.392,26	36,483
0102 020112	Material de transporte-Peças	34.500,00	33.270,33	,00	33.270,33	22.888,28	,00	22.888,28	1.229,67	11.611,72	10.382,05	66,343
0102 020114	Outro material-Peças	9.000,00	5.089,82	,00	5.089,82	4.429,12	,00	4.429,12	3.910,18	4.570,88	660,70	49,212
0102 020115	Prémios, condecorações e ofertas	51.000,00	48.712,81	,00	48.712,81	44.932,19	,00	44.932,19	2.287,19	6.067,81	3.780,62	88,102
0102 020117	Ferramentas e utensílios	7.500,00	5.576,80	,00	5.576,80	4.647,63	,00	4.647,63	1.923,20	2.852,37	929,17	61,968
0102 020118	Livros e documentação técnica	1.000,00	607,55	,00	607,55	580,55	,00	580,55	392,45	419,45	27,00	58,055
0102 020119	Artigos honoríficos e de decoração	8.500,00	5.931,10	,00	5.931,10	5.931,10	,00	5.931,10	2.568,90	2.568,90	0,00	69,778
0102 020120	Material de educação, cultura e recreio	35.000,00	22.869,45	,00	22.869,45	19.986,62	,00	19.986,62	12.130,55	15.013,38	2.882,83	57,105
0102 020121	Outros bens	405.000,00	404.362,98	,00	404.362,98	322.649,68	213,87	322.863,55	637,02	82.136,45	81.499,43	79,719
0102 0202	Aquisição de serviços	9.127.450,00	8.910.540,86	3.226.758,96	12.137.299,82	8.401.097,52	,00	8.401.097,52	216.909,14	726.352,48	509.443,34	92,042
0102 020201	Encargos das instalações	3.283.500,00	3.268.332,97	1.756.544,47	5.024.877,44	3.268.330,97	,00	3.268.330,97	15.167,03	15.169,03	2,00	99,538
0102 020202	Limpeza e higiene	1.000,00	,00	,00	0,00	,00	,00	0,00	1.000,00	1.000,00	0,00	0,000
0102 020203	Conservação de bens	295.000,00	293.931,37	,00	293.931,37	248.621,43	,00	248.621,43	1.068,63	46.378,57	45.309,94	84,278
0102 020204	Locação de edifícios	182.114,50	182.065,81	222.670,73	404.736,54	182.054,81	,00	182.054,81	48,69	59,69	11,00	99,967
0102 020206	Locação de material de transporte	2.000,00	1.336,41	,00	1.336,41	1.018,41	,00	1.018,41	663,59	981,59	318,00	50,921
0102 020208	Locação de outros bens	386.000,00	381.359,03	16.582,86	397.941,89	372.862,44	,00	372.862,44	4.640,97	13.137,56	8.496,59	96,596
0102 020209	Comunicações	97.000,00	87.577,18	,00	87.577,18	67.418,03	,00	67.418,03	9.422,82	29.581,97	20.159,15	69,503
0102 020210	Transportes	779.500,00	765.531,39	803.183,88	1.568.715,27	707.498,03	,00	707.498,03	13.968,61	72.001,97	58.033,36	90,763
0102 020211	Representação dos serviços	2.000,00	1.000,00	,00	1.000,00	500,00	,00	500,00	1.000,00	1.500,00	500,00	25,000
0102 020212	Seguros	122.520,00	117.059,34	36.362,14	153.421,48	115.601,65	,00	115.601,65	5.460,66	6.918,35	1.457,69	94,353
0102 020213	Deslocações e estadas	1.500,00	,00	,00	0,00	,00	,00	0,00	1.500,00	1.500,00	0,00	0,000

Controlo Orçamental - Despesa

Câmara Municipal de Castelo Branco

(designação da autarquia local)

Ano: 2017

No período de 01-01-2017 a 31-12-2017

(unidade: €)

Classif. Económica Despesa		Dotações corrigidas	Compromissos assumidos			Despesas Pagas			Diferenças			Grau de Execução Orçamental da Despesa
Código	Designação		Exercício	Exercícios futuros	Total	Exercício corrente	Exercícios anteriores	Total	Dotação não comprometida	Saldo	Compromissos por pagar	
0102 020214	Estudos, pareceres, projectos e consultadoria	26.000,00	18.459,32	,00	18.459,32	18.459,32	,00	18.459,32	7.540,68	7.540,68	0,00	70,997
0102 020215	Formação	8.000,00	7.120,77	,00	7.120,77	6.778,92	,00	6.778,92	879,23	1.221,08	341,85	84,737
0102 020216	Seminários, exposições e similares	1.098.245,00	1.093.098,56	37.499,99	1.130.598,55	1.031.555,90	,00	1.031.555,90	5.146,44	66.689,10	61.542,66	93,928
0102 020217	Publicidade	239.500,00	193.391,57	,00	193.391,57	175.026,89	,00	175.026,89	46.108,43	64.473,11	18.364,68	73,080
0102 020218	Vigilância e segurança	242.500,00	234.242,69	27.463,12	261.705,81	214.584,20	,00	214.584,20	8.257,31	27.915,80	19.658,49	88,488
0102 020219	Assistência técnica	95.000,00	94.812,55	67.515,16	162.327,71	90.807,90	,00	90.807,90	187,45	4.192,10	4.004,65	95,587
0102 020220	Outros trabalhos especializados	356.500,00	350.760,76	191.790,79	542.551,55	280.726,85	,00	280.726,85	5.739,24	75.773,15	70.033,91	78,745
0102 020222	Serviços de saúde	15.000,00	14.523,00	10.615,50	25.138,50	14.154,00	,00	14.154,00	477,00	846,00	369,00	94,360
0102 020224	Encargos de cobrança de receitas	228.070,50	223.436,23	,00	223.436,23	223.436,23	,00	223.436,23	4.634,27	4.634,27	0,00	97,968
0102 020225	Outros serviços	1.666.500,00	1.582.501,91	56.530,32	1.639.032,23	1.381.661,54	,00	1.381.661,54	83.998,09	284.838,46	200.840,37	82,908
0102 04	Transferências correntes	3.144.650,00	3.133.983,94	265.800,00	3.399.783,94	3.100.649,29	,00	3.100.649,29	10.666,06	44.000,71	33.334,65	98,601
0102 0403	Administração central	6.000,00	2.650,00	,00	2.650,00	2.650,00	,00	2.650,00	3.350,00	3.350,00	0,00	44,167
0102 040301	Estado	6.000,00	2.650,00	,00	2.650,00	2.650,00	,00	2.650,00	3.350,00	3.350,00	0,00	44,167
0102 04030101	Estado	6.000,00	2.650,00	,00	2.650,00	2.650,00	,00	2.650,00	3.350,00	3.350,00	0,00	44,167
0102 0405	Administração local	739.150,00	732.610,92	,00	732.610,92	732.609,92	,00	732.609,92	6.539,08	6.540,08	1,00	99,115
0102 040501	Continente	739.150,00	732.610,92	,00	732.610,92	732.609,92	,00	732.609,92	6.539,08	6.540,08	1,00	99,115
0102 04050102	Freguesias	691.650,00	687.787,11	,00	687.787,11	687.786,11	,00	687.786,11	3.862,89	3.863,89	1,00	99,441
0102 04050108	Outros	47.500,00	44.823,81	,00	44.823,81	44.823,81	,00	44.823,81	2.676,19	2.676,19	0,00	94,366
0102 0407	Instituições sem fins lucrativos	2.399.500,00	2.398.723,02	265.800,00	2.664.523,02	2.365.389,37	,00	2.365.389,37	776,98	34.110,63	33.333,65	98,578
0102 040701	Instituições sem fins lucrativos	2.399.500,00	2.398.723,02	265.800,00	2.664.523,02	2.365.389,37	,00	2.365.389,37	776,98	34.110,63	33.333,65	98,578
0102 05	Subsídios	437.000,00	430.082,69	,00	430.082,69	430.082,69	,00	430.082,69	6.917,31	6.917,31	0,00	98,417
0102 0501	Sociedades e quase-sociedades não financeiras	372.000,00	371.370,73	,00	371.370,73	371.370,73	,00	371.370,73	629,27	629,27	0,00	99,831
0102 050101	Públicas	372.000,00	371.370,73	,00	371.370,73	371.370,73	,00	371.370,73	629,27	629,27	0,00	99,831
0102 05010101	Empresas públicas municipais e intermunicipais	372.000,00	371.370,73	,00	371.370,73	371.370,73	,00	371.370,73	629,27	629,27	0,00	99,831
0102 0508	Famílias	65.000,00	58.711,96	,00	58.711,96	58.711,96	,00	58.711,96	6.288,04	6.288,04	0,00	90,326
0102 050803	Outras	65.000,00	58.711,96	,00	58.711,96	58.711,96	,00	58.711,96	6.288,04	6.288,04	0,00	90,326
0102 06	Outras despesas correntes	384.200,00	371.906,18	,00	371.906,18	371.905,18	,00	371.905,18	12.293,82	12.294,82	1,00	96,800
0102 0602	Diversas	384.200,00	371.906,18	,00	371.906,18	371.905,18	,00	371.905,18	12.293,82	12.294,82	1,00	96,800
0102 060201	Impostos e taxas	5.000,00	258,68	,00	258,68	258,68	,00	258,68	4.741,32	4.741,32	0,00	5,174
0102 060203	Outras	379.200,00	371.647,50	,00	371.647,50	371.646,50	,00	371.646,50	7.552,50	7.553,50	1,00	98,008
0102 06020302	IVA pago	18.700,00	18.624,60	,00	18.624,60	18.624,60	,00	18.624,60	75,40	75,40	0,00	99,597
0102 06020304	Serviços bancários	4.000,00	3.083,50	,00	3.083,50	3.082,50	,00	3.082,50	916,50	917,50	1,00	77,063
0102 06020305	Outras	356.500,00	349.939,40	,00	349.939,40	349.939,40	,00	349.939,40	6.560,60	6.560,60	0,00	98,160
0102 07	Aquisição de bens de capital	21.336.332,43	17.742.180,01	5.639.226,95	23.381.406,96	14.694.017,65	4.316,19	14.698.333,84	3.594.152,42	6.637.998,59	3.043.846,17	68,889
0102 0701	Investimentos	14.739.906,18	11.866.020,83	5.043.874,01	16.909.894,84	9.421.868,57	3.964,41	9.425.830,98	2.873.885,35	5.314.075,20	2.440.189,85	63,948
0102 070101	Terrenos	165.000,00	151.193,47	,00	151.193,47	139.682,04	,00	139.682,04	13.806,53	25.317,96	11.511,43	84,656
0102 070102	Habitações	1.818.259,78	1.519.758,82	409.398,90	1.929.157,72	1.365.594,37	,00	1.365.594,37	298.500,96	452.665,41	154.164,45	75,104
0102 07010201	Construção	22.000,00	17.415,00	,00	17.415,00	13.425,00	,00	13.425,00	4.585,00	8.575,00	3.990,00	61,023
0102 07010202	Aquisição	65.000,00	48.800,00	,00	48.800,00	48.800,00	,00	48.800,00	16.200,00	16.200,00	0,00	75,077
0102 07010203	Reparação e beneficiação	1.731.259,78	1.453.543,82	409.398,90	1.862.942,72	1.303.369,37	,00	1.303.369,37	277.715,96	427.890,41	150.174,45	75,284
0102 070103	Edifícios	5.680.942,76	4.787.090,86	2.750.037,05	7.537.127,91	3.961.871,57	,00	3.961.871,57	893.851,90	1.719.071,19	825.219,29	69,740
0102 07010301	Instalações de serviços	1.299.700,00	841.201,77	261.001,95	1.102.203,72	611.964,50	,00	611.964,50	458.498,23	687.735,50	229.237,27	47,085
0102 07010303	Mercados e instalações de fiscalização sanitária	72.000,00	56.365,04	,00	56.365,04	13.955,06	,00	13.955,06	15.634,96	58.044,94	42.409,98	19,382
0102 07010305	Escolas	1.579.742,76	1.544.496,20	2.407.673,90	3.952.170,10	1.230.361,94	,00	1.230.361,94	35.246,56	349.380,82	314.134,26	77,884
0102 07010307	Outros	2.729.500,00	2.345.027,85	81.361,20	2.426.389,05	2.105.590,07	,00	2.105.590,07	384.472,15	623.909,93	239.437,78	77,142
0102 070104	Construções diversas	4.585.503,64	3.439.064,75	1.845.573,40	5.284.638,15	2.544.074,92	3.964,41	2.548.039,33	1.146.438,89	2.037.464,31	891.025,42	55,567
0102 07010401	Viadutos, arruamentos e obras complementares	280.000,00	256.212,22	,00	256.212,22	233.980,72	,00	233.980,72	23.787,78	46.019,28	22.231,5[illegible]	83,565

Controlo Orçamental - Despesa

Câmara Municipal de Castelo Branco

(designação da autarquia local)

Ano: 2017

No período de 01-01-2017 a 31-12-2017

(unidade: €)

Classif. Económica Despesa		Dotações corrigidas	Compromissos assumidos			Despesas Pagas			Diferenças			Grau de Execução Orçamental da Despesa
Código	Designação		Exercício	Exercícios futuros	Total	Exercício corrente	Exercícios anteriores	Total	Dotação não comprometida	Saldo	Compromissos por pagar	
0102 07010404	Iluminação pública	176.000,00	172.020,16	,00	172.020,16	138.433,34	,00	138.433,34	3.979,84	37.566,66	33.586,82	78,655
0102 07010405	Parques e jardins	645.000,00	506.620,75	21.000,00	527.620,75	486.390,34	,00	486.390,34	138.379,25	158.609,66	20.230,41	75,409
0102 07010406	Instalações desportivas e recreativas	2.166.152,21	1.367.874,92	738.501,69	2.106.376,61	987.608,97	,00	987.608,97	798.277,29	1.178.543,24	380.265,95	45,593
0102 07010409	Sinalização e trânsito	255.000,00	143.040,14	66.112,06	209.152,20	132.726,15	3.964,41	136.690,56	111.959,86	118.309,44	6.349,58	53,604
0102 07010412	Cemitérios	83.500,00	24.991,15	,00	24.991,15	24.991,15	,00	24.991,15	58.508,85	58.508,85	0,00	29,930
0102 07010413	Outros	979.851,43	968.305,41	1.019.959,65	1.988.265,06	539.944,25	,00	539.944,25	11.546,02	439.907,18	428.361,16	55,105
0102 070106	Material de transporte	44.500,00	26.145,35	,00	26.145,35	26.145,35	,00	26.145,35	18.354,65	18.354,65	0,00	58,754
0102 07010602	Outro	44.500,00	26.145,35	,00	26.145,35	26.145,35	,00	26.145,35	18.354,65	18.354,65	0,00	58,754
0102 070107	Equipamento de informática	300.200,00	284.957,93	,00	284.957,93	276.395,57	,00	276.395,57	15.242,07	23.804,43	8.562,36	92,070
0102 070108	Software informático	102.500,00	91.311,38	38.864,66	130.176,04	65.387,24	,00	65.387,24	11.188,62	37.112,76	25.924,14	63,792
0102 070109	Equipamento administrativo	437.500,00	140.969,91	,00	140.969,91	92.466,73	,00	92.466,73	296.530,09	345.033,27	48.503,18	21,135
0102 070110	Equipamento básico	663.500,00	623.190,48	,00	623.190,48	385.692,32	,00	385.692,32	40.309,52	277.807,68	237.498,16	58,130
0102 07011002	Outro	663.500,00	623.190,48	,00	623.190,48	385.692,32	,00	385.692,32	40.309,52	277.807,68	237.498,16	58,130
0102 070111	Ferramentas e utensílios	89.000,00	42.227,30	,00	42.227,30	25.081,94	,00	25.081,94	46.772,70	63.918,06	17.145,36	28,182
0102 070112	Artigos e objectos de valor	112.000,00	108.970,97	,00	108.970,97	81.245,56	,00	81.245,56	3.029,03	30.754,44	27.725,41	72,541
0102 070113	Investimentos incorpóreos	60.000,00	45.535,00	,00	45.535,00	45.535,00	,00	45.535,00	14.465,00	14.465,00	0,00	75,892
0102 070115	Outros investimentos	681.000,00	605.604,61	,00	605.604,61	412.693,96	,00	412.693,96	75.395,39	268.306,04	192.910,65	60,601
0102 0703	Bens de domínio público	6.596.426,25	5.876.159,18	595.352,94	6.471.512,12	5.272.151,08	351,78	5.272.502,86	720.267,07	1.323.923,39	603.656,32	79,930
0102 070303	Outras construções e infraestruturas	6.596.426,25	5.876.159,18	595.352,94	6.471.512,12	5.272.151,08	351,78	5.272.502,86	720.267,07	1.323.923,39	603.656,32	79,930
0102 07030301	Viadutos, arruamentos e obras complementares	4.469.026,25	3.977.247,94	595.352,94	4.572.600,88	3.530.720,50	,00	3.530.720,50	491.778,31	938.305,75	446.527,44	79,004
0102 07030308	Viação rural	1.251.500,00	1.124.411,29	,00	1.124.411,29	988.972,27	,00	988.972,27	127.088,71	262.527,73	135.439,02	79,023
0102 07030313	Outros	875.900,00	774.499,95	,00	774.499,95	752.458,31	351,78	752.810,09	101.400,05	123.089,91	21.689,86	85,947
0102 08	Transferências de capital	3.351.400,00	2.660.037,66	68.834,40	2.728.872,06	1.953.498,81	,00	1.953.498,81	691.362,34	1.397.901,19	706.538,85	58,289
0102 0803	Administração central	5.000,00	1.671,00	,00	1.671,00	1.671,00	,00	1.671,00	3.329,00	3.329,00	0,00	33,420
0102 080306	Serviços e fundos autónomos	5.000,00	1.671,00	,00	1.671,00	1.671,00	,00	1.671,00	3.329,00	3.329,00	0,00	33,420
0102 0805	Administração local	428.000,00	384.980,40	,00	384.980,40	,00	,00	0,00	43.019,60	428.000,00	384.980,40	0,000
0102 080501	Continente	428.000,00	384.980,40	,00	384.980,40	,00	,00	0,00	43.019,60	428.000,00	384.980,40	0,000
0102 08050102	Freguesias	428.000,00	384.980,40	,00	384.980,40	,00	,00	0,00	43.019,60	428.000,00	384.980,40	0,000
0102 0807	Instituições sem fins lucrativos	2.718.400,00	2.273.386,26	68.834,40	2.342.220,66	1.951.827,81	,00	1.951.827,81	445.013,74	766.572,19	321.558,45	71,801
0102 080701	Instituições sem fins lucrativos	2.718.400,00	2.273.386,26	68.834,40	2.342.220,66	1.951.827,81	,00	1.951.827,81	445.013,74	766.572,19	321.558,45	71,801
0102 0808	Famílias	200.000,00	,00	,00	0,00	,00	,00	0,00	200.000,00	200.000,00	0,00	0,000
0102 080802	Outras	200.000,00	,00	,00	0,00	,00	,00	0,00	200.000,00	200.000,00	0,00	0,000
0102 09	Activos financeiros	314.732,00	274.732,00	,00	274.732,00	274.732,00	,00	274.732,00	40.000,00	40.000,00	0,00	87,291
0102 0907	Acções e outras participações	40.000,00	,00	,00	0,00	,00	,00	0,00	40.000,00	40.000,00	0,00	0,000
0102 090701	Socied.e quase socied.não financeiras-Privadas	40.000,00	,00	,00	0,00	,00	,00	0,00	40.000,00	40.000,00	0,00	0,000
0102 0908	Unidades de participação	274.732,00	274.732,00	,00	274.732,00	274.732,00	,00	274.732,00	0,00	0,00	0,00	100,000
0102 090808	Admin pública-Admin central-Serv. fundos autónomos	274.732,00	274.732,00	,00	274.732,00	274.732,00	,00	274.732,00	0,00	0,00	0,00	100,000
0102 11	Outras despesas de capital	75.000,00	,00	,00	0,00	,00	,00	0,00	75.000,00	75.000,00	0,00	0,000
0102 1102	Diversas	75.000,00	,00	,00	0,00	,00	,00	0,00	75.000,00	75.000,00	0,00	0,000
0102 110201	Restituições	75.000,00	,00	,00	0,00	,00	,00	0,00	75.000,00	75.000,00	0,00	0,000
0103	Operações Financeiras	1.162.250,00	1.041.644,18	,00	1.041.644,18	1.038.228,66	,00	1.038.228,66	120.605,82	124.021,34	3.415,52	89,329
0103 03	Juros e outros encargos	60.250,00	56.684,62	,00	56.684,62	54.999,68	,00	54.999,68	3.565,38	5.250,32	1.684,94	91,286
0103 0301	Juros da dívida pública	60.000,00	56.583,57	,00	56.583,57	54.898,63	,00	54.898,63	3.416,43	5.101,37	1.684,94	91,498
0103 030103	Socied.financ.-Bancos e outras instit. financeiras	60.000,00	56.583,57	,00	56.583,57	54.898,63	,00	54.898,63	3.416,43	5.101,37	1.684,94	91,498
0103 03010302	Empréstimos de médio e longo prazos	60.000,00	56.583,57	,00	56.583,57	54.898,63	,00	54.898,63	3.416,43	5.101,37	1.684,94	91,498
0103 0302	Outros encargos correntes da dívida pública	250,00	101,05	,00	101,05	101,05	,00	101,05	148,95	148,95	0,00	40,420
0103 030201	Despesas diversas	250,00	101,05	,00	101,05	101,05	,00	101,05	148,95	148,95	0,00	40,420

Controlo Orçamental - Despesa

Câmara Municipal de Castelo Branco

(designação da autarquia local)

Ano: 2017

No período de 01-01-2017 a 31-12-2017

(unidade: €)

Classif. Económica Despesa		Dotações corrigidas	Compromissos assumidos			Despesas Pagas			Diferenças			Grau de Execução Orçamental da Despesa
Código	Designação		Exercício	Exercícios futuros	Total	Exercício corrente	Exercícios anteriores	Total	Dotação não comprometida	Saldo	Compromissos por pagar	
0103 09	Activos financeiros	90.000,00	,00	,00	0,00	,00	,00	0,00	90.000,00	90.000,00	0,00	0,000
0103 0906	Empréstimos a médio e longo prazos	90.000,00	,00	,00	0,00	,00	,00	0,00	90.000,00	90.000,00	0,00	0,000
0103 090601	Sociedades e quase sociedades não financeiras-Privadas	90.000,00	,00	,00	0,00	,00	,00	0,00	90.000,00	90.000,00	0,00	0,000
0103 10	Passivos financeiros	1.012.000,00	984.959,56	,00	984.959,56	983.228,98	,00	983.228,98	27.040,44	28.771,02	1.730,58	97,157
0103 1006	Empréstimos a médio e longo prazos	1.012.000,00	984.959,56	,00	984.959,56	983.228,98	,00	983.228,98	27.040,44	28.771,02	1.730,58	97,157
0103 100603	Sociedades financ.-Bancos e outras instit. financeiras	1.012.000,00	984.959,56	,00	984.959,56	983.228,98	,00	983.228,98	27.040,44	28.771,02	1.730,58	97,157
	Total Despesas Correntes	21.824.875,00	21.032.068,24	4.018.642,02	25.050.710,26	20.260.101,47	429,12	20.260.530,59	792.806,76	1.564.344,41	771.537,65	92,832
	Total Despesas de Capital	26.179.464,43	21.661.909,23	5.708.061,35	27.369.970,58	17.905.477,44	4.316,19	17.909.793,63	4.517.555,20	8.269.670,80	3.752.115,60	68,412
	Total Geral	48.004.339,43	42.693.977,47	9.726.703,37	52.420.680,84	38.165.578,91	4.745,31	38.170.324,22	5.310.361,96	9.834.015,21	4.523.653,25	79,514

ORGÃO EXECUTIVO

Em ..... de 2018-04-18 de .....

.....

ORGÃO DELIBERATIVO

Em 20 de ..... de 2018

.....

Fluxos de Caixa

Câmara Municipal de Castelo Branco

(designação da autarquia local)

Ano: 2017

No periodo de 01-01-2017 a 31-12-2017

(unidade: €)

Recebimentos

Saldo da Gerência Anterior			**30.615.242,55**
	Execução Orçamental	30.222.251,41	
	Operações de Tesouraria	392.991,14	
Total das Receitas Orçamentais			**36.631.713,60**
Receitas Correntes			**32.134.553,21**
01	Impostos directos	9.077.061,77	
0102	Outros	9.077.061,77	
010202	Imposto municipal sobre imóveis	6.352.893,17	
010203	Imposto único de circulação	1.151.573,62	
010204	Imposto municipal sobre transm. onerosas imóveis	1.571.599,39	
010207	Impostos abolidos	995,59	
01020799	Outros impostos abolidos	995,59	
02	Impostos indirectos	343.039,08	
0202	Outros	343.039,08	
020206	Impostos indirectos específicos das autarq.locais	343.039,08	
02020601	Mercados e feiras	56.369,53	
02020602	Loteamentos e obras	118.833,60	
02020603	Ocupação da via pública	15.386,02	
02020605	Publicidade	38.474,36	
02020699	Outros	113.975,57	
0202069901	Taxa municipal de direitos de passagem	23.646,60	
0202069902	Taxa de depósito da ficha técnica da habitação	280,44	
0202069999	Outros	90.048,53	
04	Taxas, multas e outras penalidades	218.627,81	
0401	Taxas	209.187,74	
040123	Taxas específicas das autarquias locais	209.187,74	
04012301	Mercados e feiras	73.255,30	
04012302	Loteamentos e obras	112.567,36	
04012303	Ocupação da via pública	18.098,64	
04012399	Outras	5.266,44	
0401239901	Taxa de depósito da ficha técnica da habitação	1.063,92	
0401239902	Taxa pela emissão do certificado de registo	1.077,00	
0401239999	Outras	3.125,52	
0402	Multas e outras penalidades	9.440,07	
040201	Juros de mora	9,31	
040204	Coimas e penalidades por contra-ordenações	9.430,76	
05	Rendimentos da propriedade	379.098,93	
0502	Juros-Sociedades financeiras	113.826,46	
050201	Bancos e outras instituições financeiras	113.826,46	
0503	Juros-Administrações Públicas	86,68	
050301	Administração central-Estado	86,68	
0509	Participações nos lucros de administ. públicas	1.556,04	
050999	Outras	1.556,04	
0510	Rendas	263.629,75	
051001	Terrenos	263.629,75	

Fluxos de Caixa

Câmara Municipal de Castelo Branco

(designação da autarquia local)

Ano: 2017

No período de 01-01-2017 a 31-12-2017

(unidade: €)

Recebimentos

Total das Receitas Orçamentais			**36.631.713,60**
Receitas Correntes			**32.134.553,21**
06	Transferências correntes	17.841.609,85	
0603	Administração central	17.816.130,37	
060301	Estado	17.752.203,97	
06030101	Fundo de Equilibrio Financeiro	12.225.675,00	
06030102	Fundo Social Municipal	963.094,00	
06030103	Participação fixa no IRS	2.300.139,00	
06030199	Outras	2.263.295,97	
060306	Estado-Particip.comunit.projectos co-financiados	63.926,40	
0606	Segurança social	25.479,48	
060601	Sistemas de solidariedade e segurança social	25.479,48	
07	Venda de bens e serviços correntes	4.079.536,50	
0701	Venda de bens	247.432,31	
070102	Livros e documentação técnica	11.317,98	
070103	Publicações e impressos	326,25	
070106	Produtos agrícolas e pecuários	42.517,66	
070107	Produtos alimentares e bebidas	121.387,26	
070108	Mercadorias	70.325,09	
07010802	Agua	2.084,39	
07010803	Electricidade	67.835,22	
07010804	Outras	405,48	
070199	Outros	1.558,07	
0702	Serviços	634.967,80	
070206	Reparações	62.282,08	
070208	Serv.sociais,recreativos,culturais e de desporto	14.876,51	
07020803	Serviços culturais	11.263,50	
0702080399	Outros	11.263,50	
07020804	Serviços desportivos	3.613,01	
070209	Serviços específicos das autarquias	557.809,21	
07020903	Transportes colectivos de pessoas e mercadorias	61.071,99	
0702090302	Transportes Escolares	61.071,99	
07020904	Trabalhos por conta de particulares	39.019,72	
07020905	Cemitérios	77.876,90	
07020906	Mercados e feiras	8.488,08	
07020907	Parques de estacionamento	246.725,00	
07020999	Outros	124.627,52	
0703	Rendas	3.197.136,39	
070301	Habitações	218.638,80	
070302	Edifícios	307.404,81	
070399	Outras	2.671.092,78	
08	Outras receitas correntes	195.579,27	
0801	Outras	195.579,27	
080199	Outras	195.579,27	
08019902	Indem.estrag.prov.outrém viat.outr.equip.aut.local	3.330,37	
08019903	IVA reembolsado	17.495,89	
08019999	Diversas	174.753,01	

Fluxos de Caixa

Câmara Municipal de Castelo Branco

(designação da autarquia local)

Ano: 2017

No período de 01-01-2017 a 31-12-2017

(unidade: €)

Recebimentos

Total das Receitas Orçamentais			**36.631.713,60**
Receitas Capital			**4.332.487,03**
09	Venda de bens de investimento	1.578.017,45	
0901	Terrenos	1.339.536,85	
090101	Sociedades e quase-sociedades não financeiras	1.339.536,85	
0903	Edifícios	235.670,60	
090301	Sociedades e quase-sociedades não financeiras	235.670,60	
0904	Outros bens de investimento	2.810,00	
090401	Sociedades e quase-sociedades não financeiras	2.810,00	
09040101	Equipamento de transporte	2.810,00	
10	Transferências de capital	2.729.403,93	
1001	Sociedades e quase-sociedades não financeiras	40.031,66	
100102	Privadas	40.031,66	
1003	Administração central	2.689.372,27	
100301	Estado	1.478.408,00	
10030101	Fundo de Equilibrio Financeiro	1.358.408,00	
10030199	Outras	120.000,00	
100307	Estado-Particip.comunitária project.co-financiados	1.210.964,27	
13	Outras receitas de capital	25.065,65	
1301	Outras	25.065,65	
130101	Indemnizações	25.065,65	
Receitas Outras			**164.673,36**
15	Reposições não abatidas nos pagamentos	164.673,36	
1501	Reposições não abatidas nos pagamentos	164.673,36	
150101	Reposições não abatidas nos pagamentos	164.673,36	
Operações de Tesouraria			**1.476.468,09**
	Total		**68.723.424,24**

Câmara Municipal de Castelo Branco

(designação da autarquia local)

Ano: 2017

No período de 01-01-2017 a 31-12-2017

(unidade: €)

Pagamentos

Total das Despesas Orçamentais			**38.170.324,22**
Despesas Correntes			**20.260.530,59**
01	Despesas com o pessoal	6.900.065,34	
0101	Remunerações certas e permanentes	5.363.913,64	
010101	Titulares órgãos soberania e memb. órgãos autárq.	196.885,36	
010104	Pessoal quadros-Regime contrato individ. trabalho	3.720.378,68	
01010401	Pessoal em Funções	3.647.752,96	
01010404	Recrutamento Pessoal para novos postos de trabalh	72.625,72	
010107	Pessoal em regime de tarefa ou avença	45.111,60	
010108	Pessoal aguardando aposentação	2.905,71	
010109	Pessoal em qualquer outra situação	140.337,40	
010111	Representação	52.257,01	
010113	Subsidio de refeição	421.628,79	
01011301	Pessoal dos quadros	380.072,10	
01011302	Pessoal em qualquer outra situação	32.802,75	
01011303	Membros dos orgãos autárquicos	8.753,94	
010114	Subsídio de férias e de Natal	681.412,77	
01011401	Pessoal dos quadros	676.181,42	
01011402	Pessoal em qualquer outra situação	5.231,35	
010115	Remunerações por doença e maternidade/paternida	102.996,32	
0102	Abonos variáveis ou eventuais	100.115,92	
010202	Horas extraordinárias	18.699,98	
010204	Ajudas de custo	15.300,74	
010205	Abono para falhas	5.209,84	
010211	Subsídio de turno	7.544,92	
010213	Outros suplementos e prémios	39.400,08	
01021302	Outros	39.400,08	
010214	Outros abonos em numerário ou espécie	13.960,36	
0103	Segurança social	1.436.035,78	
010301	Encargos com a saúde	147.038,50	
010302	Outros encargos com a saúde	313,56	
010303	Subsídio familiar a criança e jovens	13.544,95	
010305	Contribuições para a segurança social	1.190.116,51	
01030501	Assistência na doença dos funcionários públicos	46.139,33	
01030502	Segurança social dos funcionários públicos	1.113.122,41	
0103050201	Caixa Geral de Aposentações	849.118,04	
0103050202	Regime Geral	264.004,37	
01030503	Segurança social-Regime geral	30.854,77	
010308	Outras pensões	5.554,35	
010309	Seguros	79.467,91	
01030901	Seguros acidentes trabalho doenças profissionais	79.467,91	
02	Aquisição de bens e serviços	9.402.828,41	
0201	Aquisição de bens	1.000.164,42	
020102	Combustíveis e lubrificantes	188.519,16	
02010201	Gasolina	11.773,29	
02010202	Gasóleo	97.597,19	
02010299	Outros	79.148,68	
020104	Limpeza e higiene	24.453,84	

Câmara Municipal de Castelo Branco

(designação da autarquia local)

Ano: 2017

No período de 01-01-2017 a 31-12-2017

(unidade: €)

Pagamentos

Total das Despesas Orçamentais			**38.170.324,22**
Despesas Correntes			**20.260.530,59**
020105	Alimentação-Refeições confeccionadas	279.131,44	
020107	Vestuário e artigos pessoais	14.308,16	
020108	Material de escritório	67.492,78	
020112	Material de transporte-Peças	22.888,28	
020114	Outro material-Peças	4.429,12	
020115	Prémios, condecorações e ofertas	44.932,19	
020117	Ferramentas e utensílios	4.647,63	
020118	Livros e documentação técnica	580,55	
020119	Artigos honoríficos e de decoração	5.931,10	
020120	Material de educação, cultura e recreio	19.986,62	
020121	Outros bens	322.863,55	
0202	Aquisição de serviços	8.402.663,99	
020201	Encargos das instalações	3.268.330,97	
020203	Conservação de bens	248.621,43	
020204	Locação de edifícios	182.054,81	
020206	Locação de material de transporte	1.018,41	
020208	Locação de outros bens	372.862,44	
020209	Comunicações	67.418,03	
020210	Transportes	707.498,03	
020211	Representação dos serviços	500,00	
020212	Seguros	115.601,65	
020214	Estudos, pareceres, projectos e consultadoria	18.459,32	
020215	Formação	6.778,92	
020216	Seminários, exposições e similares	1.031.555,90	
020217	Publicidade	176.593,36	
020218	Vigilância e segurança	214.584,20	
020219	Assistência técnica	90.807,90	
020220	Outros trabalhos especializados	280.726,85	
020222	Serviços de saúde	14.154,00	
020224	Encargos de cobrança de receitas	223.436,23	
020225	Outros serviços	1.381.661,54	
03	Juros e outros encargos	54.999,68	
0301	Juros da dívida pública	54.898,63	
030103	Socied.financ.-Bancos e outras instit. financeiras	54.898,63	
03010302	Empréstimos de médio e longo prazos	54.898,63	
0302	Outros encargos correntes da dívida pública	101,05	
030201	Despesas diversas	101,05	
04	Transferências correntes	3.100.649,29	
0403	Administração central	2.650,00	
040301	Estado	2.650,00	
04030101	Estado	2.650,00	
0405	Administração local	732.609,92	
040501	Continente	732.609,92	
04050102	Freguesias	687.786,11	
04050108	Outros	44.823,81	
0407	Instituições sem fins lucrativos	2.365.389,37	

Câmara Municipal de Castelo Branco
(designação da autarquia local)

Ano: 2017
No período de 01-01-2017 a 31-12-2017
(unidade: €)

Pagamentos

Total das Despesas Orçamentais			**38.170.324,22**
Despesas Correntes			**20.260.530,59**
040701	Instituições sem fins lucrativos	2.365.389,37	
05	Subsídios	430.082,69	
0501	Sociedades e quase-sociedades não financeiras	371.370,73	
050101	Públicas	371.370,73	
05010101	Empresas públicas municipais e intermunicipais	371.370,73	
0508	Famílias	58.711,96	
050803	Outras	58.711,96	
06	Outras despesas correntes	371.905,18	
0602	Diversas	371.905,18	
060201	Impostos e taxas	258,68	
060203	Outras	371.646,50	
06020302	IVA pago	18.624,60	
06020304	Serviços bancários	3.082,50	
06020305	Outras	349.939,40	
Despesas Capital			**17.909.793,63**
07	Aquisição de bens de capital	14.698.333,84	
0701	Investimentos	9.425.830,98	
070101	Terrenos	139.682,04	
070102	Habitações	1.365.594,37	
07010201	Construção	13.425,00	
07010202	Aquisição	48.800,00	
07010203	Reparação e beneficiação	1.303.369,37	
070103	Edifícios	3.961.871,57	
07010301	Instalações de serviços	611.964,50	
07010303	Mercados e instalações de fiscalização sanitária	13.955,06	
07010305	Escolas	1.230.361,94	
07010307	Outros	2.105.590,07	
070104	Construções diversas	2.548.039,33	
07010401	Viadutos, arruamentos e obras complementares	233.980,72	
07010404	Iluminação pública	138.433,34	
07010405	Parques e jardins	486.390,34	
07010406	Instalações desportivas e recreativas	987.608,97	
07010409	Sinalização e trânsito	136.690,56	
07010412	Cemitérios	24.991,15	
07010413	Outros	539.944,25	
070106	Material de transporte	26.145,35	
07010602	Outro	26.145,35	
070107	Equipamento de informática	276.395,57	
070108	Software informático	65.387,24	
070109	Equipamento administrativo	92.466,73	
070110	Equipamento básico	385.692,32	
07011002	Outro	385.692,32	
070111	Ferramentas e utensílios	25.081,94	
070112	Artigos e objectos de valor	81.245,56	
070113	Investimentos incorpóreos	45.535,00	
070115	Outros investimentos	412.693,96	

Fluxos de Caixa

Câmara Municipal de Castelo Branco

(designação da autarquia local)

Ano: 2017

No período de 01-01-2017 a 31-12-2017

(unidade: €)

Pagamentos

Total das Despesas Orçamentais			**38.170.324,22**
Despesas Capital			**17.909.793,63**
0703	Bens de domínio público	5.272.502,86	
070303	Outras construções e infraestruturas	5.272.502,86	
07030301	Viadutos, arruamentos e obras complementares	3.530.720,50	
07030308	Viação rural	988.972,27	
07030313	Outros	752.810,09	
08	Transferências de capital	1.953.498,81	
0803	Administração central	1.671,00	
080306	Serviços e fundos autónomos	1.671,00	
0807	Instituições sem fins lucrativos	1.951.827,81	
080701	Instituições sem fins lucrativos	1.951.827,81	
09	Activos financeiros	274.732,00	
0908	Unidades de participação	274.732,00	
090806	Admin.pública-Admin.central-Serv. fundos autónomo	274.732,00	
10	Passivos financeiros	983.228,98	
1006	Empréstimos a médio e longo prazos	983.228,98	
100603	Socied.financ.-Bancos e outras instit. financeiras	983.228,98	
Operações de Tesouraria			**1.478.170,63**
Saldo para a Gerência Seguinte			**29.074.929,39**
	Execução Orçamental	28.683.640,79	
	Operações de Tesouraria	391.288,60	
	Total		**68.723.424,24**

ORGÃO EXECUTIVO

Em .... de 2018-04-18 de .....

ORGÃO DELIBERATIVO

Em .... de ..... de 2018

Fluxos de Caixa

Câmara Municipal de Castelo Branco

(designação da autarquia local)

Ano: 2017

No período de 01-01-2017 a 31-12-2017

(unidade: €)

Recebimentos

Saldo da Gerência Anterior			**30.615.242,55**
	Execução Orçamental	30.222.251,41	
	Operações de Tesouraria	392.991,14	
Total das Receitas Orçamentais			**36.631.713,60**
Receitas Correntes			**32.134.553,21**
01	Impostos directos	9.077.061,77	
0102	Outros	9.077.061,77	
010202	Imposto municipal sobre imóveis	6.352.893,17	
010203	Imposto único de circulação	1.151.573,62	
010204	Imposto municipal sobre transm. onerosas imóveis	1.571.599,39	
010207	Impostos abolidos	995,59	
01020799	Outros impostos abolidos	995,59	
02	Impostos indirectos	343.039,08	
0202	Outros	343.039,08	
020206	Impostos indirectos específicos das autarq.locais	343.039,08	
02020601	Mercados e feiras	56.369,53	
02020602	Loteamentos e obras	118.833,60	
02020603	Ocupação da via pública	15.386,02	
02020605	Publicidade	38.474,36	
02020699	Outros	113.975,57	
0202069901	Taxa municipal de direitos de passagem	23.646,60	
0202069902	Taxa de depósito da ficha técnica da habitação	280,44	
0202069999	Outros	90.048,53	
04	Taxas, multas e outras penalidades	218.627,81	
0401	Taxas	209.187,74	
040123	Taxas específicas das autarquias locais	209.187,74	
04012301	Mercados e feiras	73.255,30	
04012302	Loteamentos e obras	112.567,36	
04012303	Ocupação da via pública	18.098,64	
04012399	Outras	5.266,44	
0401239901	Taxa de depósito da ficha técnica da habitação	1.063,92	
0401239902	Taxa pela emissão do certificado de registo	1.077,00	
0401239999	Outras	3.125,52	
0402	Multas e outras penalidades	9.440,07	
040201	Juros de mora	9,31	
040204	Coimas e penalidades por contra-ordenações	9.430,76	
05	Rendimentos da propriedade	379.098,93	
0502	Juros-Sociedades financeiras	113.826,46	
050201	Bancos e outras instituições financeiras	113.826,46	
0503	Juros-Administrações Públicas	86,68	
050301	Administração central-Estado	86,68	
0509	Participações nos lucros de adminis. públicas	1.556,04	
050999	Outras	1.556,04	
0510	Rendas	263.629,75	
051001	Terrenos	263.629,75	

Fluxos de Caixa

Câmara Municipal de Castelo Branco

(designação da autarquia local)

Ano: 2017

No período de 01-01-2017 a 31-12-2017

(unidade: €)

Recebimentos

Total das Receitas Orçamentais			**36.631.713,60**
Receitas Correntes			**32.134.553,21**
06	Transferências correntes	17.841.609,85	
0603	Administração central	17.816.130,37	
060301	Estado	17.752.203,97	
06030101	Fundo de Equilibrio Financeiro	12.225.675,00	
06030102	Fundo Social Municipal	963.094,00	
06030103	Participação fixa no IRS	2.300.139,00	
06030199	Outras	2.263.295,97	
060306	Estado-Particip.comunit.projectos co-financiados	63.926,40	
0606	Segurança social	25.479,48	
060601	Sistemas de solidariedade e segurança social	25.479,48	
07	Venda de bens e serviços correntes	4.079.536,50	
0701	Venda de bens	247.432,31	
070102	Livros e documentação técnica	11.317,98	
070103	Publicações e impressos	326,25	
070106	Produtos agrícolas e pecuários	42.517,66	
070107	Produtos alimentares e bebidas	121.387,26	
070108	Mercadorias	70.325,09	
07010802	Agua	2.084,39	
07010803	Electricidade	67.835,22	
07010804	Outras	405,48	
070199	Outros	1.558,07	
0702	Serviços	634.967,80	
070206	Reparações	62.282,08	
070208	Serv.sociais,recreativos,culturais e de desporto	14.876,51	
07020803	Serviços culturais	11.263,50	
0702080399	Outros	11.263,50	
07020804	Serviços desportivos	3.613,01	
070209	Serviços específicos das autarquias	557.809,21	
07020903	Transportes colectivos de pessoas e mercadorias	61.071,99	
0702090302	Transportes Escolares	61.071,99	
07020904	Trabalhos por conta de particulares	39.019,72	
07020905	Cemitérios	77.876,90	
07020906	Mercados e feiras	8.488,08	
07020907	Parques de estacionamento	246.725,00	
07020999	Outros	124.627,52	
0703	Rendas	3.197.136,39	
070301	Habitações	218.638,80	
070302	Edifícios	307.404,81	
070399	Outras	2.671.092,78	
08	Outras receitas correntes	195.579,27	
0801	Outras	195.579,27	
080199	Outras	195.579,27	
08019902	Indem.estrag.prov.outrém viat.outr.equip.aut.local	3.330,37	
08019903	IVA reembolsado	17.495,89	
08019999	Diversas	174.753,01	

Fluxos de Caixa

Câmara Municipal de Castelo Branco

(designação da autarquia local)

Ano: 2017

No período de 01-01-2017 a 31-12-2017

(unidade: €)

Recebimentos

Total das Receitas Orçamentais			**36.631.713,60**
Receitas Capital			**4.332.487,03**
09	Venda de bens de investimento	1.578.017,45	
0901	Terrenos	1.339.536,85	
090101	Sociedades e quase-sociedades não financeiras	1.339.536,85	
0903	Edifícios	235.670,60	
090301	Sociedades e quase-sociedades não financeiras	235.670,60	
0904	Outros bens de investimento	2.810,00	
090401	Sociedades e quase-sociedades não financeiras	2.810,00	
09040101	Equipamento de transporte	2.810,00	
10	Transferências de capital	2.729.403,93	
1001	Sociedades e quase-sociedades não financeiras	40.031,66	
100102	Privadas	40.031,66	
1003	Administração central	2.689.372,27	
100301	Estado	1.478.408,00	
10030101	Fundo de Equilibrio Financeiro	1.358.408,00	
10030199	Outras	120.000,00	
100307	Estado-Particip.comunitária project.co-financiados	1.210.964,27	
13	Outras receitas de capital	25.065,65	
1301	Outras	25.065,65	
130101	Indemnizações	25.065,65	
Receitas Outras			**164.673,36**
15	Reposições não abatidas nos pagamentos	164.673,36	
1501	Reposições não abatidas nos pagamentos	164.673,36	
150101	Reposições não abatidas nos pagamentos	164.673,36	
Operações de Tesouraria			**1.476.468,09**
	Total		**68.723.424,24**

Fluxos de Caixa

Câmara Municipal de Castelo Branco

(designação da autarquia local)

Ano: 2017

No período de 01-01-2017 a 31-12-2017

(unidade: €)

Pagamentos

Total das Despesas Orçamentais			**38.170.324,22**
Despesas Correntes			**33.130,75**
0101 01	Despesas com o pessoal	31.564,28	
0101 0102	Abonos variáveis ou eventuais	31.564,28	
0101 010204	Ajudas de custo	3.092,40	
0101 010213	Outros suplementos e prémios	28.471,88	
0101 01021302	Outros	28.471,88	
0101 02	Aquisição de bens e serviços	1.566,47	
0101 0202	Aquisição de serviços	1.566,47	
0101 020217	Publicidade	1.566,47	
Despesas Correntes			**20.172.400,16**
0102 01	Despesas com o pessoal	6.868.501,06	
0102 0101	Remunerações certas e permanentes	5.363.913,64	
0102 010101	Titulares órgãos soberania e memb. órgãos autárq.	196.885,36	
0102 010104	Pessoal quadros-Regime contrato individ. trabalho	3.720.378,68	
0102 01010401	Pessoal em Funções	3.647.752,96	
0102 01010404	Recrutamento Pessoal para novos postos de trabalh	72.625,72	
0102 010107	Pessoal em regime de tarefa ou avença	45.111,60	
0102 010108	Pessoal aguardando aposentação	2.905,71	
0102 010109	Pessoal em qualquer outra situação	140.337,40	
0102 010111	Representação	52.257,01	
0102 010113	Subsidio de refeição	421.628,79	
0102 01011301	Pessoal dos quadros	380.072,10	
0102 01011302	Pessoal em qualquer outra situação	32.802,75	
0102 01011303	Membros dos orgãos autárquicos	8.753,94	
0102 010114	Subsídio de férias e de Natal	681.412,77	
0102 01011401	Pessoal dos quadros	676.181,42	
0102 01011402	Pessoal em qualquer outra situação	5.231,35	
0102 010115	Remunerações por doença e maternidade/paternida	102.996,32	
0102 0102	Abonos variáveis ou eventuais	68.551,64	
0102 010202	Horas extraordinárias	18.699,98	
0102 010204	Ajudas de custo	12.208,34	
0102 010205	Abono para falhas	5.209,84	
0102 010211	Subsídio de turno	7.544,92	
0102 010213	Outros suplementos e prémios	10.928,20	
0102 01021302	Outros	10.928,20	
0102 010214	Outros abonos em numerário ou espécie	13.960,36	
0102 0103	Segurança social	1.436.035,78	
0102 010301	Encargos com a saúde	147.038,50	
0102 010302	Outros encargos com a saúde	313,56	
0102 010303	Subsídio familiar a criança e jovens	13.544,95	
0102 010305	Contribuições para a segurança social	1.190.116,51	
0102 01030501	Assistência na doença dos funcionários públicos	46.139,33	
0102 01030502	Segurança social dos funcionários públicos	1.113.122,41	
0102 0103050201	Caixa Geral de Aposentações	849.118,04	
0102 0103050202	Regime Geral	264.004,37	
0102 01030503	Segurança social-Regime geral	30.854,77	
0102 010308	Outras pensões	5.554,35	

Fluxos de Caixa

Câmara Municipal de Castelo Branco

(designação da autarquia local)

Ano: 2017

No período de 01-01-2017 a 31-12-2017

(unidade: €)

Pagamentos

Total das Despesas Orçamentais			**38.170.324,22**
Despesas Correntes			**20.172.400,16**
0102 010309	Seguros	79.467,91	
0102 01030901	Seguros acidentes trabalho doenças profissionais	79.467,91	
0102 02	Aquisição de bens e serviços	9.401.261,94	
0102 0201	Aquisição de bens	1.000.164,42	
0102 020102	Combustíveis e lubrificantes	188.519,16	
0102 02010201	Gasolina	11.773,29	
0102 02010202	Gasóleo	97.597,19	
0102 02010299	Outros	79.148,68	
0102 020104	Limpeza e higiene	24.453,84	
0102 020105	Alimentação-Refeições confeccionadas	279.131,44	
0102 020107	Vestuário e artigos pessoais	14.308,16	
0102 020108	Material de escritório	67.492,78	
0102 020112	Material de transporte-Peças	22.888,28	
0102 020114	Outro material-Peças	4.429,12	
0102 020115	Prémios, condecorações e ofertas	44.932,19	
0102 020117	Ferramentas e utensílios	4.647,63	
0102 020118	Livros e documentação técnica	580,55	
0102 020119	Artigos honoríficos e de decoração	5.931,10	
0102 020120	Material de educação, cultura e recreio	19.986,62	
0102 020121	Outros bens	322.863,55	
0102 0202	Aquisição de serviços	8.401.097,52	
0102 020201	Encargos das instalações	3.268.330,97	
0102 020203	Conservação de bens	248.621,43	
0102 020204	Locação de edifícios	182.054,81	
0102 020206	Locação de material de transporte	1.018,41	
0102 020208	Locação de outros bens	372.862,44	
0102 020209	Comunicações	67.418,03	
0102 020210	Transportes	707.498,03	
0102 020211	Representação dos serviços	500,00	
0102 020212	Seguros	115.601,65	
0102 020214	Estudos, pareceres, projectos e consultadoria	18.459,32	
0102 020215	Formação	6.778,92	
0102 020216	Seminários, exposições e similares	1.031.555,90	
0102 020217	Publicidade	175.026,89	
0102 020218	Vigilância e segurança	214.584,20	
0102 020219	Assistência técnica	90.807,90	
0102 020220	Outros trabalhos especializados	280.726,85	
0102 020222	Serviços de saúde	14.154,00	
0102 020224	Encargos de cobrança de receitas	223.436,23	
0102 020225	Outros serviços	1.381.661,54	
0102 04	Transferências correntes	3.100.649,29	
0102 0403	Administração central	2.650,00	
0102 040301	Estado	2.650,00	
0102 04030101	Estado	2.650,00	
0102 0405	Administração local	732.609,92	
0102 040501	Continente	732.609,92	

Fluxos de Caixa

Câmara Municipal de Castelo Branco

(designação da autarquia local)

Ano: 2017

No período de 01-01-2017 a 31-12-2017

(unidade: €)

Pagamentos

Total das Despesas Orçamentais			**38.170.324,22**
Despesas Correntes			**20.172.400,16**
0102 04050102	Freguesias	687.786,11	
0102 04050108	Outros	44.823,81	
0102 0407	Instituições sem fins lucrativos	2.365.389,37	
0102 040701	Instituições sem fins lucrativos	2.365.389,37	
0102 05	Subsídios	430.082,69	
0102 0501	Sociedades e quase-sociedades não financeiras	371.370,73	
0102 050101	Públicas	371.370,73	
0102 05010101	Empresas públicas municipais e intermunicipais	371.370,73	
0102 0508	Famílias	58.711,96	
0102 050803	Outras	58.711,96	
0102 06	Outras despesas correntes	371.905,18	
0102 0602	Diversas	371.905,18	
0102 060201	Impostos e taxas	258,68	
0102 060203	Outras	371.646,50	
0102 06020302	IVA pago	18.624,60	
0102 06020304	Serviços bancários	3.082,50	
0102 06020305	Outras	349.939,40	
Despesas Capital			**16.926.564,65**
0102 07	Aquisição de bens de capital	14.698.333,84	
0102 0701	Investimentos	9.425.830,98	
0102 070101	Terrenos	139.682,04	
0102 070102	Habitações	1.365.594,37	
0102 07010201	Construção	13.425,00	
0102 07010202	Aquisição	48.800,00	
0102 07010203	Reparação e beneficiação	1.303.369,37	
0102 070103	Edifícios	3.961.871,57	
0102 07010301	Instalações de serviços	611.964,50	
0102 07010303	Mercados e instalações de fiscalização sanitária	13.955,06	
0102 07010305	Escolas	1.230.361,94	
0102 07010307	Outros	2.105.590,07	
0102 070104	Construções diversas	2.548.039,33	
0102 07010401	Viadutos, arruamentos e obras complementares	233.980,72	
0102 07010404	Iluminação pública	138.433,34	
0102 07010405	Parques e jardins	486.390,34	
0102 07010406	Instalações desportivas e recreativas	987.608,97	
0102 07010409	Sinalização e trânsito	136.690,56	
0102 07010412	Cemitérios	24.991,15	
0102 07010413	Outros	539.944,25	
0102 070106	Material de transporte	26.145,35	
0102 07010602	Outro	26.145,35	
0102 070107	Equipamento de informática	276.395,57	
0102 070108	Software informático	65.387,24	
0102 070109	Equipamento administrativo	92.466,73	
0102 070110	Equipamento básico	385.692,32	
0102 07011002	Outro	385.692,32	
0102 070111	Ferramentas e utensílios	25.081,94	

Fluxos de Caixa

Câmara Municipal de Castelo Branco

(designação da autarquia local)

Ano: 2017

No período de 01-01-2017 a 31-12-2017

(unidade: €)

Pagamentos

Total das Despesas Orçamentais			**38.170.324,22**
Despesas Capital			**16.926.564,65**
0102 070112	Artigos e objectos de valor	81.245,56	
0102 070113	Investimentos incorpóreos	45.535,00	
0102 070115	Outros investimentos	412.693,96	
0102 0703	Bens de domínio público	5.272.502,86	
0102 070303	Outras construções e infraestruturas	5.272.502,86	
0102 07030301	Viadutos, arruamentos e obras complementares	3.530.720,50	
0102 07030308	Viação rural	988.972,27	
0102 07030313	Outros	752.810,09	
0102 08	Transferências de capital	1.953.498,81	
0102 0803	Administração central	1.671,00	
0102 080306	Serviços e fundos autónomos	1.671,00	
0102 0807	Instituições sem fins lucrativos	1.951.827,81	
0102 080701	Instituições sem fins lucrativos	1.951.827,81	
0102 09	Activos financeiros	274.732,00	
0102 0908	Unidades de participação	274.732,00	
0102 090806	Admin.pública-Admin.central-Serv. fundos autónomo	274.732,00	
Despesas Correntes			**54.999,68**
0103 03	Juros e outros encargos	54.999,68	
0103 0301	Juros da dívida pública	54.898,63	
0103 030103	Socied.financ.-Bancos e outras instit. financeiras	54.898,63	
0103 03010302	Empréstimos de médio e longo prazos	54.898,63	
0103 0302	Outros encargos correntes da dívida pública	101,05	
0103 030201	Despesas diversas	101,05	
Despesas Capital			**983.228,98**
0103 10	Passivos financeiros	983.228,98	
0103 1006	Empréstimos a médio e longo prazos	983.228,98	
0103 100603	Socied.financ.-Bancos e outras instit. financeiras	983.228,98	
Operações de Tesouraria			**1.478.170,63**
Saldo para a Gerência Seguinte			**29.074.929,39**
	Execução Orçamental	28.683.640,79	
	Operações de Tesouraria	391.288,60	
	Total		**68.723.424,24**

ORGÃO EXECUTIVO

Em .... de 2018-04-18 de .....

ORGÃO DELIBERATIVO

Em .... de ..... de 2018

Fluxos de Caixa

Câmara Municipal de Castelo Branco

(designação da autarquia local)

Ano: 2017

No período de 01-01-2017 a 31-12-2017

(unidade: €)

Recebimentos

Saldo da Gerência Anterior		**30.615.242,55**
Execução Orçamental	30.222.251,41	
Operações de Tesouraria	392.991,14	
Total das Receitas Orçamentais		**36.631.713,60**
Receitas Correntes		**32.134.553,21**
Receitas Capital		**4.332.487,03**
Receitas Outras		**164.673,36**
Operações de Tesouraria		**1.476.468,09**
Total		**68.723.424,24**

Pagamentos

Total das Despesas Orçamentais		**38.170.324,22**
Despesas Correntes		**20.260.530,59**
Despesas Capital		**17.909.793,63**
Operações de Tesouraria		**1.478.170,63**
Saldo para a Gerência Seguinte		**29.074.929,39**
Execução Orçamental	28.683.640,79	
Operações de Tesouraria	391.288,60	
Total		**68.723.424,24**

ORGÃO EXECUTIVO

Em .... de 2018-04-18 de .....

ORGÃO DELIBERATIVO

Em 30 de Abril de 2018

Câmara Municipal de Castelo Branco

Ano: . 2017

Unidade: Euros

Contas de Ordem

Saldo da Gerência Anterior		8.678.838,64	Garantias e Cauções Acionadas		0,00
Garantias e Cauções	8.674.528,33		Garantias e Cauções Devolvidas		1.280.807,39
Recibos para Cobrança	4.310,31		Receita Virtual Cobrada		0,00
Garantias e Cauções Prestadas		1.556.126,49	Receita Virtual Anulada		0,00
Receita Virtual Liquidada		0,00	Saldo para a Gerência Seguinte		8.954.157,74
			Garantias e Cauções	8.949.847,43	
			Recibos para Cobrança	4.310,31	
TOTAL DOS RECEBIMENTOS		10.234.965,13	TOTAL DOS PAGAMENTOS		10.234.965,13

ORGÃO EXECUTIVO

Em ... de 2018-04-18 de ...

ORGÃO DELIBERATIVO

Em 3 de Abril de 2018

Câmara Municipal de Castelo Branco

Ano: 2017 Unidade: Euros

8.2.26 - Contas de Ordem

Contas		SALDO GERÊNCIA ANTERIOR		MOVIMENTO ANUAL		SALDO GERÊNCIA SEGUINTE	
Código	Designacão	Devedor	Credor	Devedor	Credor	Devedor	Credor
Garantias e Cauções							
093	Garantias e Cauções de Terceiros						
0932	Garantias e Cauções de Terceiros, Prestadas	8.674.528,33		1.556.126,49		10.230.654,82	
09321	Prestadas por Fornecedores de c/c						
09322	Prestadas por Fornecedores de Imobilizado	8.674.528,33		1.556.126,49		10.230.654,82	
09323	Prestadas por Outros Credores						
0933	Garantias e Cauções de Terceiros, Devolvidas				1.280.807,39		1.280.807,39
09331	Devolvidas a Fornecedores de c/c						
09332	Devolvidas a Fornecedores de Imobilizado				1.280.807,39		1.280.807,39
09333	Devolvidas a Outros Credores						
0934	Garantias e Cauções de Terceiros, Acionadas						
09341	Acionadas a Fornecedores de c/c						
09342	Acionadas a Fornecedores de Imobilizado						
09343	Acionadas a Outros Credores						
	Total de Garantias e Cauções	8.674.528,33		1.556.126,49	1.280.807,39	8.949.847,43	
Recibos para Cobrança							
092	Recibos para Cobrança (Receita virtual)						
0921	À responsabilidade do Tesoureiro	4.310,31				4.310,31	
0922	À responsabilidade de Outros Agentes						
	Total de Recibos para Cobrança	4.310,31		0,00		4.310,31	
	Total	8.678.838,64		1.556.126,49	1.280.807,39	8.954.157,74	

ORGÃO EXECUTIVO

Em ..... de 2018-07-18 de .....

ORGÃO DELIBERATIVO

Em ..... de ..... de 2018

Operações de Tesouraria

Câmara Municipal de Castelo Branco

(designação da autarquia local)

Ano: 2017

No período de 01-01-2017 a 31-12-2017

(unidade: EUR)

CONTAS		SALDO GERÊNCIA ANTERIOR		MOVIMENTO ANUAL		SALDO GERÊNCIA SEGUINTE	
Código	Designação	Devedor	Credor	Devedor	Credor	Devedor	Credor
214101	Imposto de Selo			190,56		190,56	
24210101	Categoria A		38.579,00	510.671,00	513.884,00		41.792,00
24210301	Sobretaxa de IRS/3,5%		743,00	5.508,00	4.765,00		
24210401	Categoria B		607,07	6.927,77	7.177,77		857,07
242201	Trabalho Independente		9.241,12	65.773,80	61.467,93		4.935,25
242401	Prediais		3.394,80	30.276,71	31.670,33		4.788,42
242501	Retenção IRC Prediais		470,56	13.661,73	13.284,44		93,27
244010101	Contratos de compra e venda de imóveis		1,24				1,24
24401125101	Quando seja devida qualquer taxa ou emolumento		0,36				0,36
244011501	Notariado e Atos Notariais		3,00				3,00
2451101	IGFSS - Taxa Social Única - Colaboradores		12.229,12	138.279,00	140.569,68		14.519,80
2452101	CGA - Descontos do Pessoal		30.653,91	392.188,65	391.118,47		29.583,73
2452301	CGA - Emp/Form.Desconto 0,5%		0,08				0,08
245301	ADSE		20,37	159.803,50	161.124,26		1.341,13
245401	Cofre Previdência Ministério das Finanças		15,27	148,37	133,11		0,01
245601	Cofre Previdência Forças Armadas			0,23	0,46		0,23
245701	Cofre Previdência Funcionários Agentes Estado			2,08	12,47		10,39
2490901	Outros	49,40				49,40	
262600355801	Maria Alice Marques Minhós		200,00				200,00
2629040101	Processos Judiciais		2.085,08	27.333,52	26.741,81		1.493,37
2629040201	Pensão de Alimentos		110,00	1.100,00	1.320,00		330,00
2630101	STAL		584,04	7.425,29	7.426,38		585,13
2630201	SINTAP		50,49	302,88	302,88		50,49
2630301	ATAM		162,84	2.019,88	2.027,05		170,01
2630701	Assoc.Sind.Prof.Lic.-ASPL		4,49				4,49
2630801	STAAECentro		54,52	648,12	648,78		55,18
2630901	Sindicato Trab.F.Publ.Sul e Açores		145,83	2.102,58	2.158,18		201,43

Operações de Tesouraria

Câmara Municipal de Castelo Branco

(designação da autarquia local)

Ano: 2017

No período de 01-01-2017 a 31-12-2017
(unidade: EUR)

CONTAS		SALDO GERÊNCIA ANTERIOR		MOVIMENTO ANUAL		SALDO GERÊNCIA SEGUINTE	
Código	Designação	Devedor	Credor	Devedor	Credor	Devedor	Credor
2631101	Sindicato Nacional Ensino Superior			175,99	175,99		
2631201	Sind. Professores Região Centro			59,46	79,28		19,82
264901	Conta OT 38476		90.169,55				90.169,55
26811020201	Fundo de Pensões - ATAM		184,20	2.224,56	2.229,68		189,32
26811030101	Combustivel - CCD		1.749,85	19.924,03	19.758,33		1.584,15
26811030201	Quotização CCD		16,50	186,00	201,00		31,50
26811030301	Quotização % CCD		1.756,70	21.241,04	21.235,95		1.751,61
268110501	Seguro Grupo Império/Fidelidade		76,70	921,31	922,22		77,61
268110601	Delegado de Saúde		148,40				148,40
268110701	Contra-Ordenações/GNR		61,21				61,21
268110801	SAD/GNR		47,44	512,15	524,83		60,12
268110901	Seguros Tranquilidade		0,70	8,40	8,40		0,70
268111001	Assistência Doença Militares/ADM		19,22	661,33	747,04		104,93
26812010401	Diversos - CMCB - Outros - Pedidos Florestação		2.555,09				2.555,09
268120201	Instituto da Conservação da Natureza		0,01				0,01
26812050101	Penhora p/ Finanças		109,24	1.377,60	1.377,60		109,24
26812050901	Outras			2.195,58	2.195,58		
268120601	Cofre dos Conserv.Notariais e Func.Justiça		29,50				29,50
268120701	Desconto de 25% p/ Finanças		105,08	3.935,80	3.935,80		105,08
2681209010101	Conta 38476/830 OT		119.738,37				119.738,37
268121001	Tribunal de Contas Vistos		29,93				29,93
268121101	Turismo - Sem.Ind.Turística - Anul Cheque		8,98				8,98
268121301	Desconto 25% Seg. social			34.502,61	34.502,61		
2681401	Serviço de Estrangeiros e Fronteiras		314,71		423,99		738,70
2681501	Restituição de IVA 1%		6,00				6,00
2681601	DGAE		30,00				30,00
2681701	Redução Remuneratória		45.207,23				45.207,23

Operações de Tesouraria

Câmara Municipal de Castelo Branco

(designação da autarquia local)

Ano: 2017

No período de 01-01-2017 a 31-12-2017
(unidade: EUR)

CONTAS		SALDO GERÊNCIA ANTERIOR		MOVIMENTO ANUAL		SALDO GERÊNCIA SEGUINTE	
Código	Designação	Devedor	Credor	Devedor	Credor	Devedor	Credor
268510101	Retenção 5% e 10%		29.367,08	6.093,92	3.749,68		27.022,84
2685201	Outros		554,97				554,97
26890101099999	Parque Habitacional	11.349,36				11.349,36	
2689010200364	Vanguarda - Sociedade Hoteleira e Similar, Lda	1.467,32				1.467,32	
2689010200673	Abílio N. Batista Unipessoal, Lda	1.995,20				1.995,20	
2689010202623	Beatriz Domingos	15,00				15,00	
2689010202626	Carlos Simão Candeias Faustino	1.492,40				1.492,40	
2689010202632	Celeste Maria Bicha	153,75				153,75	
2689010202660	Frutaliça - Sociedade Comércio Frutas e Hortaliças	170,00				170,00	
2689010202812	Megapeixe - Com.Peixe Fresco Moluscos e Crustácios	679,63				679,63	
2689010202858	Maria Lucilia Gonçalves Serra Araujo	232,32				232,32	
2689010203986	Campo da Pátria Hotelaria, Lda	10.974,14				10.974,14	
2689010205559	Champagne Decoração e Interiores e Design, Lda	21.345,59				21.345,59	
2689010205570	Aqui ao Lado Café, Lda	24.390,18				24.390,18	
2689010205783	Margarida	172,00				172,00	
2689010205845	Locar Impar Noutra Grandeza - Soc.Mediaç.Imob.	1.787,50				1.787,50	
2689010206176	1001 Noites - Discotecas Bares Restauração, Lda	14.571,24				14.571,24	
2689010206177	Albitécnica - Invest.Desenvolv.Conceção Circ.Eléct	636,00				636,00	
2689010206178	APPSALAD, Lda	320,00				320,00	
2689010206179	Cristina Maria Lemos Pires da Costa	240,80				240,80	
2689010206182	Francisco & Filipe, Lda	1.264,46				1.264,46	
2689010206183	Gorjão Henriques Unipessoal, Lda	4.462,84				4.462,84	
2689010206184	Joana Martins Carvalho	32,25				32,25	
2689010206185	Jô-Pati, Lda	923,17				923,17	
2689010206187	Martins e Amoroso	83,25				83,25	
2689010206188	Master Biju, S.A.	2.044,35				2.044,35	
2689010206189	SUCH - Serviço de Utilização Comum dos Hospitais	15.000,00				15.000,00	

Operações de Tesouraria

Câmara Municipal de Castelo Branco

(designação da autarquia local)

Ano: 2017

No periodo de 01-01-2017 a 31-12-2017
(unidade: EUR)

CONTAS		SALDO GERÊNCIA ANTERIOR		MOVIMENTO ANUAL		SALDO GERÊNCIA SEGUINTE	
Código	Designação	Devedor	Credor	Devedor	Credor	Devedor	Credor
2689010206190	Paulo Alexandre Cardoso Ribeiro	75,51				75,51	
2689010206195	Grilo & Matos	149,40				149,40	
268908	Refeições Alunos 1º Ciclo	4.021,26				4.021,26	
268909000005	PT Comunicações, S.A.	2.000,00				2.000,00	
268909000055	Auto Jalbi - Comércio e Reparação Automóveis	53.900,00				53.900,00	
268909000594	Companhia de Seguros Tranquilidade	591,69				591,69	
268909005487	Alfredo António Esteves Dias	168,00				168,00	
268909005488	Liberty Seguros	504,57				504,57	
268909005489	Rui Filipe Pires Simão	1.355,81				1.355,81	
2689090101	Tobias Manuel Moreira Martins			2.983,73	2.983,73		
268909010301	Eirinhas Contruções, Lda		1.190,75	1.939,80	749,05		
268909010601	Mateus Mendes			11.868,96	11.868,96		
268909010701	Constrope - Congevia, Lda			2.965,37	2.965,37		
26890909901	Outros		157,54	29,32			128,22
TOTAL		178.618,39	392.991,14	1.478.170,63	1.476.468,09	178.808,95	391.479,16

ORGÃO EXECUTIVO
Em .... de 2018-04-18 de .....

ORGÃO DELIBERATIVO
Em 3 de ..... de 2018

Síntese das reconciliações bancárias

Município de Castelo Branco

Gerência de 01-01-2017 a 31-12-2017

Instituição bancaria		Saldo em	Saldo	Observações
Banco	Numero de conta	31 de Dezembro	contabilistico	
BPI	3456092	16.031,01 €	16.031,01 €	
Caixa Central Crédito Agrícola Mutuo	8229074	1.033.094,24 €	1.033.094,24 €	
Caixa Central Crédito Agrícola Mutuo	40242631954	91.449,73 €	91.449,73 €	
Caixa Geral Depósitos	22207384113	2.380,84 €	2.380,84 €	
Caixa Geral Depósitos	0222077789130	620,44 €	620,44 €	
Caixa Geral Depósitos	0222003086930	2.057.251,43 €	1.714.845,19 €	Créditos no banco que não estão na contabilidade 169.860,38 Débito no banco que não estão na contabilidade 378,00 Débito na contabilidade que não estão no banco 1.033,20 Créditos na contabilidade que não estão no Banco 173.957,06
Caixa Geral Depósitos	0222038476830	390.226,70 €	390.226,70 €	
Caixa Geral Depósitos	0222072428330	3.055,64 €	3.681,44 €	Débitos no banco que não estão na contabilidade 653.30 Créditos na contabilidade que não estão na banco 27.50
Caixa Geral Depósitos	0222075549930	7.253,75 €	7.253,75 €	
Caixa Geral Depósitos	0222076910430	1.136,32 €	1.136,32 €	
Caixa Geral Depósitos	0222077903730	475,84 €	475,84 €	
Caixa Geral Depósitos	0222078077930	95,82 €	95,82 €	
Caixa Geral Depósitos	0222079366830	281,37 €	281,37 €	
Caixa Geral Depósitos	0222080041930	3.663,88 €	3.663,88 €	
Caixa Geral Depósitos	0222080575530	15.181,87 €	14.932,55 €	Créditos no banco que não estão na contabilidade 897.12 Débitos no banco que não estão na contabilidade 303.28 Débitos na contabilidade que não estão no banco 344.82

Síntese das reconciliações bancárias

Caixa Geral Depósitos	0222080945930	706,18 €	706,18 €	
Caixa Geral Depósitos	0222081593930	8.188,59 €	7.712,30 €	Créditos no banco que não estão na contabilidade 476.30 Débito no banco que não estão na contabilidade .01
Caixa Geral Depósitos	0222081854730	26.270,14 €	26.270,14 €	
Caixa Geral Depósitos	0222083433930	53.340,02 €	53.340,02 €	
Caixa Geral Depósitos	0222084267730	6.551,78 €	6.551,78 €	
Caixa Geral Depósitos	0222084434330	4.632,61 €	3.150,61 €	Créditos na banco que não estão na contabilidade 1676.00 Débitos no banco que não estão na contabilidade 194,00
Caixa Geral Depósitos	0222084661330	981,05 €	981,05 €	
Caixa Geral Depósitos	0222087086730	66.095,68 €	66.095,68 €	
Santander Totta	33751575602046	508.975,32 €	508.975,32 €	
Santander Totta	41083684001	1.512.475,13 €	1.512.475,13 €	
Novo Banco	8990008.35	18.029,77 €	18.029,77 €	
Millennium Bcp	0000045324580550	80.821,23 €	79.969,95 €	Créditos no banco que não estão na contabilidade 998.88 Débitos no banco que não estão na contabilidade 147.60
Caixa Económica de Lisboa	369910053994345	2.242,75 €	2.242,75 €	
santander Totta	1800034113049302031	501.051,02 €	501.051,02 €	
Novo Banco	701004339652890035 - Prazo	1.000.000,00 €	1.000.000,00 €	
Novo Banco	705330000899000835 - Prazo	500.000,00 €	500.000,00 €	
Caixa Central de Crédito Agrícola Mutuo	4541704019008229074 - Prazo	2.000.000,00 €	2.000.000,00 €	
Millennium BCP	0000002977904560 - Prazo	5.000.000,00 €	5.000.000,00 €	
Millennium BCP	0000002991158737 - Prazo	5.000.000,00 €	5.000.000,00 €	
Millennium BCP	0000002956559613 - Prazo	7.500.000,00 €	7.500.000,00 €	
Montepio Geral	003600369910053994345	2.000.000,00 €	2.000.000,00 €	
	Total ...	29.412.560,15 €	29.067.720,82 €	

ORGÃO EXECUTIVO

Em ... de 2018-04-18 ... de ...

ORGÃO DELIBERATIVO

Em ... de ... de 2018

MAPA DE EMPRÉSTIMO CÂMARA MUNICIPAL DE CASTELO BRANCO - ANO 2017

CASTELO BRANCO

N.º contr	Entidade financiad (NIF)	Caracterização do empréstimo	Natureza (curto prazo/médio e longo prazo)	Data de aprovação pela AM	Data de contratação do empréstimo	Prazo de contrato	Anos decorridos	Visto do TC		Finalidade do empréstimo			CapVal		Taxa de Juro		Encargos do período				Encargos do período vencidos e não pagos	Dívida no início do período	Dívida no final do período	Observações
								Numero de registo	Data	Fim	(I/N)	Legislação aplicável	Contratado	Utilizado	Inicial	Actual	Amortiz	Juros	Total	Juros de mora				
2289091	500960046	Investimento (financiamento projectos comparticipados por fundos comunitários)	Médio e Longo Prazo	29-6-2001	1-10-2001	239	16			Reparação Danos em Equipamentos e Infraestruturas Municipais DL 38-C/2001 de 8/02	I	Empréstimos contraídos até 31.12.2001, para execução de projectos comparticipados por fundos comunitários (artigo 32.º da Lei n.º 42/98, na redacção dada pelo artigo 38.º da DE/2000)	249 398	249 398	1,74%	1,06%	15 600	828	16 436	0	0	78 123	62 515	
2723991	500960046	Investimento (financiamento projectos comparticipados por fundos comunitários)	Médio e Longo Prazo	27-9-2001	1-10-2001	181	14	4555	3-1-2002	Reparação e Beneficiação do Parque de Campismo	I	Empréstimos contraídos até 31.12.2001, para execução de projectos comparticipados por fundos comunitários (artigo 32.º da Lei n.º 42/98, na redacção dada pelo artigo 38.º da DE/2000)	72 984	72 984	1,00%	0,00%	5 384	0	5 384	0	0	5 384	0	
2722191	500960046	Investimento (financiamento projectos comparticipados por fundos comunitários)	Médio e Longo Prazo	27-9-2001	30-11-2001	179	14	4554	3-1-2002	Requalificação Urbanística da Carapalha	I	Empréstimos contraídos até 31.12.2001, para execução de projectos comparticipados por fundos comunitários (artigo 32.º da Lei n.º 42/98, na redacção dada pelo artigo 38.º da DE/2000)	68 385	68 385	1,00%	0,00%	5 045	0	5 045	0	0	5 045	0	
9123550 1	500844321	Investimento (financiamento projectos comparticipados por fundos comunitários)	Médio e Longo Prazo	27-9-2001	28-2-2002	179	14	1109	******	Via circular norte Castelo Branco	I	Empréstimos contraídos em 2002, para execução de projectos comparticipados por fundos comunitários (al. c) do art.º 7.º da Lei n.º 16-A/2002, de 31 de Maio - 1.ª alteração à DE/2000)	488 870	395 719	1,00%	0,00%	8 448	0	8 448	0	0	8 448	0	
9125450 1	500844321	Investimento (financiamento projectos comparticipados por fundos comunitários)	Médio e Longo Prazo	27-9-2001	28-2-2002	179	14	1088	******	Alargamento Rectificação e Pavimentação da Estrada Sr.º Mercules	I	Empréstimos contraídos em 2002, para execução de projectos comparticipados por fundos comunitários (al. c) do art.º 7.º da Lei n.º 16-A/2002, de 31 de Maio - 1.ª alteração à DE/2000)	93 487	91 487	1,00%	0,00%	1 996	0	1 996	0	0	1 996	0	
9124050 1	500844321	Investimento (financiamento projectos comparticipados por fundos comunitários)	Médio e Longo Prazo	27-9-2001	28-2-2002	179	14	1089	******	Rectificação Alargamento da Estrada entre Casal de Serra e Louçã/al do Campo	I	Empréstimos contraídos em 2002, para execução de projectos comparticipados por fundos comunitários (al. c) do art.º 7.º da Lei n.º 16-A/2002, de 31 de Maio - 1.ª alteração à DE/2000)	97 862	97 862	1,00%	0,00%	2 089	0	2 089	0	0	2 089	0	
2991791	500960046	Outros	Médio e Longo Prazo	30-4-2002	20-6-2002	179	14	1254	******	Campos de Treino, Piscinas Cobertas, Instalações Desportivas ALE, Mercado Coberto e Ordenamento do Território	N	Não Definido	5 000 000	5 000 000	4,00%	0,00%	297 070	0	297 070	0	0	297 070	0	
3276491	500960046	Investimento (financiamento projectos comparticipados por fundos comunitários)	Médio e Longo Prazo	27-6-2002	11-10-2002	179	14	2995	******	Edifícios Multiusos em Escolas de Cima	I	Empréstimos contraídos em 2002, para execução de projectos comparticipados por fundos comunitários (al. i) do art.º 7.º da Lei n.º 16-A/2002, de 31 de Maio - 1.ª alteração à DE/2000)	131 054	118 781	1,75%	0,00%	9 393	0	9 393	0	0	9 393	0	
3277293	500960046	Investimento (financiamento projectos comparticipados por fundos comunitários)	Médio e Longo Prazo	2-6-2002	11-10-2002	179	14	2992	******	Reabilitação e Valorização Urbana da Cidade	I	Empréstimos contraídos até 31.12.2001, para execução de projectos comparticipados por fundos comunitários (artigo 32.º da Lei n.º 42/98, na redacção dada pelo artigo 38.º da DE/2000)	183 278	179 474	1,75%	0,00%	14 192	0	14 192	0	0	14 192	0	
3274891	500960046	Outros	Médio e Longo Prazo	1-9-2002	11-10-2002	179	14	2994	******	Infra estruturas na ALE - 1ª Fase	I	Empréstimos contraídos até 31.12.2001, para execução de projectos comparticipados por fundos comunitários (artigo 32.º da Lei n.º 42/98, na redacção dada pelo artigo 38.º da DE/2000)	734 235	697 524	1,75%	0,00%	55 156	0	55 156	0	0	55 156	0	
6451709 8	500844321	Outros	Médio e Longo Prazo	2-12-2002	5-12-2002	179	14	3359	******	Zona de Lazer de Castelo Branco 1ª Fase / Via circular Norte 3ª fase / Requalificação da Ribeira de [illegible]	N	Não Definido	1 413 378	943 242	1,75%	0,00%	0	0	0	0	0	0	0	
8992000	500852367	Investimento (financiamento projectos comparticipados por fundos comunitários)	Médio e Longo Prazo	7-2-2003	12-2-2003	179	14	1079	******	Requalificação Urbana da Qta da Granja	I	Empréstimos contraídos em 2002, para execução de projectos comparticipados por fundos comunitários (al. c) do art.º 7.º da Lei n.º 16-A/2002, de 31 de Maio - 1.ª alteração à DE/2000)	303 511	262 507	1,70%	0,00%	18 735	0	18 735	0	0	37 471	18 735	
9283000 1	501214534	Outros	Médio e Longo Prazo	6-8-2004	8-11-2004	179	13			Reparação dos Prejuízos causados por Incêndios em 2003	I	Empréstimos contraídos no âmbito da linha de crédito bonificado para apoio à reparação dos danos causados pelos incêndios ocorridos desde 20 de Julho de 2003 em equipamentos e infra-estruturas municipais de relevante interesse público	1 080 277	960 740	1,33%	0,05%	80 062	118	80 181	0	0	240 185	160 123	
9371770 96	500844321	Investimento (financiamento projectos comparticipados por fundos comunitários)	Médio e Longo Prazo	3-9-2004	7-12-2004	179	13			Reparação dos prejuízos causados pelos incêndios ocorridos em 2003	I	Empréstimos contraídos no âmbito da linha de crédito bonificado para apoio à reparação dos danos causados pelos incêndios ocorridos desde 20 de Julho de 2003 em equipamentos e infra-estruturas municipais de relevante interesse público	557 295	202 703	1,30%	0,00%	40 212	0	40 212	0	0	113 996	33 784	
4156991	500960046	Outros	Médio e Longo Prazo	19-11-2004	21-5-2005	299	12	397	******	Construção e custos construtivos de 12 fogos	N	Não Definido	502 326	498 196	1,22%	0,00%	21 699	0	21 699	0	0	292 011	270 312	
5235891	500960046	Outros	Médio e Longo Prazo	22-12-2006	29-12-2006	242	11	36	1-3-2007	Financiamento de Projectos de renovação urbana PRAUD	I	Empréstimos contraídos em 2006, para execução de projectos comparticipados por fundos comunitários abrangidos pelo n.º 7 do artigo 33.º da Lei n.º 60-A/2005, de 30-12 - [illegible]	3 837 500	3 575 000	1,06%	0,00%	135 593	0	135 593	0	0	1 973 917	1 838 324	
5233191	500960046	Outros	Médio e Longo Prazo	22-12-2006	29-12-2006	242	11	38	1-3-2007	Financiamento de Projectos Incluídos em Programas de Habitação Social	I	Empréstimos contraídos em 2006, para execução de programas de habitação social, renovação de áreas urbanas degradadas ou para a reabilitação de equipamentos destruídos pelos incêndios abrangidos pelo n.º 9 do artigo 33.º do Decreto-Lei n.º 60-A/2005 - [illegible]	857 591	857 591	1,06%	0,00%	49 049	0	49 049	0	0	490 036	440 987	
5236691	500960046	Outros	Médio e Longo Prazo	22-12-2006	29-12-2006	242	11	37	******	Reabilitação de Equipamentos Municipais destruídos pelos incêndios ocorridos nos verões de 2005, 2006 e 2006	I	Empréstimos contraídos em 2002, para execução de projectos comparticipados por fundos comunitários (al. c) do art.º 7.º da Lei n.º 16-A/2002, de 31 de Maio - 1.ª alteração à DE/2000)	700 928	700 928	1,06%	1,06%	40 047	4 245	44 293	0	0	400 476	360 429	
1011	508144663	Investimento (financiamento projectos comparticipados por fundos comunitários)	Médio e Longo Prazo	22-10-2011	24-1-2012	143	5			Construção da Pista do Aeródromo de Castelo Branco	N	Não Definido	887 025	221 756	3,90%	3,90%	12 172	6 881	19 053	0	0	176 442	164 270	
1012	508144663	Investimento (financiamento projectos	Médio e Longo Prazo	22-10-2011	24-1-2012	143	5			Construção do Centro de Cultura Contemporânea	N	Não Definido	1 414 968	1 414 968	3,90%	3,90%	131 278	42 825	174 103	0	0	1 235 653	1 104 375	
												Total	12.842.763	10.882.818			983.229	54.899	1.038.127		0	5.437.883	4.454.654	

CARACTERIZAÇÃO DA ENTIDADE

N.º 1 do POCAL e ponto III do Regulamento n.º 2 [illegible] do Tribunal de Contas — D.R. II série, n.º 191, de 19 de Agosto de 2[illegible]

a)	CAMARA MUNICIPAL DE CASTELO BRANCO	b) 2017

1	NÚMERO DE IDENTIFICAÇÃO FISCAL: 501 143 530

2	ENDEREÇO POSTAL: Praça do Município	6000-458 CASTELO BRANCO
	TELEFONE - TELEX / TELEFAX: 272 330330	Fax: 272 330324

3 REGIME FINANCEIRO E OUTROS ELEMENTOS DE IDENTIFICAÇÃO:

Regime com autonomia administrativa, financeira e patrimonial

4 NÚMERO DE ELEITORES 49.591

FONTE: Diário da República nº. 43 de 01 /03/2018 - 2ª Série

5 LEGISLAÇÃO (CONSTITUIÇÃO, ORGÂNICA E FUNCIONAMENTO, QUANDO APLICÁVEL):

6 ESTRUTURA ORGANIZACIONAL EFECTIVA (ORGANOGRAMA E, QUANDO APLICÁVEL, A INDICAÇÃO DOS ÓRGÃOS DE NATUREZA CONSULTIVA E DE FISCALIZAÇÃO):

	Data de aprovação	Data de publicação	Diário da República
Estrutura Orgânica	28 e 28/12/2012	28/01/2013	II Série nº. 19
Mapa xxxxx de Pessoal	31/10 e 21 /12/2016		
Reestruturação de serviços	17 e 30/04/2015	27/05/2015 03/06/2015	II Série nº. 102 II Série nº. 107

7 DESCRIÇÃO SUMÁRIA DAS ACTIVIDADES:

Prossecução de interesses próprios da população respectiva

8 RECURSOS HUMANOS — IDENTIFICAÇÃO DO PRESIDENTE E DEMAIS MEMBROS DO ÓRGÃO EXECUTIVO E, QUANDO APLICÁVEL, DOS RESPONSÁVEIS PELA DIRECÇÃO DA ENTIDADE:

Luís Manuel dos Santos Correia - Presidente

RESUMO (N.º DE VEREADORES DO ÓRGÃO EXECUTIVO):

Em Regime de Permanência	5
A meio tempo	0
Outros	

OBSERVAÇÕES:

1 – Identificação da entidade
2 – Anexar a deliberação da assembleia municipal de aprovação

Mod. P. C. (15) – Grafina-Águeda

9 ORGANIZAÇÃO CONTABILÍSTICA: BREVE DESCRIÇÃO DAS PRINCIPAIS CARACTERÍSTICAS DO SISTEMA INFORMÁTICO UTILIZADO/EXISTENTE; DEMONSTRAÇÕES FINANCEIRAS INTERVALARES, QUANDO EXISTIREM; EXISTÊNCIA OU NÃO DE DESCENTRALIZAÇÃO CONTABILÍSTICA E, EM CASO AFIRMATIVO, BREVE DESCRIÇÃO DO SISTEMA UTILIZADO E DO MODO DE ARTICULAÇÃO COM A CONTABILIDADE CENTRAL:

Gestão contabilística a nível orçamental e patrimonial com emissão de demonstrações financeiras anuais e com módulos de gestão patrimonial e de recursos humanos. Não há descentralização contabilistica.

10 INDICADORES DE GESTÃO:

Fundo de Equilibrio Financeiro	13 584 083
Fundo Social Municipal	963 094
Participação Fixa no IRS	2 300 139
Receitas Correntes no ano anterior ao da gerência em apreciação	33 241 821
Despesas de investimento no ano anterior ao da gerência em apreciação	21 509 341
Despesas com Pessoal do Quadro (c)	3 647 753
Despesas com Pessoal em Qualquer Outra Situação (c)	140 337
Dívidas a Receber de Terceiros (c)	197 854

11 ACÇÕES INSPECTIVAS:

Identificação das acções inspectivas levadas a efeito por orgãos de controlo interno (IGF e IGAT), com incidência na Gerência e nos 3 anos anteriores:

Data da acção 19/05/2014 Período abrangido 1/01/11 a 31/12/13 Entidade IGF N.º Proc. 2014/187/B1/595

Data da acção ____ Período abrangido ____ Entidade ____ N.º Proc. ____

Data da acção ____ Período abrangido ____ Entidade ____ N.º Proc. ____

12 INDICAÇÃO DA QUOTA PARTE DAS AMORTIZAÇÕES E ENCARGOS FINANCEIROS RESULTANTES DE EMPRÉSTIMOS CONTRAÍDOS PELAS ASSOCIAÇÕES DE MUNICÍPIOS EM QUE A ENTIDADE PARTICIPE E OU EMPRESAS PÚBLICAS MUNICIPAIS

DESIGNAÇÃO	UN. EUROS

13 SERVIÇOS MUNICIPALIZADOS:

A Entidade tem Serviços Municipalizados? S [X]

Se respondeu sim, especifique quais e indique os respectivos grupos: Serviços Municipalizados de Água Saneamento e Resíduos Sólidos - Grupo I

14 REGULAMENTOS/DIRECTIVAS INTERNAS:

A Entidade tem regulamentos/directivas internas relativos às áreas contabilística, financeira e de controlo interno? S [X]

Se respondeu sim, especifique quais e indique, no caso de recurso a empresas de consultadoria ou auditoria, as áreas de actuação abrangidas: Norma de Controlo Interno - Norma Regulamentar de Inventário e Cadastro do Património Municipal e Regulamento Interno de Fundo de Maneio.

15 DOCUMENTOS DE GESTÃO:

	Data de Aprovação pelo Orgão Executivo	Data de Aprovação pelo Orgão Deliberativo	Observações
Grandes Opções do Plano	2016/10/31	2016/12/21	
Orçamento	2016/10/31	2016/12/21	
Documentos de Prestações de Contas	2018/04/18	2018/04/30	

16 OUTRA INFORMAÇÃO CONSIDERADA RELEVANTE:

Em 12 de Abril de 2018

O Responsável pelos Serviços (d)

c) - No ano da gerência.
d) - Dirigente, dependente do órgão executivo, responsável pela área administrativa e/ou financeira.

Câmara Municipal de Castelo Branco

Ano: 2017

Até à data: 31-12-2017

Situação dos Contratos

(unidade: €)

					Visto Trib.de Contas			Comprom. na gerência	Pagamentos da gerência				Pagamentos acumulados			
Entidade	**Objeto**	**Data**	**Valor Total**	**Proc.Adjudica.**	**Nº. De Reg**	**Data**	**Dt 1º Pag.**		**Trab.Normais**	**R. de Preços**	**Trab.a Mais**	**Total**	**Trab.Normais**	**R. de Preços**	**Trab.a Mais**	**Total**
A. Martins, Unipessoal, Lda	Centro de Apoio ao visitante do miradouro no Parque Natural do Tejo Internacional - Elaboração do Projeto	11-08-2015 00:00	21624	Ajuste direto			02-10-2015 00:00	808.11	0	0	0	0	20710.89	0	0	20710.89
A. Martins, Unipessoal, Lda	Infraestruturas na Área de Localização Empresarial: Construção de um Pavilhão Industrial - Elaboração do Projeto	18-08-2014 00:00	43000	Ajuste direto			10-09-2014 00:00	6417.5	0	0	0	0	36582.5	0	0	36582.5
A3 Arquitectos - Gabinete de Projectos, Lda	Beneficiação e conservação do complexo do Paço Episcopal de Castelo Branco e Edifício de Manuel Tavares Proença Junior	04-10-2016 00:00	24000	Ajuste direto			26-10-2016 00:00	3000	1944	0	0	1944	22756	0	0	22756
A3 Arquitectos - Gabinete de Projectos, Lda	Obras de Conservação e Restauro do Património Integrado da Igreja de S. Miguel de Sá em Castelo Branco - Elaboração do Projeto	05-08-2016 00:00	36746.01	Ajuste direto			26-08-2016 00:00	5811.76	5811.76	0	0	5811.76	36746.01	0	0	36746.01
APS - Estudos, Projectos e Montagens de Iluminação, Lda	Iluminação de Natal 2015 - Proposta de aquisição de material elétrico diverso	18-11-2015 00:00	78336.7	Ajuste direto			07-12-2015 00:00	6864	0	0	0	0	69462.7	0	0	69462.7
Adecco Recursos Humanos - Empresa de Trabalho Temporário, Lda	Prestação de serviços de trabalho temporário para o CyberCentro de Castelo Branco	13-10-2016 00:00	18344.47	Ajuste direto			17-11-2016 00:00	16663.03	16679.46	0	0	16679.46	17437.82	0	0	17437.82
Ala - Avaliação e Fiscalização de Obras, Lda	Construção de parque de estacionamento no Barrocal e ligação deste à Avenida do Bacoro - Elaboração do projeto	21-01-2016 00:00	43296	Ajuste direto			23-02-2016 00:00	8484.4	0	0	0	0	36801.6	0	0	36801.6
Agriterros Coopc - Centro Comercial e Agrícola de Canal Rotativo, Unipessoal, Lda	Construção, melhoramentos e conservação de Parques, Jardins e outros espaços ajardinados no Município - Aquisição de Adubos e Herbicidas	11-07-2016 00:00	29088.22	Ajuste direto			12-12-2016 00:00	19025.17	13629.24	0	0	13629.24	23983.29	0	0	23983.29
Agriterros Coopc - Centro Comercial e Agrícola de Canal Rotativo, Unipessoal, Lda	Construção, melhoramentos e conservação de parques, jardins e outros espaços ajardinados do município - Aquisição de adubos e herbicidas	03-08-2015 00:00	24529.46	Concurso público			26-11-2015 00:00	841.16	0	0	0	0	23988.29	0	0	23988.29
Arc - Associação de Informática da Região Centro	Aquisição de serviços para disponibilização, manutenção, atualização e inovação das aplicações informáticas desenvolvidas pela Arc: SCA-CC, SCE e TAXIF alteração	19-02-2016 00:00	33625.39	Ajuste direto			11-08-2016 00:00	19025.53	3837.8	0	0	3837.8	18837.46	0	0	18837.46
Arc - Associação de Informática da Região Centro	Aquisição de serviços para manutenção/atualização das várias aplicações informáticas desenvolvidas pela ARC (não incluído o módulo SEF - Sistemas de Execuções Fiscais e respectiva atualização/manutenção	10-02-2015 00:00	42846.19	Ajuste direto			22-06-2015 00:00	23523.57	20788.89	0	0	20788.89	40081.25	0	0	40081.25
Alargestionaal, Lda	Aquisição de extintores para a Feira Salonca de Fontêja	22-08-2017 00:00	13440.21	Ajuste direto			12-07-2017 00:00	13440.21	13440.21	0	0	13440.21	13440.21	0	0	13440.21
Albaconca - Vedações Agrícolas e Industriais, Lda	Requalificação do Recinto de Festas do Ranha Santa Isabel em Troufas - Vedação	16-08-2017 00:00	16360.5	Ajuste direto			28-07-2017 00:00	16360.5	16360.5	0	0	16360.5	16360.5	0	0	16360.5
Allegro - Gestão de Equipamentos Culturais, Desportivos e de Lazer, E.m., S.a.	Atendimento e acompanhamento de visitantes no Centro de Cultura Contemporânea de Castelo Branco	24-11-2015 00:00	73290.51	Contratação excluída			21-01-2016 00:00	7662.49	4325.81	0	0	4325.81	68733.84	0	0	68733.84
Allegro - Gestão de Equipamentos Culturais, Desportivos e de Lazer, E.m., S.a.	Atendimento e acompanhamento de visitantes no Centro de Cultura Contemporânea de Castelo Branco	24-11-2014 00:00	57963.37	Contratação excluída			16-12-2014 00:00		0	0	0	0	57963.39	0	0	57963.39
Allegro - Gestão de Equipamentos Culturais, Desportivos e de Lazer, E.m., S.a.	Coordenação Técnica da Programação Cultural do Município	01-09-2014 00:00	103849.61	Contratação excluída			14-10-2014 00:00	26750.22	26750.22	0	0	26750.22	103849.6	0	0	103849.6
Alexandre Miguel Guerreiro Gomes Gonçalves Pereira	Prestação de serviços de Assessoria Estratégica	25-08-2017 00:00	23616	Ajuste direto			18-08-2017 00:00	11808	11808	0	0	11808	11808	0	0	11808
Alfredo Cardoso & Cia, Lda	Projeto Acessibilidades - Instalação de Plataforma Elevatória, Escola Pré-Primária de S. Tiago	29-10-2016 00:00	13639	Ajuste direto			17-11-2016 00:00	8298.9	4148.9	0	0	4148.9	9883.1	0	0	9883.1
Alfredo Moreira da Silva & Filhos, Lda	Aquisição de árvores e arbustos para plantação durante o ano 2016/2017 nos diversos espaços verdes do concelho de Castelo Branco	07-12-2016 00:00	90022.41	Concurso público			30-12-2016 00:00	79041.52	78683.19	0	0	78683.19	88684.07	0	0	88684.07
Alfresmart, Lda	Aquisição de Módulos de Comunicação Rádio-Frequências para ligação em programadores de controlo de rega, localizados nos principais espaços verdes pub	13-02-2017 00:00	82215.82	Ajuste direto			21-07-2017 00:00	82215.82	82215.82	0	0	82215.82	82215.82	0	0	82215.82
Alfresmart, Lda	Projeto de disponibilização de acesso wi-fi em Centros Habitacionais em áreas de atividades Turísticas	03-10-2017 00:00	53803.52	Ajuste direto			20-12-2017 00:00	53803.52	53803.52	0	0	53803.52	53803.52	0	0	53803.52
Ambiente D'Interior, Unipessoal, Lda	Aquisição de mobiliário Museográfico para Polo da Cerâmica do Museu Cargaleiro	17-12-2015 00:00	187908.33	Concurso público			01-08-2016 00:00	12290.85	0	0	0	0	175618.4	0	0	175618.4
Ambiente D'Interior, Unipessoal, Lda	Execução de percursos pedestres, centros de apoio e percursos de BTT, nas freguesias de Sarzedas e Louçã do Campo	10-01-2014 00:00	87246.42	Concurso público			07-07-2014 00:00	0	0	0	0	0	87246.41	0	0	87246.41
Ambiente D'Interior, Unipessoal, Lda	Implantação do percurso pedestre "Rota das Oliveiras", em Fernamor - St.º André das Tapeiras	21-03-2017 00:00	12863.9	Ajuste direto			12-09-2017 00:00	12863.9	12863.9	0	0	12863.9	12863.9	0	0	12863.9
Ambiental - Gestão Ambiental, Lda	Prestação de serviços para recolha e gestão de subprodutos de origem animal e materiais resíduos perigosos	08-03-2017 00:00	6337.81	Ajuste direto			22-06-2017 00:00	2376.8	1746.56	0	0	1746.56	1746.56	0	0	1746.56

Câmara Municipal de Castelo Branco

Ano: 2017

Até à data: 31-12-2017

Situação dos Contratos

(unidade: €)

Entidade	Objeto	Data	Valor Total	Proc.Adjudica.	Visto Trib.de Contas Nº. De Reg	Visto Trib.de Contas Data	Dt 1º Pag.	Comprom. na gerência	Pagamentos da gerência Trab.Normais	Pagamentos da gerência R. de Preços	Pagamentos da gerência Trab.a Mais	Pagamentos da gerência Total	Pagamentos acumulados Trab.Normais	Pagamentos acumulados R. de Preços	Pagamentos acumulados Trab.a Mais	Pagamentos acumulados Total
Ana Maria Ribeiro Roque	Acompanhamento técnico, gestão, conservação dos elevadores do Museu dos Tapetes de Pregueiras de Castelo de Vide e Relvas	14-07-2017 00:00	1916	Ajuste direto			13-10-2017 00:00	8784	8384	0	0	8384	8384	0	0	8384
Ano - Sistemas de Informática e Serviços, Lda	Contrato de Manutenção de Software de Licenciamento Urbanístico	17-08-2016 00:00	20664	Ajuste direto			10-08-2016 00:00	13703.06	13703.06	0	0	13703.06	17008.79	0	0	17008.79
António Amândio Ferreira Silva	Atualização da proposta de revisão do Plano Geral de Urbanização (PGU) com adaptação ao novo RJIGT Decreto-Lei nº 80/2015 de 14 de maio e Legislação complementar em vigor	17-12-2015 00:00	61721.1	Ajuste direto			17-08-2016 00:00	50448.50	0	0	0	0	41374.61	0	0	41374.61
António José Crucheiro & Filhos, Lda	Construção, conservação de caminhos municipais e florestais. Pavimentação do caminho do Linhó, na freguesia de Castelo Branco	23-09-2016 00:00	160028.1	Ajuste direto			01-12-2016 00:00	323.3	0	0	0	0	156703.4	0	0	156703.4
António João & Duarte, Lda	Requalificação do Pavilhão Municipal. Reparação e Conservação na estrutura e plataforma de Dach no Pavilhão de Alcaria	23-05-2017 00:00	17530.81	Ajuste direto			26-07-2017 00:00	17530.81	17530.81	0	0	17530.81	17530.81	0	0	17530.81
António Lopes Pires Urqueonal Lda	Novo Parque da Cidade na Quinta do Chorco	10-08-2015 00:00	984678.47	Concurso público	1767	11-09-2015 00:00	20-11-2015 00:00	308622.29	308622.29	0	0	308622.29	984678.46	0	0	984678.46
António Lopes Pires Urqueonal Lda	Novo Parque da Cidade na Quinta do Chorco. Reforço e Sensibilização da rede de drenagem pluvial	19-07-2017 00:00	42240.9	Ajuste direto			11-10-2017 00:00	42240.9	42240.9	0	0	42240.9	42240.9	0	0	42240.9
António Lopes Pires Urqueonal Lda	Remodelação do Serviço de Urgência da ULS	15-05-2017 00:00	254734.46	Concurso público			11-07-2017 00:00	254734.46	98258.04	0	0	98258.04	98258.04	0	0	98258.04
António Lourenço, Lda	Obras de Requalificação Urbana nas Freguesias. Reparação de Pavimentos nas Freguesias de Sarzedas	10-08-2017 00:00	140407.87	Ajuste direto			26-10-2017 00:00	140407.87	68125.79	0	0	68125.79	68125.79	0	0	68125.79
António Serafim & Filhos, Lda	Ampliação do Pavilhão Multiusos da Quinta Pires Marques	17-08-2016 00:00	1446797.4	Concurso público	1403	15-07-2016 00:00	07-10-2016 00:00	1311754.86	1240386.86	0	0	1240386.86	1363429.2	0	0	1363429.2
António Serafim & Filhos, Lda	Construção, Melhoramentos e Conservação de Parques, Jardins e outros espaços ajardinados no Município. Requalificação Paisagística no Bairro da Carapalha	30-08-2016 00:00	134829	Concurso público			16-12-2016 00:00	121838.82	121838.82	0	0	121838.82	134829	0	0	134829
António Serafim & Filhos, Lda	Infraestruturas na área de localização empresarial - Requalificação da Rua A	12-03-2015 00:00	325439	Concurso público			10-08-2015 00:00	6438.79	0	0	0	0	318881.21	0	0	318881.21
António Serafim & Filhos, Lda	Obras de Requalificação Urbana nas Freguesias. Requalificação Urbanística na Quinta do Pedrero em Alcaria - Rua Dr. Aurélio Granada	10-05-2016 00:00	240753.9	Concurso público			10-09-2016 00:00	48308.47	48308.47	0	0	48308.47	240753.9	0	0	240753.9
António Sousa Baltazar e Filhos, Lda	Obras de Requalificação Urbana nas Freguesias. Alcaria, Sarzedas. Escolas de Cima e Almaceda	22-12-2017 00:00	4607.81	Ajuste direto			27-12-2017 00:00	4607.81	0	4607.81	0	4607.81	0	4607.81	0	4607.81
António Sousa Baltazar e Filhos, Lda	Obras de Requalificação Urbana nas Freguesias. Alcaria, Sarzedas. Escolas de Cima e Almaceda	15-11-2016 00:00	140886.9	Ajuste direto			23-12-2016 00:00	122548	122548	0	0	122548	140886.9	0	0	140886.9
Arcomed - Component Augmented Reality, Lda	Contrato de Manutenção, por três anos, para as soluções presentes no Centro de Interpretação Ambiental de Castelo Branco	31-03-2017 00:00	1291.1	Ajuste direto			22-06-2017 00:00	3229.75	2152.5	0	0	2152.5	2152.5	0	0	2152.5
ArtSpotto Transportes, Lda	Embalagem em selfpacking por técnicos especializados e transporte das obras de arte da artista plástica Marlene Correia	10-07-2017 00:00	24231	Ajuste direto			10-08-2017 00:00	24231	24231	0	0	24231	24231	0	0	24231
Asavora - Projectos, Inovação e Desenvolvimento I & D, Lda	Reabilitação da Fábrica da lanifícios "Carga" - Museu de Lanifícios - Elaboração de projeto	06-07-2015 00:00	46200	Ajuste direto			19-10-2015 00:00	7380	7380	0	0	7380	46200	0	0	46200
Associação Para O Bordado Castelo Branco ABCB	Aquisição de uma Colcha identificada como "Casa Albuquerque", em Bordado de Castelo Branco	11-12-2017 00:00	30000	Ajuste direto			15-12-2017 00:00	30000	30000	0	0	30000	30000	0	0	30000
Associação Para O Bordado Castelo Branco ABCB	Aquisição de uma Colcha com a Árvore da Vida com Cercadura e Galos, tamanho 200x236cm (Bordado de Castelo Branco)	26-08-2017 00:00	25000	Ajuste direto			30-08-2017 00:00	25000	25000	0	0	25000	25000	0	0	25000
Associação para o Desenvolvimento Regional do Minho - Adere-Minho	Processo de Certificação do Bordado de Castelo Branco	09-01-2017 00:00	11070	Ajuste direto			02-02-2017 00:00	11070	11070	0	0	11070	11070	0	0	11070
Atelier Real Associação para a Formação e Investigação em Artes Performativas	Aquisição de serviços para produção do projeto Castelo de Artes - Encontros de Castelo Branco "O que fazes daqui para frente" de João Fiadeiro	06-12-2016 00:00	8000	Ajuste direto			27-01-2017 00:00	8000	8000	0	0	8000	8000	0	0	8000
Atelier Tet - Arquitectura e Design, Lda	Requalificação paisagística da Rua da Escola na Barro de Valverde, Retirada de Sacavém e Zona da Recreio Atua na Av. da Dra de Portugal - Elaboração de projecto	11-06-2012 00:00	3036	Ajuste direto			02-07-2012 00:00	4567.94	0	0	0	0	25423.86	0	0	25423.86
Atlantic Bridge, Lda	Conservação, Reparação e Melhoramentos em Edifícios e Equipamentos - Outros. Remodelação do Centro de Saúde de S Tiago	13-10-2016 00:00	154103.5	Ajuste direto			13-02-2017 00:00	154103.5	154103.5	0	0	154103.5	154103.5	0	0	154103.5
Atlantic Bridge, Lda	Requalificação do Pavilhão Municipal - Requalificação dos Pavilhões do Salgueiro do Campo	21-07-2016 00:00	140450.84	Ajuste direto			16-03-2017 00:00	140450.84	140450.84	0	0	140450.84	140450.84	0	0	140450.84
Audiovisual Telecomunicações e Serviços, Lda	Construção do Aeródromo de Castelo Branco - Outros. Estação Meteorológica Automática	16-05-2017 00:00	61380.1	Ajuste direto			29-08-2017 00:00	61380.11	61380.11	0	0	61380.11	61380.11	0	0	61380.11
Audiomotion - Produção de Espectáculos, Lda	Contratação de 2 espectáculos no âmbito da Feira "Sabores da Perdição", nos dias 16 e 17 de junho de 2017	01-06-2017 00:00	85485	Ajuste direto			22-06-2017 00:00	85485	85485	0	0	85485	85485	0	0	85485
Azulcerámica Investimentos S A	Execução de WC(s) para os Viveiros Municipais	01-08-2017 00:00	33186.72	Ajuste direto			06-07-2017 00:00	18642.84	14213.88	0	0	14213.88	14213.88	0	0	14213.88

Ano: 2017

Até à data: 31-12-2017

Situação dos Contratos

(unidade: €)

Entidade	Objeto	Data	Valor Total	Proc.Adjudica.	Visto Trib.de Contas		Dt 1º Pag.	Comprom. na gerência	Pagamentos da gerência				Pagamentos acumulados			
					Nº. De Reg	Data			Trab.Normais	R. de Preços	Trab.a Mais	Total	Trab.Normais	R. de Preços	Trab.a Mais	Total
Jerónimo & Marcolino - Engenharia Energética, S.A	Eletrificações no Município. Construção da Rampa de Baixa Tensão para alimentação do Novo Parque de Cidade no Quarto de Chuva em Castelo Branco	21-10-2016 00:00	25291,13	Ajuste direto			12-01-2017 00:00	25291,13	25291,13	0	0	25291,13	25291,13	0	0	25291,13
Ebform Consulting Engenharia e Consultoria, Lda	Construção, reparação e melhoramentos de habitações propriedade do município. Reabilitação dos edifícios nº 17, 19 e 21 da Rua do Arrecadro em Castelo Branco - Elaboração de Projecto	22-08-2011 00:00	30604	Ajuste direto			29-08-2011 00:00		0	0	0	0	25828,4	0	0	25828,4
Be Able - Consultoria, Formação e Projectos Pedagógicos, Unipessoal	Prestação de serviços de promoção do Centro de Interpretação Ambiental de Castelo Branco	03-12-2015 00:00	40737,8	Ajuste direto			13-01-2016 00:00	20368,9	20368,9	0	0	20368,9	40737,8	0	0	40737,8
Be Able - Consultoria, Formação e Projectos Pedagógicos, Unipessoal	Prestação de serviços de promoção do Centro de Interpretação Ambiental de Castelo Branco	12-12-2017 00:00	40737,8	Ajuste direto			17-01-2018 00:00	1867,4	0	0	0	0	0	0	0	0
Bodart - Sociedade Construção Civil e Obras Públicas, Lda	Construção de Prises Fluviais no Município. Prise Fluvial do Pomar - Sarzedas	01-03-2017 00:00	38673,43	Ajuste direto			12-04-2017 00:00	38673,43	38673,43	0	0	38673,43	38673,43	0	0	38673,43
Bodart - Sociedade Construção Civil e Obras Públicas, Lda	Construção, reparação e melhoramentos de habitações propriedade do Município: demolição e consolidação de lochetes na travessa da sabeira, nº7 - Castelo Branco	04-08-2017 00:00	5245,84	Ajuste direto			26-10-2017 00:00	5245,84	5245,84	0	0	5245,84	5245,84	0	0	5245,84
Boira Cruz, Lda	Construção, conservação e melhoramentos do cemitério do Castelo Branco - Elaboração de projeto de Crematório e de Ampliação do Cemitério Municipal	21-09-2013 00:00	18880,51	Ajuste direto			04-07-2013 00:00	2832,08	2832,08	0	0	2832,08	18880,51	0	0	18880,51
Burnsons, Lda	Aluguer de material para a realização da Feira Medieval das Sopinhas, a decorrer em Maio de 2017	17-05-2017 00:00	15744	Ajuste direto			06-06-2017 00:00	15744	15744	0	0	15744	15744	0	0	15744
Burnsons, Lda	Aluguer de material, por Lotes, para a realização de Feiras de Produtos Endógenos e de Feiras Medievais, a decorrer no ano de 2017 (Lote 3 e 4)	18-08-2017 00:00	31488	Concurso público			30-08-2017 00:00	31488	31488	0	0	31488	31488	0	0	31488
Betar - Consultores, Lda	Construção do entrada de acesso ao aeródromo do Castelo Branco - Elaboração de Projecto	04-08-2012 00:00	30604	Ajuste direto			12-11-2013 00:00	4576,6	0	0	0	0	25828,4	0	0	25828,4
Betar - Consultores, Lda	Obras de requalificação urbana em Castelo Branco. Construção da ligação entre a Avenida do Empreendedor e a Zona Industrial - Elaboração de Projeto	29-12-2016 00:00	10150	Ajuste direto				10150	0	0	0	0	0	0	0	0
Beco Associação Cultural	Espetáculo Teatral "Fatamorgana"	02-06-2017 00:00	7800	Ajuste direto			16-06-2017 00:00	7800	7800	0	0	7800	7800	0	0	7800
Bureau Veritas Portugal - Sociedade Unipessoal, Lda	Aquisição de serviços para a inspeção a elevadores, monta-cargas, escadas mecânicas e tapetes rolantes, instalados no Município de Castelo Branco	27-03-2017 00:00	36430,75	Concurso público			06-07-2017 00:00	8050,80	4064,15	0	0	4064,15	4064,15	0	0	4064,15
CRP - Comércio e Reciclagem de Produtos, Lda	Construção, Recuperação de Parques Infantis em diversas Freguesias do Município	27-06-2017 00:00	148181,15	Ajuste direto			12-10-2017 00:00	148181,15	148181,15	0	0	148181,15	148181,15	0	0	148181,15
CRP - Comércio e Reciclagem de Produtos, Lda	Construção, Recuperação de Parques Infantis no Município	12-12-2016 00:00	47786,4	Ajuste direto			06-04-2017 00:00	47786,4	47786,4	0	0	47786,4	47786,4	0	0	47786,4
Calceteiros Martins & Gaspar, Lda	Obras de Requalificação Urbana nas Freguesias. Calcetamento de arruamentos em Troçulho	27-09-2017 00:00	28322,79	Ajuste direto			28-09-2017 00:00	28322,79	28322,79	0	0	28322,79	28322,79	0	0	28322,79
Carulli - Carroçarias Albicastrenses, Lda	Fornecimento e montagem de cobertura metálica na Feira Longa - Santa André das Tapeiras	29-07-2015 00:00	12700,36	Ajuste direto			02-10-2015 00:00		0	0	0	0	12700,37	0	0	12700,37
Carlos Oliveira Casaco - Manutenção de Jardins Luminosos, Unipessoal, Lda	Construção, melhoramentos e conservação de parques, jardins e outros espaços ajardinados no Município. Manutenção de Fontes Ornamentais	15-03-2016 00:00	28833,4	Ajuste direto			29-04-2016 00:00	7225,86	7225,86	0	0	7225,86	28833,44	0	0	28833,44
Centro Social Amigos da Lardosa	Fornecimento de refeições a estabelecimentos de ensino do 1º Ciclo e Pré-escolar em freguesias do concelho de Castelo Branco	02-03-2015 00:00	6158,44	Ajuste direto			20-08-2015 00:00		0	0	0	0	6158,43	0	0	6158,43
Centro de Formação das Tilhas Albicastrense, Lda	Aquisição de materiais de construção para reparação do Pavilhão Desportivo da CMH de Castelo Branco - Subsídio em Espécie	29-07-2017 00:00	14338,81	Ajuste direto			22-12-2017 00:00	14338,81	14338,81	0	0	14338,81	14338,81	0	0	14338,81
Charon - Prestação de Serviços de Segurança e Vigilância, S.A	Aquisição de serviços de Vigilância e Segurança nos Parques de Estacionamento Cobertos. Mercados/Feiras do Município	21-12-2016 00:00	113886,29				10-02-2017 00:00	113886,29	113886,29	0	0	113886,29	113886,29	0	0	113886,29
Charon - Prestação de Serviços de Segurança e Vigilância, S.A	Aquisição de serviços de vigilância e segurança nos Parques de Estacionamento Cobertos. Mercados/Feiras do Município	26-07-2017 00:00	118008,86				23-11-2017 00:00	81543,79	78608,44	0	0	78608,44	78608,44	0	0	78608,44
Charon - Prestação de Serviços de Segurança e Vigilância, S.A	Aquisição serviços de vigilância e segurança nos parques de estac. do Município. Novo Cargalaro e 2. Mercados e Feiras na Qª Pires Marques (Mercados e Feiras) período de 20 e 23 meses respet., ao abrigo do Acordo Quadro ESPAP- Fnd Serv P Adm Públ	01-07-2014 00:00	377174,27	Concurso limitado - Acordo quadro			02-09-2014 00:00	46141,87	0	0	0	0	372068,6	0	0	372068,6
Chosp Bibles Cinr, Lda	Implementação de uma plataforma informática/digital de partilha de manuais escolares usados	24-05-2017 00:00	1537,5	Ajuste direto			30-05-2017 00:00	1537,5	1537,5	0	0	1537,5	1537,5	0	0	1537,5
Chubbs - Pneumáticos Centenaes de Serralha, Lda	Construção, Recuperação de Parques Infantis Alcaria e Escolas do Cimo	27-11-2017 00:00	57212,21	Ajuste direto				57212,21	0	0	0	0	0	0	0	0
Cidálio Ribeiro Afonso - Consultores, Unipessoal, Lda	Registo de Cadastro da Rede Viária e Sinalização de Informação - Mobilidade e Transportes	26-07-2017 00:00	60220,8	Ajuste direto			25-10-2017 00:00	25092	20073,6	0	0	20073,6	20073,6	0	0	20073,6
Civiltarch - Actividades de Engenharia, Unipessoal, Lda	Aquisição de Certificados Energéticos de todas as tipologias próprias dos Blocos A1, A2, C1, C2, E1 e E2 do Bairro de S. Tiago	19-09-2017 00:00	20110,8	Ajuste direto			11-10-2017 00:00	20110,8	20110,8	0	0	20110,8	20110,8	0	0	20110,8

Ano: 2017

Até à data: 31-12-2017

Situação dos Contratos

(unidade: €)

Entidade	Objeto	Data	Valor Total	Proc.Adjudica.	Visto Trib.de Contas Nº. De Reg	Visto Trib.de Contas Data	Dt 1ª Pag.	Comprom. na gerência	Pagamentos da gerência Trab.Normais	Pagamentos da gerência R. de Preços	Pagamentos da gerência Trab.a Mais	Pagamentos da gerência Total	Pagamentos acumulados Trab.Normais	Pagamentos acumulados R. de Preços	Pagamentos acumulados Trab.a Mais	Pagamentos acumulados Total
Chilchaca - Actividades de Engenharia, Imobiliária, Lda	Reabilitação do Edifício (ID 4647) e Construção de um Pavilhão, Jardim à Estação Ferroviária - Elaboração do Projeto de Especialidades	17-01-2017 00:00	7360	Ajuste direto			30-06-2017 00:00	7360	7360	0	0	7360	7360	0	0	7360
Cinvo - Projectos de Engenharia, Lda	Requalificação do recinto de Festas da Rainha Santa Isabel em Troufino - Elaboração do Projeto	21-07-2015 00:00	15450	Ajuste direto			21-08-2015 00:00	3707.5	0	0	0	0	15462.5	0	0	15462.5
Concept de David Ramão Vaz	Impressão de lonas	14-08-2014 00:00	7800.00	Ajuste direto			20-11-2014 00:00	171.60	0	0	0	0	7867.06	0	0	7867.06
Construpa - Carpenas, Engenharia e Construção S.A	Adaptação do Edifício Municipal para Centro de Cruzeiroado	29-12-2015 00:00	1292131.85	Concurso público	16/2016	27-01-2016 00:00	30-03-2016 00:00	308367.89	308367.89	0	0	308367.89	888034.06	0	0	888034.06
Construbeira - Construções e Obras Públicas, Lda	Obras de Requalificação Urbana nos Freguesias Requalificação da zona envolvente à Ponte da Barraca na Lousa	24-01-2017 00:00	29108.01	Ajuste direto			04-05-2017 00:00	29108.01	29108.01	0	0	29108.01	29108.01	0	0	29108.01
Construbeira - Construções e Obras Públicas, Lda	Obras de Requalificação Urbana nas Freguesias Requalificação do Recreio do 8º Aprilense em Alcaria	01-06-2017 00:00	123664.39	Ajuste direto			05-09-2017 00:00	123664.39	81286.53	0	0	81286.53	81286.53	0	0	81286.53
Construtora Jerónimo Reis & Alonso, Lda	Consolidação, Reparação e Melhoramentos em Edifícios Culturais: Beneficiação e Conservação do Complexo do Paço Episcopal de Castelo Branco e Edifício do Museu Tavares Proença Junior	21-04-2017 00:00	262648.39	Concurso público			29-06-2017 00:00	262648.39	63780.19	0	0	63780.19	63780.19	0	0	63780.19
Construtora Jerónimo Reis & Alonso, Lda	Conservação, Reparação e Melhoramentos em Edifícios e Equipamentos - Outros: Adaptação de Fração de Edifício a Cortesi Center	19-05-2017 00:00	806127.45	Concurso público	1949/2017	12-06-2017 00:00	10-07-2017 00:00	806127.45	806051.84	0	0	806051.84	806051.84	0	0	806051.84
Construtora Jerónimo Reis & Alonso, Lda	Construção, Conservação, Reparação e Melhoramentos de Edifícios, propriedade do Município: Adaptação do Convento Reposto a Museu da Arte Sacra em S. Vicente da Beira	13-01-2017 00:00	324326.86	Concurso público			21-03-2017 00:00	324326.86	312986.86	0	0	312986.86	312986.86	0	0	312986.86
Construtora Jerónimo Reis & Alonso, Lda	Construção, Conservação, Reparação e Melhoramentos de Edifícios, propriedade do Município: Adaptação do Edifício Municipal a Centro da Noite, em Lourçal do Campo	08-08-2016 00:00	270884.86	Concurso público			08-11-2016 00:00	193786.19	193786.19	0	0	193786.19	270884.86	0	0	270884.86
Construtora Jerónimo Reis & Alonso, Lda	Construção, conservação, reparação e melhoramentos de edifícios propriedade do Município: Reabilitação da Fábrica de Lanifícios "Carga" - Museu de Lanifícios	19-01-2016 00:00	883873.32	Concurso público	152	03-03-2016 00:00	23-03-2016 00:00	224517.22	224517.22	0	0	224517.22	883873.32	0	0	883873.32
Construtora Jerónimo Reis & Alonso, Lda	Construção, conservação, reparação e melhoramentos de edifícios propriedade do Município: Construção do Centro de Apoio às Atividades da Natureza no Parque Natural do Tejo Internacional - Malpica do Tejo	13-01-2016 00:00	254243.42	Concurso público			14-03-2016 00:00	18375.86	18375.86	0	0	18375.86	254243.42	0	0	254243.42
Construtora Jerónimo Reis & Alonso, Lda	Construção, conservação, reparação e melhoramentos de edifícios, propriedade do Município: Construção do Dormitório Cemiterial em Santo André das Tapeiras	07-11-2017 00:00	281160.83	Concurso público			02-03-2018 00:00	30138.80	0	0	0	0	0	0	0	0
Construções J. J. R. & Filhos, S.A	Construção, Conservação de Caminhos Rurais/Agrícolas e Florestais: Beneficiação de Caminho da Quinta de S. Bartolomeu, na Freguesia de Castelo Branco	04-05-2017 00:00	145117.06	Ajuste direto			05-08-2017 00:00	145117.06	120224.13	0	0	120224.13	120224.13	0	0	120224.13
Construções J. J. R. & Filhos, S.A.	Pavimentação de caminho compreendido entre as Malteses e o cruzamento de caminho de ligação em Freguesia de Monforte da Beira	19-03-2018 00:00	119823.63	Ajuste direto			19-06-2018 00:00	0	0	0	0	0	119111.63	0	0	119111.63
Construções Prata Moreira, Lda	Obras de Requalificação urbana nas freguesias: reparação de ruas pedonais em Castelo Branco	29-08-2016 00:00	50080.41	Ajuste direto			14-11-2016 00:00	34803.74	34803.74	0	0	34803.74	50080.41	0	0	50080.41
Construções Prata Moreira, Lda	Obras de Requalificação urbana nas freguesias: reparação de ruas pedonais em Cebolais	29-08-2016 00:00	15627.82	Ajuste direto			23-09-2016 00:00	4686.86	4686.86	0	0	4686.86	15626.86	0	0	15626.86
Construções Prata Moreira, Lda	Substituição do centro da obra do Escoto de Agrupamento de Escolas Amato Lusitano e consolidação do muro de suporte	01-04-2016 00:00	4636.9	Ajuste direto			13-04-2017 00:00	4636.9	4636.9	0	0	4636.9	4636.9	0	0	4636.9
Construções do Muradal, Lda	Conservação, Reparação e Melhoramentos da Habitação Social Rua dos Pulsiones, 32/34 - Castelo Branco	29-08-2017 00:00	54107.71	Ajuste direto			22-11-2017 00:00	54107.71	13256.79	0	0	13256.79	13256.79	0	0	13256.79
Construções do Muradal, Lda	Construção, Conservação, Reparação e Melhoramentos de Edifícios, propriedade do Município: Edifício da Quinta da Fonte Nova	29-08-2017 00:00	486643.47	Ajuste direto			02-03-2018 00:00	486643.47	0	0	0	0	0	0	0	0
Construções do Muradal, Lda	Construção, Reparação e Melhoramentos de Estradas e Caminhos Municipais: Construção do Muro na Freguesia de S. Vicente da Beira	01-08-2016 00:00	27842.89	Ajuste direto			17-11-2016 00:00	9033.21	9033.21	0	0	9033.21	27842.89	0	0	27842.89
Construções do Muradal, Lda	Obras de Requalificação Urbana em Castelo Branco. Projeto Cidade de Zhuhai	14-03-2017 00:00	6777	Ajuste direto			30-06-2017 00:00	6777	6777	0	0	6777	6777	0	0	6777
Construções do Muradal, Lda	Prestação de serviços de locação de máquinas com operador, para conservação de caminhos rurais, agrícolas e florestais no Município - Lote 2	21-08-2017 00:00	46478.01	Concurso público			13-12-2017 00:00	46478.01	34606.79	0	0	34606.79	34606.79	0	0	34606.79
Cordoeiros Obrigatórios, Lda	Cinturões por Luísa Sobral, Rita Rodrigues, António Zambujo e Maria Andrade	10-05-2017 00:00	1000	Ajuste direto			29-05-2017 00:00	1000	3000	0	0	3000	3000	0	0	3000

Ano: 2017

Até à data: 31-12-2017

Situação dos Contratos

(unidade: €)

Entidade	Objeto	Data	Valor Total	Proc.Adjudica.	Visto Trib.de Contas		Dt 1ª Pag.	Comprom. na gerência	Pagamentos da gerência				Pagamentos acumulados			
					Nº. De Reg	Data			Trab.Normais	R. de Preços	Trab.a Mais	Total	Trab.Normais	R. de Preços	Trab.a Mais	Total
Catapul Estudos e Projectos de Engenharia, L.R.L.	Construção do Aeródromo de Castelo Branco: Construção do Hangar e Acesso - Elaboração do Projeto	18-07-2014 00:00	[illegible]	Ajuste direto			26-06-2015 00:00	[illegible]	[illegible]	0	0	[illegible]	[illegible]	0	0	[illegible]
Catapul Estudos e Projectos de Engenharia, L.R.L.	Construção do Aeródromo de Castelo Branco: Construção da Torre e Acesso - Elaboração do Projeto	18-07-2014 00:00	[illegible]	Ajuste direto			24-03-2015 00:00	[illegible]	[illegible]	0	0	[illegible]	[illegible]	0	0	[illegible]
Cálculo Estrutural - Engenharia e Projectos, Lda	Construção do Pista de Karting - Elaboração do Projeto	04-07-2016 00:00	[illegible]	Ajuste direto			20-01-2017 00:00	[illegible]	[illegible]	0	0	[illegible]	[illegible]	0	0	[illegible]
Cálculo Estrutural - Engenharia e Projectos, Lda	Construção, reparação e melhoramentos de estradas e caminhos municipais. Reabilitação da ex EN 112 na ligação compromissada entre o Salgueiro do Campo e a linha do caminho - Elaboração de projeto	31-12-2014 00:00	[illegible]	Ajuste direto			04-05-2015 00:00	[illegible]	[illegible]	0	0	[illegible]	[illegible]	0	0	[illegible]
David Martins da Silva	Manutenção e Gestão de Equipamentos Municipais e Rede de Iluminação Pública	03-08-2016 00:00	72078.77	Ajuste direto			02-09-2016 00:00	42044.77	42044.77	0	0	42044.77	72078.77	0	0	72078.77
Demartins Jorge & Filhos, S.A.	Construção e Conservação de Caminhos Rurais, Agrícolas e Florestais. Pontão e acessos sobre o Ribeiro de Magunça, no Pé da Serra, freguesia de Escalhão	26-08-2016 00:00	67300.36	Ajuste direto			02-12-2016 00:00	36244.15	36244.15	0	0	36244.15	67300.36	0	0	67300.36
Demartins Marques Pires & Filhos, Construção Civil, Lda	Obras de Requalificação Urbana nos Freguesias implementação de passeios na EN 352: Freguesia de Lardosa	17-08-2017 00:00	28560.84	Ajuste direto			23-11-2017 00:00	27480.04	27480.04	0	0	27480.04	27480.04	0	0	27480.04
Diferentes Rítmos - Produtores Associados de Espectáculos e Eventos, Lda	Espectáculo pelo Ballet Flamenco de Madrid	07-04-2017 00:00	12467.29	Ajuste direto			20-04-2017 00:00	12467.29	12467.29	0	0	12467.29	12467.29	0	0	12467.29
Dobrarquitectura, Lda	Construção, reparação e melhoramentos de habitações propriedade do Município. Reabilitação dos edifícios nº s 20a 22 da Rua da Sé e nº s 8 e 10 no Largo do Espírito Santo em Castelo Branco - Elaboração de projetos	30-04-2013 00:00	[illegible]	Ajuste direto			24-05-2013 00:00	1476	0	0	0	0	18204	0	0	18204
Dobrarquitectura, Lda	Construção, reparação e melhoramentos de habitações, propriedade do Município. Reparação dos Edifícios nº 39 e 41 na Rua da Santa Maria, nº 44 na Rua da Santa Maria, nº 85 na Rua D.Egas e Nº 26 na Rua do Arrocadro em Castelo Branco - Elab Projecto	27-04-2012 00:00	[illegible]	Ajuste direto			02-07-2012 00:00	[illegible]	0	0	0	0	26223.11	0	0	26223.11
Dobrarquitectura, Lda	Requalificação e reformulação da Antiga Casa do Povo em Alcaria e espaço exterior envolvente - Elaboração de projeto	27-01-2016 00:00	[illegible]	Ajuste direto			17-03-2016 00:00	[illegible]	0	0	0	0	[illegible]	0	0	[illegible]
Domingos René Agostinho	Construção, Conservação, Reparação e Melhoramentos de Edifícios, propriedade do Município - Aquisição de material elétrico	26-06-2018 00:00	27814.46	Ajuste direto			08-11-2018 00:00	25844.36	25844.36	0	0	25844.36	27814.46	0	0	27814.46
Duelar - Construção Civil e Obras Públicas, Lda	Aproveitamento de Recursos Hídricos. Construção de Açude na Ribeira de Almaceda	10-09-2018 00:00	145813.84	Ajuste direto			21-08-2017 00:00	145813.84	136478.43	0	0	136478.43	136478.43	0	0	136478.43
Duelar - Construção Civil e Obras Públicas, Lda	Construção da Pista de Karting	09-11-2017 00:00	[illegible]	Concurso público	3720	13-12-2017 00:00	23-02-2018 00:00	150484.89	0	0	0	0	0	0	0	0
Duelar - Construção Civil e Obras Públicas, Lda	Construção do Aeródromo de Castelo Branco: Construção do Hangar e Acessos	13-04-2017 00:00	618867.15	Concurso público	1430/2017	16-06-2017 00:00	16-08-2017 00:00	618867.15	342321.79	0	0	342321.79	342321.79	0	0	342321.79
Duelar - Construção Civil e Obras Públicas, Lda	Obras de Conservação e Restauro do Pelourinho integrado da Igreja de S. Miguel de Sá	10-02-2017 00:00	283108.19	Concurso público			13-04-2017 00:00	283108.19	283108.19	0	0	283108.19	283108.19	0	0	283108.19
Duelar - Construção Civil e Obras Públicas, Lda	Obras de Requalificação Urbana nos Castelo Branco Requalificação Urbana da Alameda de Camões e Rua Engº Duarte Pacheco	24-04-2017 00:00	781000	Concurso público	1723/2017	26-06-2017 00:00	27-07-2017 00:00	283103.89	283103.89	0	0	283103.89	283103.89	0	0	283103.89
Duelar - Construção Civil e Obras Públicas, Lda	Requalificação da Avenida Alves de Pava	21-08-2015 00:00	1075131.13	Concurso público	1316	02-10-2015 00:00	30-12-2015 00:00	80473	80473	0	0	80473	1075131.13	0	0	1075131.13
Duelar - Construção Civil e Obras Públicas, Lda	Requalificação da Escola Secundária Nuno Álvares	10-03-2017 00:00	3278193.27	Concurso público	882	13-04-2017 00:00	24-07-2017 00:00	801185.26	884014.26	0	0	884014.26	884014.26	0	0	884014.26
EDP Comercial - Comercialização de Energia, S.A.	Aquisição de serviços de fornecimento de gás natural	11-09-2015 00:00	125053.45	Concurso público			23-12-2015 00:00	46538.11	46538.11	0	0	46538.11	133588.88	0	0	133588.88
EDP Comercial - Comercialização de Energia, S.A.	Fornecimento de energia elétrica em MT (Média Tensão), BTE (Baixa Tensão Especial) e BTN (Baixa Tensão Normal), para o Município de Castelo Branco pelo período de 1 ano	25-01-2013 00:00	534311.26	Concurso público			17-06-2013 00:00	0	0	0	0	0	314885.9	0	0	314885.9
EDP Comercial - Comercialização de Energia, S.A.	Fornecimento de energia elétrica em MT (média tensão), BTE (baixa tensão especial), BTN (baixa tensão normal) e Iluminação Pública (IP), pelo período de 1 ano	14-01-2014 00:00	[illegible]	Concurso público			08-05-2014 00:00	0	0	0	0	0	[illegible]	0	0	[illegible]
EDP Comercial - Comercialização de Energia, S.A.	Fornecimento de energia elétrica em Média Tensão (MT), Baixa Tensão Especial (BTE), Baixa Tensão Normal (BTN) e Iluminação Pública (IP) para o Município de Castelo Branco	26-01-2018 00:00	2298881.91	Concurso público			01-04-2018 00:00	943881.57	943881.57	0	0	943881.57	2327980.06	0	0	2327980.06
EDP Comercial - Comercialização de Energia, S.A.	Fornecimento de energia elétrica em Média Tensão (MT), Baixa Tensão Especial (BTE), Baixa Tensão Normal (BTN) e Iluminação Pública (IP) para o Município de Castelo Branco	26-01-2018 00:00	408795.84	Concurso público			01-04-2018 00:00	204012.36	204012.36	0	0	204012.36	408862.84	0	0	[illegible]

Ano: 2017

Até à data: 31-12-2017

Situação dos Contratos

(unidade: €)

Entidade	Objeto	Data	Valor Total	Proc.Adjudica.	Visto Trib.de Contas Nº. De Reg	Visto Trib.de Contas Data	Dt 1º Pag.	Comprom. na gerência	Pagamentos da gerência Trab.Normais	Pagamentos da gerência R. de Preços	Pagamentos da gerência Trab.a Mais	Pagamentos da gerência Total	Pagamentos acumulados Trab.Normais	Pagamentos acumulados R. de Preços	Pagamentos acumulados Trab.a Mais	Pagamentos acumulados Total
EDP Comercial - Comercialização de Energia, S.A	Fornecimento de energia elétrica em Media Tensão (MT), Baixa Tensão Especial (BTE), Baixa Tensão Normal (BTN) e Iluminação Pública (IP) para o Município de Castelo Branco	28-01-2016 00:00	625186.46	Concurso público			01-04-2016 00:00	270871.36	270871.36	0	0	270871.36	621386.24	0	0	621386.24
Edburos - Edificios e Obras Públicas dos Burros, Lda	Requalificação de Ex-Edifício da Biblioteca - Museu Ofícios do Bordado de Castelo Branco	23-03-2015 00:00	301888.1	Concurso público			15-10-2015 00:00	108200.86	108200.86	0	0	108200.86	301888.1	0	0	301888.1
Edburos - Edificios e Obras Públicas dos Burros, Lda	Requalificação do Mercado Coberto de Alcains e envolvente	15-07-2015 00:00	528847.29	Concurso público	1530/2015	11-08-2015 00:00	15-10-2015 00:00	5609.89	0	0	0	0	522837.27	0	0	522837.27
Edburos - Edificios e Obras Públicas dos Burros, Lda	Requalificação do Mercado Coberto de Alcains e envolvente	18-12-2017 00:00	30488.89	Concurso público				30488.89	0	0	0	0	0	0	0	0
Edigraz, S.A.	Aquisição de Equipamento Digital/Informático para Centro de Interpretação do Bordado de Castelo Branco	27-04-1017 00:00:00	8248.41	Ajuste direto			30-08-2017 00:00	8248.39	8248.39	0	0	8248.39	8248.39	0	0	8248.39
Electro Beturuna, Lda	Electrificações no Município - Iluminação da Rotunda da EN 18 Rua da Lardosa	26-04-2017 00:00	10262.42	Ajuste direto			13-11-2017 00:00	10262.42	10262.42	0	0	10262.42	10262.42	0	0	10262.42
Elevar - Associação de Apoio Técnico	Aquisição de serviços para a inspeção a elevadores, monta-cargas, escadas mecânicas e tapetes rolantes, instalados no Município de Castelo Branco de acordo com o estabelecido no Decreto-Lei nº 320/2002 de 28 de dezembro	21-10-2014 00:00	41388.6	Concurso público			23-01-2015 00:00	3615.34	3615.34	0	0	3615.34	41388.6	0	0	41388.6
Ebeou & Ferreira Sociedade de Construções, Lda	Conservação, Reparação e Melhoramentos em Edifícios e Equipamentos - Outros Igreja do Valongo - Obras de Recuperação do Edifício e espaços envolventes	10-07-2017 00:00	481015.9	Concurso público			30-10-2017 00:00	51016.7	20182.4	0	0	20182.4	20182.4	0	0	20182.4
Ebeou & Ferreira Sociedade de Construções, Lda	Obras de Requalificação Urbana nas Freguesias Requalificação do Recreio da Festas da Rainha Santa Isabel, em Troitas	01-04-2016 00:00	481853.89	Concurso público	630	29-04-2016 00:00	23-08-2016 00:00	146714.31	146714.31	0	0	146714.31	480482.25	0	0	480482.25
Emacri - Construções e Obras Públicas, Lda	Construção e Conservação de Caminhos Rurais, Agrícolas e Florestais. Pavimentação de Caminho de acesso à Serra das Dunas, freguesia de Cebolais de Cima e Retaxo	17-03-2017 00:00	70311.62	Ajuste direto			11-08-2017 00:00	70183.62	70183.62	0	0	70183.62	70183.62	0	0	70183.62
Emacri - Construções e Obras Públicas, Lda	Construção e Conservação de Caminhos Rurais, Agrícolas e Florestais. Pavimentação de Caminho paralelo à E.N. 233	08-04-2016 00:00	80381.39	Concurso público			08-07-2016 00:00	2320.34	0	0	0	0	78091.05	0	0	78091.05
Enel - Energaia, Lda	Fornecimento de Energia Elétrica em Media Tensão, Baixa Tensão Especial, Baixa Tensão Normal e Iluminação Pública, no Município de Castelo Branco	08-03-2017 00:00	3458017.50	Concurso público			06-06-2017 00:00	1703273.11	1703273.11	0	0	1703273.11	1703273.11	0	0	1703273.11
Engenarum - Engenaring Solutions, Lda	Corredor Urbano entre a Avª da Empresina e a Área de Localização Empresarial - Elaboração do Projeto	27-10-2016 00:00	43050	Ajuste direto			17-02-2017 00:00	43050	30682.5	0	0	30682.5	30682.5	0	0	30682.5
Engopero - Construções, Lda	Construção e conservação de caminhos rurais, agrícolas e florestais: reparação do pavimento na ligação entre o Lavadouro Chã e Vale da Senhora, freguesia de Sarzedas	11-12-2017 00:00	224.29	Ajuste direto			12-12-2017 00:00	224.29	0	224.29	0	224.29	0	224.29	0	224.29
Esri Portugal - Sistemas e Informação Geográfica, S.A	Aquisição de Licenciamento Global de Gestão de Informação Geográfica - Software, Manutenção, Apoio Técnico e Formação	17-05-2016 00:00	61856.83	Ajuste direto			29-07-2016 00:00	30130.16	29279.24	0	0	29279.24	61826.46	0	0	61826.46
Estela Beltazar, Lda	Prestação de serviços para assegurar o funcionamento e a manutenção dos relógios existentes no Museu dos Lanifícios	29-07-2017 00:00	82040.95	Ajuste direto			04-08-2017 00:00	34183.75	34183.75	0	0	34183.75	34183.75	0	0	34183.75
Estela Beltazar, Lda	Reparação e colocação em funcionamento do mapamundi a existir no Museu dos Lanifícios "Carga" - sito Cebolais de Cima	24-11-2016 00:00	86434.4	Ajuste direto			09-12-2016 00:00	32767.2	32767.2	0	0	32767.2	86434.4	0	0	86434.4
Ferragens do Amoero - Unipessoal, Lda	Construção, reparação e melhoramentos de habitações e edifícios, propriedade do Município - aquisição de material de construção civil diverso	23-03-2017 00:00	61334.85	Concurso público			31-10-2017 00:00	61334.85	6448.18	0	0	6448.18	6448.18	0	0	6448.18
Fluavio - Engenharia e Construção, Lda	Construção, Reparação e Melhoramentos de Estradas e Caminhos Municipais. Restituição da Ponte da Serrazqueira na freguesia de Sarzedas	10-05-2016 00:00	152968.87	Ajuste direto			17-08-2016 00:00	43836.53	43836.53	0	0	43836.53	152968.87	0	0	152968.87
Focus Light Iluminação, Lda	Proposta de aquisição de material elétrico para manutenção da iluminação decorativa do Campo da Pátria, sito Castelo Branco	05-11-2017 00:00	37287.46	Ajuste direto			21-12-2017 00:00	37287.46	37287.46	0	0	37287.46	37287.46	0	0	37287.46
Fonseca & Dias, Lda	Obras de requalificação urbana em Castelo Branco Fornecimento de lapides de granito	27-08-2013 00:00	30700.9	Ajuste direto			17-10-2013 00:00	5844.22	0	0	0	0	24756.58	0	0	24756.58
Francisco Antônio de Deus Cardoso	Aquisição de Mobiliário para a Extensão de Saúde do Povo do Rio de Moinhos	04-04-2017 00:00	22429.86	Ajuste direto			11-07-2017 00:00	22429.86	22429.86	0	0	22429.86	22429.86	0	0	22429.86
Fulbaça - Cooperativa de Hortofrutícolas, C.R.L.	Aquisição continuada de fruta para distribuição pelas Escolas Públicas do 1º Ciclo do Ensino Básico do Concelho de Castelo Branco	09-03-2017 00:00	5075.28	Ajuste direto			18-04-2017 00:00	5075.3	5075.3	0	0	5075.3	5075.3	0	0	5075.3
Fulbaça - Cooperativa de Hortofrutícolas, C.R.L.	Aquisição continuada de fruta para distribuição pelas escolas públicas do 1º ciclo do ensino básico do concelho	10-02-2016 00:00	10527.74	Ajuste direto			17-03-2016 00:00		0	0	0	0	14846.8	0	0	14846.8

Ano: 2017

Até à data: 31-12-2017

Situação dos Contratos

(unidade: €)

Entidade	Objeto	Data	Valor Total	Proc.Adjudica.	Visto Trib.de Contas		Dt 1º Pag.	Comprom. na gerência	Pagamentos da gerência				Pagamentos acumulados			
					Nº. De Reg	Data			Trab.Normais	R. de Preços	Trab.a Mais	Total	Trab.Normais	R. de Preços	Trab.a Mais	Total
Fátima Cristina Pinto Coelho Rodrigues	Concepção, acompanhamento da produção, montagem e montagem da exposição na Catedral de Manchester, no Reino Unido	20-06-2016 00:00	61500	Ajuste direto			29-06-2016 00:00	15375	15375	0	0	15375	61500	0	0	61500
Fátima Cristina Pinto Coelho Rodrigues	Realização de uma Exposição retrospetiva de Cristina Rodrigues no Centro de Cultura Contemporânea de Castelo Branco	06-04-2017 00:00	56360	Ajuste direto			18-04-2017 00:00	56360	56360	0	0	56360	56360	0	0	56360
Gar-Five, Lda	Requalificação do edifício do Antigo Centro de Dia para construção de 8 alojamentos de Apoio do Pólo de Rio de Moinhos	29-09-2015 00:00	125343.84	Concurso público			07-12-2015 00:00	2400.53	0	0	0	0	122943.56	0	0	122943.56
Gasgo - Combustíveis, Lda	Aquisição de Gasóleo rodoviário a granel, por um período de 2 (dois) anos	19-08-2016 00:00	222544				07-11-2016 00:00	111312.07	98363.91	0	0	98363.91	133404.56	0	0	133404.56
Gertal - Companhia Geral de Restaurantes e Alimentação, S.A.	Fornecimento de refeições frescas para os estabelecimentos de ensino de Educação Pré-escolar e do 1º Ciclo do Ensino Básico do Concelho de Castelo Branco	12-09-2017 00:00	408201.6		3448	31-10-2017 00:00	25-10-2017 00:00	86121.9	78851	0	0	78851	78851	0	0	78851
Gertal - Companhia Geral de Restaurantes e Alimentação, S.A.	Fornecimento de refeições confeccionadas a estabelecimentos de ensino de educação pré-escolar e 1º ciclo do ensino básico, ano letivo 2016/2017	13-09-2016 00:00	333876.72	Concurso público			08-11-2016 00:00	125729.86	125729.86	0	0	125729.86	193727.52	0	0	193727.52
Gigatelecom, Projectos Exploração Instalações Térmicas Mecânicas Unip Lda	Prestação de serviços de consultoria, responsabilidade técnica e exploração de instalações elétricas no Município	19-12-2016 00:00	16236	Ajuste direto			02-02-2017 00:00	16236	14883	0	0	14883	14883	0	0	14883
Globalbest Import Export, S.A.	Aquisição de mobiliário para edifício Municipal, adaptado a Café Central	03-10-2017 00:00	80317.88	Ajuste direto			09-11-2017 00:00	80317.88	80317.88	0	0	80317.88	80317.88	0	0	80317.88
Gold Energy - Comercializadora de Energia, S.A.	Aquisição de serviços para fornecimento de Gás Natural	08-03-2017 00:00	79837.17	Concurso público			25-06-2017 00:00	68721.86	23088.67	0	0	23088.67	23088.67	0	0	23088.67
Greco - Artes Gráficas, Lda	Impressão da Agenda Cultural de Castelo Branco	13-03-2015 00:00	15313.51	Concurso público			06-05-2015 00:00	2126.67	2126.46	0	0	2126.46	15313.51	0	0	15313.51
Grencop - Gráfica, Informática e Cópia, Lda	Contrato de Manutenção de Fotocopiadoras/Scanner/Impressão Centralizada	19-12-2015 00:00	8817.42	Ajuste direto			18-01-2016 00:00	194.79	0	0	0	0	8622.63	0	0	8622.63
Grencop - Gráfica, Informática e Cópia, Lda	Contrato de manutenção de Fotocopiadoras/Scanner/Impressão e com consumíveis incluídos	08-08-2016 00:00	36454.36	Ajuste direto			29-11-2016 00:00	25262.94	15362.36	0	0	15362.36	21543.67	0	0	21543.67
Grencop - Gráfica, Informática e Cópia, Lda	Contrato de manutenção de fotocopiadoras com consumíveis incluídos	19-12-2014 00:00	4580.62	Concurso público			08-02-2015 00:00	154.13	0	0	0	0	4434.49	0	0	4434.49
Grencop - Gráfica, Informática e Cópia, Lda	Renovação do Parque Informático - Lotes 5 e 6	19-06-2017 00:00	21818.21	Ajuste direto			10-07-2017 00:00	21818.19	21818.19	0	0	21818.19	21818.19	0	0	21818.19
Hbr, Unipessoal, Lda	Prestação de serviços de Comunicação e Assessoria Estratégica	27-04-2016 00:00	602.79	Ajuste direto			10-06-2016 00:00	15087.3	15087.3	0	0	15087.3	602.79	0	0	602.79
Hora no Sucesso - Sociedade de Construção, Unipessoal, Lda	Construção, Conservação, Reparação e Melhoramentos de Edifícios, propriedade do Município: Construção do Salão Polivalente no lugar de Monte Gordo, freguesia de São André das Tojeiras	29-04-2016 00:00	94627.20	Concurso público			13-06-2016 00:00	4437.57	4437.57	0	0	4437.57	94627.20	0	0	94627.20
Hope The Best, Lda	Programação cultural no âmbito do projeto cultural intermunicipal CULTREDE	20-09-2016 00:00	46267.37	Ajuste direto			02-07-2016 00:00		0	0	0	0	46267.37	0	0	46267.37
Hortinhas - Promoção, Construção e Manutenção de Espaços Verdes, Lda	Execução de trabalhos de fim de época nos relvados dos Campos de Futebol: Estádio Municipal e Campo de Futebol do Alcaria	06-06-2017 00:00	11861.8	Ajuste direto			06-07-2017 00:00	11861.8	11861.8	0	0	11861.8	11861.8	0	0	11861.8
Instituto Politécnico de Castelo Branco	Renda da Casa Educativa do Concelho de Castelo Branco	03-03-2016 00:00	12566.32	Ajuste direto			27-04-2017 00:00	12566.32	12566.32	0	0	12566.32	12566.32	0	0	12566.32
Instituto Politécnico do Porto	Aquisição de serviços de Ópera "Casa Fim Tolla"	30-08-2017 00:00	12300	Ajuste direto			14-12-2017 00:00	12300	12300	0	0	12300	12300	0	0	12300
Inverter, S.A.	Comemorações do Dia Nacional da Força Aérea em Castelo Branco e participação na Feira de Vila Velha de Ródão	30-08-2017 00:00	19040.4	Ajuste direto			21-07-2017 00:00	19040.4	19040.4	0	0	19040.4	19040.4	0	0	19040.4
Inverter, S.A.	Feira Saberes da Partição e Comemorações do Dia Nacional da Força Aérea, em Castelo Branco	13-08-2017 00:00	383867.75	Concurso público			22-09-2017 00:00	383867.75	383867.75	0	0	383867.75	383867.75	0	0	383867.75
Isidro Martinho Prata & Filhos, Lda	Construção, Conservação, Reparação e Melhoramentos de Edifícios, propriedade do Município: Remodelação e Ampliação de Edifício do Casa Mortuária do Juncal do Campo	12-08-2016 00:00	69168	Ajuste direto			11-11-2016 00:00	40564.81	40564.81	0	0	40564.81	68157.86	0	0	68157.86
Ibm Soluções - Sistemas de Informação, S.A.	Renovação do Parque Informático - Lote 2	14-06-2017 00:00	10087.87	Ajuste direto			27-07-2017 00:00	10087.87	10087.87	0	0	10087.87	10087.87	0	0	10087.87
Jardinamação, Sociedade Unipessoal, Lda	Conservação, Reparação e Melhoramentos em Edifícios e Equipamentos - Outros: Reparação da Cobertura em Edifício anexo na Avenida Infante D. Henrique em Cobertas de Cima	03-05-2017 00:00	32968.84	Ajuste direto			02-06-2017 00:00	32968.84	32968.84	0	0	32968.84	32968.84	0	0	32968.84
Jardinamação, Sociedade Unipessoal, Lda	Obras de Requalificação Urbana em Castelo Branco: Requalificação da Rotunda da Granja - Chapurral, em Castelo Branco	31-05-2017 00:00	60714.83	Ajuste direto			19-07-2017 00:00	60714.83	58745.14	0	0	58745.14	58745.14	0	0	58745.14
Jesel Portugal - Mobiliário de Escritório, Jardins Espaços e Cultura, Lda	Aquisição de mobiliário para edifícios propriedade do Município: Casa Mortuária de Alcaria	23-12-2013 00:00	29719.41	Ajuste direto			31-03-2014 00:00		0	0	0	0	23349.11	0	0	23349.11

Ano: 2017

Até à data: 31-12-2017

(unidade: €)

Situação dos Contratos

Entidade	Objeto	Data	Valor Total	Proc.Adjudica.	Visto Trib.de Contas Nº. De Reg	Visto Trib.de Contas Data	Dt 1º Pag.	Comprom. na gerência	Pagamentos da gerência Trab.Normais	Pagamentos da gerência R. de Preços	Pagamentos da gerência Trab.a Mais	Pagamentos da gerência Total	Pagamentos acumulados Trab.Normais	Pagamentos acumulados R. de Preços	Pagamentos acumulados Trab.a Mais	Pagamentos acumulados Total
Joaquim José Lobo Canelas	Construção, Conservação, Reparação e Melhoramentos de Edifícios, propriedade do Município: Construção da Cobertura do Pavilhão Multiusos de Carapalha	21-11-2016 00:00	31500	Ajuste direto			03-03-2017 00:00	31500	31500	0	0	31500	31500	0	0	31500
José Manuel Cardoso Martins	Conservação, Reparação e Melhoramentos em Edifícios e Equipamentos - Outras: Reabilitação de Edifícios - Tasca Museu do Fervo na Lardosa	27-01-2017 00:00	109708.13	Ajuste direto			16-06-2017 00:00	109708.13	109162.81	0	0	109162.81	109162.81	0	0	109162.81
José Manuel Pinheiro Madeira, Unipessoal, Lda	Requalificação de edifício do Antigo Centro de Dia para construção da Extensão de Saúde da Póvoa de Rio de Moinhos	20-09-2016 00:00	13827.01	Concurso público			18-01-2017 00:00	13827.01	13860.73	0	0	13860.73	13860.73	0	0	13860.73
José Proença Pinto - Construções, Lda	Obras de Requalificação Urbana nas Freguesias: Requalificação do Largo da Igreja Matriz entre a Rua da Igreja e a do Mercadinho em S. Vicente da Beira, Concelho de Castelo Branco	17-01-2017 00:00	120864.42	Ajuste direto			23-05-2017 00:00	120864.42	120864.42	0	0	120864.42	120864.42	0	0	120864.42
José Simão Gomes	Aquisição de escultura e medalha do João Ruiz - Comemorações dos 500 anos do seu falecimento	29-12-2015 00:00	40346.79	Ajuste direto			26-12-2016 00:00	26225.41	0	0	0	0	14121.37	0	0	14121.37
João Artúrio Serpa Canelo Sequeira	Prestação de serviços em regime de Avença: Consultor Jurídico: Prestação de Assessoria Jurídica e Patrocínio Judiciário	01-08-2017 00:00	71083.12	Ajuste direto					0	0	0	0	0	0	0	0
João Nunes da Fonseca	Locação de Sinalização para a Rali de Castelo Branco 2017	10-03-2017 00:00	14145	Ajuste direto			10-05-2017 00:00	14145	14145	0	0	14145	14145	0	0	14145
João Nunes da Fonseca	Locação de material elétrico para apoio da organização da prova do Mundial de Enduro	21-07-2017 00:00	20014.5	Ajuste direto			28-08-2017 00:00	20014.5	20014.5	0	0	20014.5	20014.5	0	0	20014.5
João Nunes da Fonseca	Obras de Requalificação Urbana em Castelo Branco: Manutenção e Conservação das Turnas Radioelétricas de Devesa e José Berta	13-02-2017 00:00	37073.5	Ajuste direto			28-08-2017 00:00	37073.5	37073.5	0	0	37073.5	37073.5	0	0	37073.5
João Paulo Mateus, Unipessoal, Lda	Aquisição de Bens - Aquisição de Materiais para o Armazém da Freguesia	18-04-2017 00:00	11751.89	Ajuste direto			20-07-2017 00:00	11751.89	6238.56	0	0	6238.56	6238.56	0	0	6238.56
João Ribeiro Dias & Filhos, Lda	Infraestruturas na Área de Localização Empresarial - Terraplenagens no Lote 61 na Zona Industrial de Castelo Branco	06-12-2016 00:00	83400.6	Ajuste direto			23-03-2017 00:00	83400.6	83400.6	0	0	83400.6	83400.6	0	0	83400.6
João Ribeiro Dias & Filhos, Lda	Obras de requalificação urbana nas freguesias: Construção de muros na Salgueira do Campo e Castelo Branco	09-03-2016 00:00	80817.84	Ajuste direto			11-07-2016 00:00	1100	0	0	0	0	80461.84	0	0	80461.84
João Ribeiro Dias & Filhos, Lda	Prestação de serviços de locação de máquinas com operador, para conservação de caminhos rurais, agrícolas e florestais no Município - Lote 1	20-09-2017 00:00	55275.00	Concurso público			15-12-2017 00:00	16403.25	0	0	0	16403.25	16403.25	0	0	16403.25
João Ribeiro Dias & Filhos, Lda	Prestação de serviços de locação de máquinas com operador, para construção e conservação de caminhos rurais, agrícolas e florestais - Lote II	01-09-2016 00:00	45800.25	Ajuste direto			06-10-2016 00:00	13819.05	13819.05	0	0	13819.05	45800.25	0	0	45800.25
João de Almeida Barata	Construção e conservação de caminhos rurais, agrícolas e florestais: Reparação de caminhos - Palácio do Mouche e Pardinhas, em Monforte da Beira	04-02-2016 00:00	71004.1	Ajuste direto			08-08-2016 00:00	3611.25	0	0	0	0	67462.85	0	0	67462.85
João de Almeida Barata	Construção, Conservação de Caminhos Rurais/Agrícolas e Florestais: Beneficiação de Caminhos Florestais e Agrícolas nas Freguesias	06-12-2016 00:00	37546.2	Ajuste direto			17-07-2017 00:00	37546.2	37546.2	0	0	37546.2	37546.2	0	0	37546.2
João de Almeida Barata	Obras de Requalificação Urbana em Castelo Branco: Pavimentação da Travessa do Redondo em Castelo Branco	08-06-2017 00:00	17487.44	Ajuste direto			01-08-2017 00:00	17487.44	14886.32	0	0	14886.32	14886.32	0	0	14886.32
João de Almeida Barata	Prestação de serviços de locação de máquinas com operador, para conservação de caminhos rurais, agrícolas e florestais no Município - Lote 3	21-09-2017 00:00	44886.32	Concurso público			13-12-2017 00:00	44886.32	44886.32	0	0	44886.32	44886.32	0	0	44886.32
João de Sousa Balbuzar, S.A.	Construção e Conservação de Caminhos Rurais, Agrícolas e Florestais: Pavimentação de Caminhos na freguesia de Almaceda	26-04-2017 00:00	38081.81	Ajuste direto			28-11-2017 00:00	38081.81	38081.81	0	0	38081.81	38081.81	0	0	38081.81
João de Sousa Balbuzar, S.A.	Construção e conservação de caminhos rurais, agrícolas e florestais: beneficiação e pavimentação do caminho rural de ligação entre a EM 525 e o Lugar de Trapeira	19-01-2016 00:00	430204.15	Concurso público	163/2016	09-02-2016 00:00	14-09-2016 00:00	253134.00	253134.00	0	0	253134.00	430204.15	0	0	430204.15
João de Sousa Balbuzar, S.A.	Construção, Melhoramentos e Conservação de Parques, Jardins e outros espaços ajardinados no Município: Requalificação e Valorização Ambiental de Barcocal	14-03-2017 00:00	1254360.5	Concurso público	1109	06-06-2017 00:00	05-10-2017 00:00	234360.00	98196.06	0	0	98196.06	98196.06	0	0	98196.06
João de Sousa Balbuzar, S.A.	Construção, Reparação e Melhoramentos de Edifícios e Equipamentos - Outras: Requalificação da Igreja da Santa Ana, em Escalos de Cima	23-08-2016 00:00	85717.81	Ajuste direto			26-10-2016 00:00	56007.10	56007.10	0	0	56007.10	85717.81	0	0	85717.81
João de Sousa Balbuzar, S.A.	Obras de Requalificação Urbana em Castelo Branco: Requalificação Urbana da área envolvente à Matalurgica de Castelo Branco - Arranjo paisagístico da zona compreendida entre a Rua Padre da Fonseca e a Estação Ferroviária	29-06-2017 00:00	38856.52	Concurso público			26-07-2017 00:00	38856.52	0	0	38856.52	38856.52	0	0	38856.52	38856.52

Ano: 2017

Até à data: 31-12-2017

Situação dos Contratos

(unidade: €)

Entidade	Objeto	Data	Valor Total	Proc.Adjudica.	Visto Trib.de Contas		Dt 1º Pag.	Comprom. na gerência	Pagamentos da gerência				Pagamentos acumulados			
					Nº. De Reg	Data			Trab.Normais	R. de Preços	Trab.a Mais	Total	Trab.Normais	R. de Preços	Trab.a Mais	Total
João de Sousa Balbuze, S.A.	Obras de Requalificação Urbana em Castelo Branco. Requalificação Urbana da área envolvente à Metalúrgica de Castelo Branco - Arranjo paisagístico da zona compreendida entre a Rua Pedro de Fonseca e a Estação Ferroviária	14-03-2017 00:00	782867,52	Concurso público	1008	12-04-2017 00:00	26-06-2017 00:00	782867,52	704218,04	0	0	704218,04	704218,04	0	0	704218,04
João de Sousa Balbuze, S.A.	Requalificação da ex EN 18 entre Alcains e Lardosa (limite do concelho)	23-10-2015 00:00	1011542,87	Concurso público	2284	01-12-2015 00:00	23-03-2016 00:00	148028,14	148028,14	0	0	148028,14	1011542,87	0	0	1011542,87
Jpdesto - Serviços de Engenharia e Consultadoria, Lda	Adaptação de fração de edifício a Contact Center - Elaboração de Projeto	16-01-2017 00:00	79,704	Ajuste direto			04-04-2017 00:00	79,704	79,704	0	0	79,704	79,704	0	0	79,704
Lava Agregados - Comércio de Agregados (Castelo Branco), SA	Aquisição de material inerte para manutenção de caminhos e vias municipais	07-02-2017 00:00	67715,01	Ajuste direto			06-06-2017 00:00	67715,01	40862,54	0	0	40862,54	40862,54	0	0	40862,54
Lava Agregados - Comércio de Agregados (Castelo Branco), SA	Aquisição de material inerte para o ano 2016	08-04-2015 00:00	42019,6	Concurso público			20-05-2016 00:00	22322,13	0	0	0	0	20297,37	0	0	20297,37
Lava Agregados - Comércio de Agregados (Castelo Branco), SA	Aquisição de material inerte para o ano de 2016 - Canal Cano Com Rurais/Agricolas e Florestais	11-03-2016 00:00	23944,41	Concurso público			23-06-2016 00:00	5318,89	5208,44	0	0	5208,44	23882,99	0	0	23882,99
Lava Agregados - Comércio de Agregados (Castelo Branco), SA	Aquisição de material inerte para o ano de 2016 - Canal mobiar cemiere parques jardins e outros espaços ajardinados no Município	11-03-2016 00:00	10261,89	Concurso público			23-06-2016 00:00	3260	3115,84	0	0	3115,84	10098,89	0	0	10098,89
Lemal Lucas Azevedo	Aprofundamento, Recolha, Análise e Consulta de dados de documentos gráficos sobre o Colégio de S. Fiel	14-01-2017 00:00	2962,24	Ajuste direto			30-08-2017 00:00	1363,5	1230,5	0	0	1230,5	1230,5	0	0	1230,5
Limpolis Serviços de Limpeza, Lda	Limpeza das Casas da Barita de Devesa	04-02-2015 00:00	8413,2	Ajuste direto			18-03-2015 00:00	746,73	736	0	0	736	8405,87	0	0	8405,87
Linecar - Distribuição Automóvel, S.A.	Aquisição de viatura ligeira de passageiros	10-07-2017 00:00	17588	Ajuste direto			18-08-2017 00:00	17588	17588	0	0	17588	17588	0	0	17588
Livecg, Lda	Prestação de serviços de promoção do CyberCentro de Castelo Branco	15-09-2016 00:00	73800	Ajuste direto			30-09-2016 00:00	36900	36900	0	0	36900	46200	0	0	46200
Lordelalita - Construção, Reabilitação e Conservações, Lda	Construção, Conservação, Reparação e Melhoramentos de Edifícios, propriedade do Município. Reparação, Recuperação e Substituição de Coberturas no antigo Quartel	10-07-2017 00:00	15847	Ajuste direto			26-07-2017 00:00	15847	15847	0	0	15847	15847	0	0	15847
Lordelalita - Construção, Reabilitação e Conservações, Lda	Obras de Requalificação Urbana em Castelo Branco. Construção de um muro de contenção na E.N. 233 (Avº de Espanha) e na E.N. 18	12-12-2016 00:00	30834	Ajuste direto			10-02-2017 00:00	30834	30834	0	0	30834	30834	0	0	30834
Lordelalita - Construção, Reabilitação e Conservações, Lda	Obras de Requalificação Urbana em Castelo Branco. Reparação de Muro no acesso ao Miradouro de S. Gens	07-04-2017 00:00	8670,1	Ajuste direto			18-05-2017 00:00	8670,1	8670,1	0	0	8670,1	8670,1	0	0	8670,1
Low Edge Consult - Serviços de Engenharia, Fiscalização e Gestão, Lda	Bonificação e pavimentação do caminho rural de ligação entre a EM 525 e o Lugar de Tripeiro - Elaboração de Projeto	27-06-2016 00:00	2337,6	Ajuste direto			01-10-2016 00:00	3606,5	3606,5	0	0	3606,5	2337,6	0	0	2337,6
Low Edge Consult - Serviços de Engenharia, Fiscalização e Gestão, Lda	Prestação de serviços de Fiscalização e Coordenação de Segurança da empreitada "Requalificação da Escola Secundária Nuno Álvares"	03-07-2017 00:00	48002,01	Ajuste direto			06-09-2017 00:00	15334,02	15334,02	0	0	15334,02	15334,02	0	0	15334,02
Luís Joaquim Carraça Marçal Grilo	Elaboração de Estudos e Projetos. Requalificação do Largo de S.Marcos e Intervenção Urbanística na área adjacente - Elaboração do Projeto	29-11-2013 00:00	8610,1	Ajuste direto			16-12-2013 00:00	12015	0	0	0	0	7318,5	0	0	7318,5
M.Iglésias - Montagem de Sinalização Rodoviária, Lda	Fornecimento continuado de sinalização vertical de código rodoviário acessórios de fixação, suporte estruturas de suporte	23-11-2012 00:00	17704,45	Concurso público			25-01-2013 00:00	7,36	0	0	0	0	17277,1	0	0	17277,1
Marc - Marco Artigo Associação Cultural	Concerto "Requiem de Donizetti Bicentenário"	20-07-2017 00:00	1400	Ajuste direto			18-08-2017 00:00	1400	1400	0	0	1400	1400	0	0	1400
Manuel Martins Leitão	Construção e Conservação de Instalações Desportivas no Município. Construção de Coberturas nas Campas de Relvas Sintéticas da Zona de Lazer	25-11-2016 00:00	21408,27	Ajuste direto			13-02-2017 00:00	21408,27	21408,27	0	0	21408,27	21408,27	0	0	21408,27
Manuel Martins Leitão	Construção, Conservação, Reparação e Melhoramentos de Edifícios, propriedade do Município. Conservação e Reparação da Esmeralda da Escola de Salguero do Campo	12-06-2016 00:00	33640,86	Ajuste direto			11-11-2016 00:00		0	0	0	0	33640,86	0	0	33640,86
Manuel Martins Leitão	Construção, Conservação, Reparação e Melhoramentos de Escolas. Bonificação do espaço exterior da Escola do 1º Ciclo em Salguero do Campo	02-03-2017 00:00	53842,7	Ajuste direto			18-06-2017 00:00	53842,7	53842,7	0	0	53842,7	53842,7	0	0	53842,7
Marcatemo de Leitura - Consultores Editoriais, Lda	Festival Literário Portuense 2017 (1ª Edição)	28-03-2017 00:00	33781,62	Ajuste direto			18-04-2017 00:00	33781,62	33781,62	0	0	33781,62	33781,62	0	0	33781,62
Maria Esmeralda Carneiro Mendes	Elaboração de Projeto para reabilitação de habitação na Rua das Chaves, nº9 e 11, em Castelo Branco	08-08-2016 00:00	12015	Ajuste direto			25-01-2017 00:00	12015	8825	0	0	8825	8825	0	0	8825
Mourgaram Urgencenal, Lda	Bonificação da Fachada Multiusos da Carnide. Adaptação do edifício municipal para Centro de Cibercidadão - Elaboração de Projeto	08-03-2015 00:00	7873,9	Ajuste direto			02-04-2015 00:00	8519	4747,8	0	0	4747,8	7894,8	0	0	7894,8
Mourgaram Urgencenal, Lda	Requalificação Paisagística e Bonificação da área da Albufeira da Lagoa - Construção do Açude	01-03-2017 00:00	13980	Ajuste direto			07-07-2017 00:00	13980	13601,5	0	0	13601,5	13601,5	0	0	13601,5
Muo - Serviços de Comunicações e Multimédia, S.A.	Acordo de parceria de rede de Fibra ótica escura (CMPCB) - Aquisição de Equipamentos de Terminação, Instalação, Acessos e Manutenção	04-05-2017 00:00	29486,84	Ajuste direto			29-12-2017 00:00	8620,86	8620,86	0	0	8620,86	8620,86	0	0	8620,86

Ano: 2017

Até à data: 31-12-2017

Situação dos Contratos

(unidade: €)

Entidade	Objeto	Data	Valor Total	Proc.Adjudica.	Visto Trib.de Contas Nº. De Reg	Visto Trib.de Contas Data	Dt 1ª Pag.	Comprom. na gerência	Pagamentos da gerência Trab.Normais	Pagamentos da gerência R. de Preços	Pagamentos da gerência Trab.a Mais	Pagamentos da gerência Total	Pagamentos acumulados Trab.Normais	Pagamentos acumulados R. de Preços	Pagamentos acumulados Trab.a Mais	Pagamentos acumulados Total
Meo - Serviços de Comunicações e Multimédia, S.A.	Acordo de partilha de rede de fibra ótica escura (CMPCB) - Aquisição de equipamento de terminação, instalação, acessos e manutenção - 870107	04-05-2017 00:00	56137,69	Ajuste direto			26-12-2017 00:00	56137,69	56137,69	0	0	56137,69	56137,69	0	0	56137,69
Meo - Serviços de Comunicações e Multimédia, S.A.	Aquisição de serviços de comunicação de Voz Móvel	25-08-2014 00:00	9864,08	Concurso público			13-03-2015 00:00	0	0	0	0	0	9830,74	0	0	9830,74
Meo - Serviços de Comunicações e Multimédia, S.A.	Aquisição de serviços de comunicação de Voz Móvel e ao acesso à Internet (dados)	08-08-2014 00:00	86776,73	Concurso público			13-03-2015 00:00	3444,83	3444,83	0	0	3444,83	63246,89	0	0	63246,89
Meo - Serviços de Comunicações e Multimédia, S.A.	Aquisição de serviços de comunicação de voz fixa, voz móvel e circuitos analógicos de dados do Município	08-02-2017 00:00	32142,54	Concurso público			20-03-2017 00:00	32142,54	32272,89	0	0	32272,89	32272,89	0	0	32272,89
Meo - Serviços de Comunicações e Multimédia, S.A.	Aquisição de serviços de dados para Município / Parques (IP fixo)	15-12-2016 00:00	10880,77	Ajuste direto			01-02-2017 00:00	10880,77	2227,09	0	0	2227,09	2227,09	0	0	2227,09
Mundo Portugal, S.A.	Aquisição de material para Piste de Motocross	06-10-2016 00:00	100329,41	Concurso público			26-01-2017 00:00	100329,41	100329,41	0	0	100329,41	100329,41	0	0	100329,41
Mundo Portugal, S.A.	Construção e Conservação de Instalações Desportivas no Município: Instalação de pavimento interior no Pavilhão Municipal de Boa Esperança	22-12-2016 00:00	51080,84	Ajuste direto			16-02-2018 00:00	51080,84	0	0	0	0	0	0	0	0
Mundo Portugal, S.A.	Construção e Conservação de Instalações Desportivas no Município: Manutenção dos Relvados Sintéticos	28-11-2016 00:00	12778,17	Ajuste direto			23-03-2017 00:00	12778,17	12778,17	0	0	12778,17	12778,17	0	0	12778,17
Mutriz - Consultores, Lda	Prestação de serviços de Consultadoria Contabilística	06-12-2017 00:00	1837,72	Ajuste direto			15-02-2018 00:00	1531,36	0	0	0	0	0	0	0	0
Multicert - Serviços de Certificação Jurídica, S.A.	Assinaturas Digitais Qualificadas	06-11-2014 00:00	17368,4	Ajuste direto			15-01-2015 00:00	5747,2	5747,2	0	0	5747,2	17368,4	0	0	17368,4
Medicos Paulo de Campos, Lda	Prestação de serviços de Medicina, Saúde, Higiene	10-08-2015 00:00	35820	Ajuste direto			04-11-2015 00:00	11940	11940	0	0	11940	27948,5	0	0	27948,5
Mcrop - Consultoria em Reabilitação do edificado e do Património	Projeto de reabilitação estrutural e investigação destruição de duas chaminés, em alvenaria de tijolo	20-09-2017 00:00	20520	Ajuste direto			24-11-2017 00:00	20520	20664	0	0	20664	20664	0	0	20664
Nexus Gestão e Requalificação Ambiental, da	Revisão do Plano Diretor Municipal de Castelo Branco (PDM) - Abertura do procedimento de aquisição de serviços por concurso limitado por prévia qualificação para elaboração da avaliação ambiental estratégica e respetivo relatório ambiental	26-08-2015 00:00	18450	Concurso limitado por prévia qualificação			17-08-2015 00:00	3075	3075	0	0	3075	18450	0	0	18450
Norberto & Duarte, Lda	Obras de Requalificação Urbana nos Fregueses Requalificação do Jardim Dr. António Afonso Salema, em Aveiral do Campo	26-06-2017 00:00	37326,32	Ajuste direto			27-11-2017 00:00	37326,32	37326,32	0	0	37326,32	37326,32	0	0	37326,32
Nuno Miguel Mendes Serra	Serviços no âmbito da Topografia	31-03-2016 00:00	48708	Ajuste direto			06-06-2018 00:00	20101,89	20101,89	0	0	20101,89	48708	0	0	48708
Nuno Sampaio - Arquitecto, Lda	Construção do Centro de Oportunidades Secore e Valorização Paisagística da Quinta do Monte Velho - Elaboração de Projeto	02-08-2016 00:00	89700	Ajuste direto			04-10-2016 00:00	62663,5	46364,5	0	0	46364,5	76321,5	0	0	76321,5
OTS - Engenharia e Construção, Lda	Requalificação da Escola Secundária de Amato Lusitano	10-04-2017 00:00	440333,95	Concurso público	1415/2017	11-05-2017 00:00	27-08-2017 00:00	440333,95	107793,79	0	0	107793,79	107793,79	0	0	107793,79
Oficina e Escola de Organaria, Lda	Reparação Geral e Restauro do Orgão de Tubos da Igreja de S. Miguel de Sá em Castelo Branco	27-06-2017 00:00	82004	Ajuste direto			20-08-2017 00:00	48000	18400,8	0	0	18400,8	18400,8	0	0	18400,8
Ouverture, Lda	Locação de W.c. e para Viveiros Municipais (02 820708)	31-03-2018 00:00	32103	Ajuste direto			06-06-2018 00:00	13176	11880	0	0	11880	30814	0	0	30814
Ouverture, Lda	Realização de Feiras de Produtos Endógenos, nas Fregueses de Salgueiro do Campo, Alcains e Tinalhas, no Concelho de Castelo Branco	20-03-2017 00:00	80423,45	Ajuste direto			04-04-2017 00:00	80423,45	80423,45	0	0	80423,45	80423,45	0	0	80423,45
Opsan Sociedade de Construções, Lda	Construção e Conservação de Caminhos Rurais, Agrícolas e Florestais. Pavimentação do Caminho de ligação entre a EN 352 e a Capela de Sra da Ovada, em S. Vicente da Beira	20-08-2016 00:00	211514,00	Concurso público			17-01-2017 00:00	211514,00	200425,04	0	0	200425,04	200425,04	0	0	200425,04
Opsan Sociedade de Construções, Lda	Obras de Requalificação Urbana nos Fregueses. Ligação entre a Rua de Chabatz Velha e a Avenida Padre António Afonso Ribeiro, em Alcains	17-08-2018 00:00	137588	Ajuste direto			21-10-2018 00:00	51020,52	51020,52	0	0	51020,52	137588	0	0	137588
Opsan Sociedade de Construções, Lda	Obras de Requalificação Urbana nos Fregueses. Pavimentação de ligação entre a Travessa de São Pedro e a Rua de Fora, na Lousa	27-08-2018 00:00	115086,51	Concurso público			16-11-2018 00:00	34746,79	34746,79	0	0	34746,79	115086,51	0	0	115086,51
Optimpler - Optimização e Revisão de Soluções de Engenharia, Lda	Formalização dos Eixos Cicláveis - Eixos Cicláveis prioritários da Mobilidade Urbana da Cidade - Elaboração de Projeto	21-07-2016 00:00	93456	Ajuste direto			08-10-2016 00:00	46202,5	31641,75	0	0	31641,75	78844,25	0	0	78844,25
Orbor - Construção Civil e Obras Públicas, Lda	Requalificação do edifício do antigo Centro de dia para Posto da Guarda Nacional Republicana, em Cebolais de Cima	15-08-2017 00:00	76100	Ajuste direto			18-12-2017 00:00	53275,6	11745,44	0	0	11745,44	11745,44	0	0	11745,44
Paulo Costa - Organização de Eventos e Animação Turística, Unipessoal Ld.ª	Aquisição de serviços no âmbito da Organização da Mini Maratona EDP em Castelo Branco	20-08-2017 00:00	82186,5	Ajuste direto			01-09-2017 00:00	82186,5	82186,5	0	0	82186,5	82186,5	0	0	82186,5
Paulo Pires da Gama - Arquitectos Associados, Lda	Ampliação do Pavilhão Multiusos do Carapalha - Elaboração de Projecto por critérios materiais	17-03-2011 00:00	73015,5	Ajuste direto			02-05-2011 00:00	11042,37	0	0	0	0	62673,13	0	0	62673,13
Paulo Pires da Gama - Arquitectos Associados, Lda	Ampliação do Pavilhão Multiusos na Quinta Pires Marques em Castelo Branco - Elaboração de Projeto	21-05-2015 00:00	76777,8	Ajuste direto			15-10-2015 00:00	11908,87	5863,34	0	0	5863,34	73794,47	0	0	73794,47
Pedro Manoeuvre Charbo Ramalho	Proposta de aquisição de uma obra de arte de artista plástico Pedro Manoeuvre Charbo Ramalho	08-01-2018 00:00	13600	Ajuste direto			27-01-2018 00:00	13600	0	0	0	0	13600	0	0	13600

Ano: 2017

Até à data: 31-12-2017

Situação dos Contratos

(unidade: €)

					Visto Trib.de Contas			Comprom. na gerência	Pagamentos da gerência				Pagamentos acumulados			
Entidade	Objeto	Data	Valor Total	Proc.Adjudica.	Nº. De Reg	Data	Dt 1º Pag.		Trab.Normais	R. de Preços	Trab.a Mais	Total	Trab.Normais	R. de Preços	Trab.a Mais	Total
Pilar Certo Construções, Lda	Construção, conservação, reparação e melhoramentos de edifícios propriedade do Município. Compartimento Protação ATM - Tranfem	18-08-2017 00:00	12100,00	Ajuste direto			20-02-2018 00:00	12100,00	0	0	0	0	0	0	0	0
Protecnra Oliveira - Fogos de Artifício, Lda	Fogo de Artifício para a passagem do ano 2018/2017	14-12-2016 00:00	12300	Ajuste direto			24-01-2017 00:00	12300	12300	0	0	12300	12300	0	0	12300
Planeas - Estudos e Consultoria de Rede, Lda	Revisão do Plano de Urbanização de Castelo Branco e PDM Revisão do Plano Director Municipal de Castelo Branco	15-07-2006 00:00	84100	Consulta prévia			20-08-2006 00:00	25830	25830	0	0	25830	86130	0	0	86130
Planta Livre - Produção e Comércio de Plantas Ornamentais, Lda	Aquisição de material vegetal para o ano de 2017	23-03-2017 00:00	24012,5	Ajuste direto			20-06-2017 00:00	22525	22525	0	0	22525	22525	0	0	22525
Planurbe - Gabinete de Estudos e Projectos, Lda	Construção, reparação e melhoramentos de instalações propriedade do Município. Reabilitação do Edifício n.º 20 da Av. Nuno Álvares em Castelo Branco -	26-07-2011 00:00	27075	Ajuste direto			27-08-2011 00:00	1363,75	0	0	0	0	26261,25	0	0	26261,25
Planurbe - Gabinete de Estudos e Projectos, Lda	Elaboração de estudos e projectos - projecto de recuperação e revitalização do edifício da Rua Vaz Preto para fins culturais	12-08-2008 00:00	72000	Concurso limitado sem publicação de anúncio			20-08-2008 00:00	7200	0	0	0	0	64800	0	0	64800
Play Me Tower, Unipessoal, Lda	Design de Comunicação	11-06-2018 00:00	41986,39	Ajuste direto			06-08-2018 00:00	22068,08	22388	0	0	22388	38114	0	0	38114
Podium Events, S.A	Contratação de serviços de atividades desportivas, para um ano relacionadas com a Volta a Portugal em Bicicleta do Futuro	30-08-2017 00:00	8225	Ajuste direto			29-08-2017 00:00	8225	8225	0	0	8225	8225	0	0	8225
Podium Events, S.A	Contratação de serviços de atividades desportivas, para um ano relacionadas com a Volta a Portugal em Bicicleta	23-03-2017 00:00	86100	Ajuste direto			29-08-2017 00:00	86100	86100	0	0	86100	86100	0	0	86100
Polaco Construções, Lda	Construção, Reparação e Melhoramentos de Estradas e Caminhos Municipais. Requalificação do curvo da Ponte Pedrinha na EN 352	10-08-2016 00:00	37832,54	Ajuste direto			16-01-2017 00:00	37832,54	37832,54	0	0	37832,54	37832,54	0	0	37832,54
Ponto d'Observação, Lda	Plano Especial de Emergência para a Zona Histórica de Castelo Branco	21-08-2016 00:00	15000	Ajuste direto			23-12-2016 00:00	7500	7500	0	0	7500	15000	0	0	15000
Programa - Projecto de Arquitectura, Ordenamento e Engenharia, Lda	Construção, reparação e melhoramentos de instalações propriedade do município. Reabilitação dos edifícios nº 13 a 15 e nº 19 a 21 na Rua Marquês Magro e nº 1,3 e 7 na Rua da Graça - Elaboração de Projecto	10-03-2017 00:00	27675	Ajuste direto			25-04-2017 00:00	7380	0	0	0	0	20295	0	0	20295
Programa - Projecto de Arquitectura, Ordenamento e Engenharia, Lda	Requalificação da Escola Secundária Amato Lusitano - Elaboração de Projeto	17-08-2016 00:00	38765	Ajuste direto			23-08-2016 00:00	5011,76	2906,89	0	0	2906,89	35838,11	0	0	35838,11
Pré-Gótico Arquitectura e Engenharia, Lda	Requalificação Urbana da Área envolvente à antiga Metalurgica de Castelo Branco. Construção do Viaduto - Elaboração de Projeto	24-11-2016 00:00	88500	Ajuste direto			28-03-2017 00:00	88500	7527,9	0	0	7527,9	7527,9	0	0	7527,9
Quarta da Dança - Hotelaria e Animação Turística, Lda	Fornecimento de refeições nas Comemorações do Dia Nacional da Força Aérea em Castelo Branco	27-08-2017 00:00	10380,96	Ajuste direto			12-07-2017 00:00	8100	8100	0	0	8100	8100	0	0	8100
RPJ Arquitectos, Lda	Construção, reparação e melhoramentos de instalações propriedade do município. Reabilitação dos edifícios nº 13, 15 e 19 na Rua da Cidade Nova em Castelo Branco - Elaboração de Projectos	21-02-2011 00:00	30527	Ajuste direto			02-08-2011 00:00	1206,4	0	0	0	0	29421,6	0	0	29421,6
Rodgomat - Engenharia, Estudos e Projectos, Lda	Licenciamento de instalações elétricas nos Campos Desportivos, Balneários e Piste de Atletismo na Zona de Lazer de Castelo Branco - Elaboração de Projeto Geral	23-02-2016 00:00	17964	Ajuste direto			15-03-2016 00:00	2693,7	0	0	0	0	15264,3	0	0	15264,3
Rolas Vias Gestão Florestal e Jardins, Lda	Aquisição de serviços de Manut. e Conservação de Jardins e Espaços Verdes públicos diversos, localizados no Concelho C. Branco, por um período 6 meses	03-07-2017 00:00	73815,9	Concurso público			29-08-2017 00:00	73815,9	73815,9	0	0	73815,9	73815,9	0	0	73815,9
Rovelo Procasto Construções Unipessoal, Lda	Construção, reparação e melhoramentos de estradas e caminhos municipais. Travessa da Rua do Furnão - Pólvora da Rua do Medrão	05-12-2017 00:00	5684,22	Ajuste direto			17-01-2018 00:00	5684,22	0	0	0	0	0	0	0	0
Rsaco - Projectistas e Consultores de Design, S.A.	Elaboração do Plano de Pormenor. Elaboração de um estudo urbanístico de concepção de níveis para a zona da Estação Ferroviária de Castelo Branco	17-10-2008 00:00	233467,75	Concurso limitado sem publicação de anúncio			17-11-2008 00:00	11683,25	0	0	0	0	2002,72,5	0	0	2002,72,5
Rsaco - Projectistas e Consultores de Design, S.A	Requalificação Urbana da área envolvente à antiga Metalurgica de Castelo Branco - Arranjo Paisagístico da zona compreendida entre a Rua Pedro da Fonseca e a Estação Ferroviária. Elaboração de projetos	20-10-2016 00:00	59430	Ajuste direto			29-12-2016 00:00	7564,5	6808,05	0	0	6808,05	48873,55	0	0	48873,55
Rodoviária da Beira Interior, SA	Aquisição de serv. de transporte de passageiros de C. Branco para a Casa de Lorbanzas e vice-versa, para apoio "Barco del Tajo" e Transporte do Aluno	29-12-2017 00:00	87478,94	Ajuste direto				20600	0	0	0	0	0	0	0	0
Rodoviária da Beira Interior, SA	Aquisição de serviços de transporte de passageiros de Castelo Branco para a Casa de Lorbanzas e vice-versa, para apoio ao "Barco del Tajo"	21-02-2017 00:00	51251	Concurso público			06-06-2017 00:00	51251	50640	0	0	50640	50640	0	0	50640
Rodoviária da Beira Interior, SA	Aquisição de serviços de transporte de passageiros de Castelo Branco para a Casa de Lorbanzas para apoio ao "Barco del Tajo"	22-12-2014 00:00	56280	Concurso público			15-01-2015 00:00	2925,46	0	0	0	0	53355,54	0	0	53355,54
Rodoviária da Beira Interior, SA	Transportes Urbanos de Castelo Branco - Decoração de Natais. Bandeja de Castelo Branco	12-07-2017 00:00	24800	Ajuste direto			13-11-2017 00:00	24800	24800	0	0	24800	24800	0	0	24800

Ano: 2017

Até à data: 31-12-2017

Situação dos Contratos

(unidade: €)

Entidade	Objeto	Data	Valor Total	Proc.Adjudica.	Visto Trib.de Contas		Dt 1º Pag.	Comprom. na gerência	Pagamentos da gerência				Pagamentos acumulados			
					Nº. De Reg	Data			Trab.Normais	R. de Preços	Trab.a Mais	Total	Trab.Normais	R. de Preços	Trab.a Mais	Total
Rosa Lopes, Gonçalves Morais & Associados, Sroc, Lda	Contratação de uma SROC em regime de contrato de prestação de serviços, para certificação legal das contas trimestrais dos anos de 2016 e 2018	22-12-2016 00:00	14000,2	Ajuste direto			27-01-2017 00:00	24500,35	19866,4	0	0	19866,4	19866,4	0	0	19866,4
Rua - Raízes de Urbanismo e Arquitectura, Lda	Cafetaria de Nisa em meio aberto no Largo do Campo - Elaboração do Projeto	16-08-2016 00:00	8610	Ajuste direto			11-11-2016 00:00	7746	6457,5	0	0	6457,5	7746	0	0	7746
Rua - Raízes de Urbanismo e Arquitectura, Lda	Construção, conservação, reparação e melhoramentos de edifícios propriedade do Município. Pavilhão de apoio às atividades agropecuárias sito na Carpalhosa - Elaboração do Projeto	02-06-2013 00:00	19861	Ajuste direto			29-12-2013 00:00	3527,86	0	0	0	0	14323,36	0	0	14323,36
Rua - Raízes de Urbanismo e Arquitectura, Lda	Requalificação do Edifício da Biblioteca. Criação do Museu-Oficina do Bordado de Castelo Branco - Elaboração do Projeto	24-02-2014 00:00	29704,5	Ajuste direto			05-12-2014 00:00	4456,88	4456,88	0	0	4456,88	29704,5	0	0	29704,5
Ruralnark - Planeamento e Gestão de Recursos Naturais, Lda	Serviço de Emprego de Castelo Branco - Elaboração do Projeto	07-12-2016 00:00	62730	Ajuste direto			30-03-2017 00:00	62730	63320,5	0	0	63320,5	63320,5	0	0	63320,5
S2E Solutions To Events, SA	Disponibilização de Stand institucional - Business Open West	10-03-2017 00:00	11767,41	Ajuste direto			04-04-2017 00:00	11767,41	11767,41	0	0	11767,41	11767,41	0	0	11767,41
Seguradoras Unidas, S.A	Adjudicação de serviços para a contratação da carteira de seguros do Município de Castelo Branco - Seguro de Acidentes de Trabalho e Doenças Profissionais	02-08-2015 00:00	188212,03	Concurso público	1998	08-12-2015 00:00	23-12-2015 00:00	79623,37	79623,37	0	0	79623,37	101704,71	0	0	101704,71
Seguradoras Unidas, S.A	Adjudicação de serviços para a contratação da carteira de seguros do Município de Castelo Branco - Seguro de Automóvel / Multirisco / Responsabilidade Civil e Outros	02-08-2015 00:00	245713,19	Concurso público	1998	08-12-2015 00:00	23-12-2015 00:00	102981,47	102981,47	0	0	102981,47	208061,02	0	0	208061,02
Sidapar - Ambiente & Inovação, Lda	Conservação, Reparação e Melhoramentos de Estradas e Caminhos Municipais. Conservação de Órgãos de Drenagem, Limpeza de Taludes, Bermas e Valetas	07-07-2016 00:00	146267,51	Ajuste direto			20-08-2016 00:00	83436,52	83436,52	0	0	83436,52	146267,51	0	0	146267,51
Sindarba - Produtos e Serviços Ambientais, Lda	Construção, Reparação e Melhoramentos de Estradas e Caminhos Municipais. Reparação de Órgãos de Drenagem e Tratamentos de Taludes. Conservação de bermas e valetas	06-07-2017 00:00	154087,8	Ajuste direto			26-08-2017 00:00	77446,9	60757,14	0	0	60757,14	60757,14	0	0	60757,14
Sabo - Saúde Ocupacional da Beira, Lda	Prestação de serviços de Segurança no Trabalho	20-01-2016 00:00	9642	Ajuste direto			19-02-2016 00:00	2583	2214	0	0	2214	4429	0	0	4429
Sociedade Ferragens Progresso Alcantarense, Lda	Construção, melhoramentos e conservação de parques, jardins e outros espaços ajardinados no Município. Aquisição de Material de Rega	23-04-2015 00:00	38178,83	Ajuste direto			13-07-2015 00:00	29	0	0	0	0	38151,83	0	0	38151,83
Strusfal - Estruturas de Alumínio, Lda	Construção, conservação, reparação e melhoramentos de edifícios propriedade do Município. Implementação e reforço do sistema de segurança, desenfumagem e evacuação no Pavilhão de Exposições e arena	06-11-2015 00:00	42344,73	Ajuste direto				42344,73	0	0	0	0	0	0	0	0
TPM, Construções, Lda	Construção, Reparação e Melhoramentos de Estradas e Caminhos Municipais. Estabilização de Taludes na EN 112 entre o PK 10+175 e o PK 10+325	26-11-2016 00:00	155387,91	Ajuste direto			08-02-2017 00:00	155387,9	155387,9	0	0	155387,9	155387,9	0	0	155387,9
TPM, Construções, Lda	Construção, Reparação, Melhoramentos de Estradas e Caminhos Municipais. Pavimentação do Caminho do Depósito e do Caminho do Vale Ferreiro, em Escolas do Cime	30-03-2017 00:00	78977	Ajuste direto			16-05-2017 00:00	78977	58846,83	0	0	58846,83	58846,83	0	0	58846,83
Tiab Obras Públicas, Lda	Obras de Requalificação Urbana nos Freguesias. Pavimentação do Caminho dos Depósitos e do Caminho do Vale Ferreiro, em Escolas do Cime	02-02-2017 00:00	140579,19	Ajuste direto			30-05-2017 00:00	140579,19	140579,19	0	0	140579,19	140579,19	0	0	140579,19
Terragropecuária - Consultores Agrícolas, Agro-pecuária e Ambiental, Unip., Ld	Assessoria para a Organização da Feira Saberes da Perdição 2017	14-08-2017 00:00	15375	Ajuste direto			26-08-2017 00:00	15375	15375	0	0	15375	15375	0	0	15375
Ticket Line, S.A	Aquisição e montagem de sistema uniformizado de bilhetes nos equipamentos culturais	19-08-2016 00:00	17387,8	Ajuste direto			19-01-2017 00:00	17387,8	17387,8	0	0	17387,8	17387,8	0	0	17387,8
Tapsara - Estudos e Projectos de Arquitectura Paisagista, Lda	Novo Parque da Cidade na Quinta do Chanco. Concurso Público. Trabalhos de concepção para Parque Urbano Temático de Carapalha - Projeto de Execução	17-08-2012 00:00	123000	Ajuste direto			08-11-2012 00:00	18450	0	0	0	0	184450	0	0	184450
Tapsara - Estudos e Projectos de Arquitectura Paisagista, Lda	Reformulação do projeto "O novo Parque da Cidade na Quinta do Chanco"	06-03-2015 00:00	2460	Ajuste direto			16-04-2015 00:00	1845	1845	0	0	1845	2460	0	0	2460
Tapsara - Estudos e Projectos de Arquitectura Paisagista, Lda	Requalificação da Avenida Alcaide de Paredes - Elaboração de Projeto	26-03-2014 00:00	4059	Ajuste direto			17-06-2014 00:00	3044,25	3044,25	0	0	3044,25	4059	0	0	4059
Tapsara - Estudos e Projectos de Arquitectura Paisagista, Lda	Requalificação e Valorização Ambiental do Barocal - Elaboração de Projeto	20-06-2016 00:00	6150	Ajuste direto			25-08-2016 00:00	7380	2214	0	0	2214	44034	0	0	44034
Vilá - Acabamentos e Revestimentos em Pedra Natural, Unipessoal, Lda	Obras de requalificação urbana em Castelo Branco. Reconstrução do Muro - Quinta do Morro Velho. Parque de estacionamento Cidade de Toledo	20-08-2013 00:00	0	Ajuste direto					0	0	0	0	0	0	0	0
Ver P'ra Ler - Associação para a Ilustração de Livros Infantis	Realização da Bienal Internacional de Ilustração Infantil - Ilustrarte 2019	27-09-2017 00:00	74000,00	Ajuste direto			25-01-2018 00:00	37000	0	0	0	0	0	0	0	0
Verdecapa - Unipessoal Lda	Construção de Destilaria Comunitária em Santo André das Tapeiras - Elaboração de Projeto	20-01-2017 00:00	27000	Ajuste direto			30-03-2017 00:00	27000	23001	0	0	23001	23001	0	0	23001

Ano: 2017

Até à data: 31-12-2017

Situação dos Contratos

(unidade: €)

Entidade	Objeto	Data	Valor Total	Proc.Adjudica.	Visto Trib.de Contas		Dt 1ª Pag.	Comprom. na gerência	Pagamentos da gerência				Pagamentos acumulados			
					Nº. De Reg	Data			Trab.Normais	R. de Preços	Trab.a Mais	Total	Trab.Normais	R. de Preços	Trab.a Mais	Total
Versus - Construção Civil e Obras Públicas S.A	Execução da Sinalização Horizontal no Concelho de Castelo Branco	24-06-2017 00:00	15.708,00	Ajuste direto			22-11-2017 00:00	60.878,41	60.878,41	0	0	60.878,41	60.878,41	0	0	60.878,41
Versus - Construção Civil e Obras Públicas S.A	Sinalização Vertical no Concelho de Castelo Branco. Sinalização Horizontal	30-08-2016 00:00	122.782,50	Ajuste direto			29-12-2016 00:00	32.236,66	32.236,66	0	0	32.236,66	122.782,50	0	0	122.782,50
Versus - Construção Civil e Obras Públicas S.A	Sinalização vertical do Município. Execução de marcas rodoviárias no Município	15-10-2013 00:00	102.388,57	Concurso público			29-02-2014 00:00	400,00	0	0	0	0	102.388,57	0	0	102.388,57
Verdeca Sousa de Melo Ribeiro de Almeida	Elaboração do Projeto do Parque Urbano Cruz do Mirabolado Castelo Branco	22-12-2016 00:00	2.972,00				29-12-2016 00:00	1.188,00	843,20	0	0	843,20	1.923,20	0	0	1.923,20
Valbonita Serviços Veterinários Lda	Esterilizações a Cadelas e Gatinhas	19-06-2017 00:00	14.757,29	Ajuste direto			29-09-2017 00:00	7.518,63	5.312,29	0	0	5.312,29	5.312,29	0	0	5.312,29
Vertice Dance Associação	Espetáculo "O Dia em que o Boi bateu"	23-08-2017 00:00	1.000,00	Ajuste direto			07-07-2017 00:00	1.000,00	1.000,00	0	0	1.000,00	1.000,00	0	0	1.000,00
Vio Eventos, Lda	Aluguer de material, pessoal, etc., para a realização da Feira do Produtos Endógenos e da Feira Medieval, a decorrer na área de 2017 (Lotes 1, 2, 6, 7, 8, 9 e 10)	01-06-2017 00:00	215.127,00	Concurso público			01-06-2017 00:00	215.127,00	215.127,00	0	0	215.127,00	215.127,00	0	0	215.127,00
Zelourco & Monteiro, Lda	Aquisição de Mobiliário e Equipamento para o Fabrico de Construções	17-03-2017 00:00	61.018,62	Ajuste direto			27-07-2017 00:00	61.018,62	61.018,62	0	0	61.018,62	61.018,62	0	0	61.018,62

ORGÃO EXECUTIVO

Em ..... de 2018-01-18 ..... de .....

ORGÃO DELIBERATIVO

Em ..... de ..... de .....

CÂMARA MUNICIPAL DE CASTELO BRANCO

DECLARAÇÃO

FRANCISCO JOSÉ ALVEIRINHO CORREIA, Diretor do Departamento de Administração Geral e Secretário do Órgão Executivo da Câmara Municipal de Castelo Branco:----------

DECLARA, para efeitos do disposto no artigo 15.º da Resolução n.º 14/2011 do Tribunal de Contas, que o Órgão Executivo do Município de Castelo Branco, em efetividade de funções, é constituído por um total de sete membros e que, na reunião extraordinária da Câmara Municipal de Castelo Branco, realizada no dia dezoito de abril de dois mil e dezoito, estiveram presentes sete membros, tendo votado por maioria, com dois votos contra dos Senhores Vereadores do PSD, os *Documentos de Prestação de Contas do Exercício do ano 2017 da Câmara Municipal de Castelo Branco*.- Na ata da referida reunião, o ponto em apreço, ficou transcrito com o seguinte teor: ----------

.....

Ponto 2 – Documentos de Prestação de Contas do Exercício do Ano 2017.----------

2.1. Câmara Municipal de Castelo Branco----------

Pelo Senhor Presidente foram presentes todos os documentos de prestação de contas previstos no POCAL (Decreto-Lei n.º 54-A/99, de 22 de fevereiro, Lei n.º 162/99, de 14 de setembro e na Resolução n.º 4/2001 – 2.ª Secção – Instruções n.º 1/2001, do Tribunal de Contas, publicada no Diário da República n.º 191, II Série, de 19 de agosto de 2011) e a Certificação Legal de Contas, emitida por Rosa Lopes Gonçalves Mendes & Associados, SROC, Lda, datada de 18 de abril de 2018, para análise e discussão, que aqui se dão como reproduzidos ficando a fazer parte integrante desta ata identificados como documentação n.º 1. Os documentos apresentam os seguintes valores:

Fluxo de Caixa

Saldo do Ano Anterior	
Execução Orçamental	*€ 30.222.251,41*
Operações de Tesouraria	*€ 392.991,14*
Total da Receita	*€ 36.631.713,60*
Operações de Tesouraria	*€ 1.476.468,09*
Total	*€ 68.723.424,24*
Total de Despesa	*€ 38.170.324,22*
Operações de Tesouraria	*€ 1.478.170,63*
Saldo para o Ano Seguinte	
Execução Orçamental	*€ 28.683.640,79*
Operações de Tesouraria	*€ 391.288,60*
Total	*€ 29.074.929,39*

CÂMARA MUNICIPAL DE CASTELO BRANCO

Balanço

Total do Ativo ..... € 454.447.929,10

Total dos Fundos Próprios ..... € 355.420.448,32

Total do Passivo ..... € 96.922.681,45

Demonstração de Resultados

Resultados Operacionais ..... – € 805.252,01

Resultados Financeiros ..... € 495.983,39

Resultados Correntes ..... – € 309.268,66

Resultado Líquido do Exercício ..... € 2.104.799,33

Após análise e discussão de toda a documentação e dos esclarecimentos prestados pelo Senhor Diretor do Departamento de Administração Geral, a Câmara Municipal deliberou, por maioria, com dois votos contra dos Senhores Vereadores do PSD, nos termos da alínea i), do n.º 1, do artigo 33.º, da Lei n.º 75/2013, de 12 de setembro, aprovar os Documentos de Prestação de Contas do Exercício do Ano 2017 da Câmara Municipal de Castelo Branco.----------

Mais deliberou remeter os referidos documentos à Assembleia Municipal para a apreciação nos termos da alínea l), do n.º 2, do artigo 25.º, da Lei n.º 75/2013, de 12 de setembro e propor a aplicação do resultado líquido obtido de € 2.104.799,33, do seguinte modo: transferir para os resultados transitados € 2.104.799,33 e, posteriormente, constituir reservas legais, no montante de € 105.239,97, equivalente a 5% do resultado líquido do exercício e reforçar a rubrica 51 – Património, no montante de € 1.999.554,61, em cumprimento do disposto no Ponto 2.7.3.4. do POCAL.----------

.....

E por ser verdade mandou passar a presente declaração que vai devidamente assinada e autenticada com o selo branco em uso nesta Câmara Municipal. ----------

Paços do Município de Castelo Branco, 24 de abril de 2018.----------

O Diretor do Departamento de Administração Geral
e Secretário do Órgão Executivo Municipal

Dr. Francisco José Alveirinho Correia

CÂMARA MUNICIPAL DE CASTELO BRANCO

DECLARAÇÃO

FRANCISCO JOSÉ ALVEIRINHO CORREIA, Diretor do Departamento de Administração Geral e Secretário do Órgão Executivo da Câmara Municipal de Castelo Branco:----------

DECLARA, para efeitos do disposto no artigo 15.º da Resolução n.º 14/2011 do Tribunal de Contas, que o Órgão Executivo do Município de Castelo Branco, em efetividade de funções, é constituído por um total de sete membros e que, na reunião extraordinária da Câmara Municipal de Castelo Branco, realizada no dia dezoito de abril de dois mil e dezoito, estiveram presentes sete membros, tendo votado por maioria, com dois votos contra dos Senhores Vereadores do PSD, os *Documentos de Prestação de Contas do Exercício do ano 2017 da Câmara Municipal de Castelo Branco*.- Na ata da referida reunião, o ponto em apreço, ficou transcrito com o seguinte teor: ----------

.....

Ponto 2 – Documentos de Prestação de Contas do Exercício do Ano 2017.----------

2.1. Serviços Municipalizados de Castelo Branco----------

Pelo Senhor Presidente foram presentes todos os documentos de prestação de contas previstos no POCAL (Decreto-Lei n.º 54-A/99, de 22 de fevereiro, Lei n.º 162/99, de 14 de setembro e na Resolução n.º 4/2001 – 2.ª Secção – Instruções n.º 1/2001, do Tribunal de Contas, publicada no Diário da República n.º 191, II Série, de 19 de agosto de 2011) e a Certificação Legal de Contas, emitida por Rosa Lopes Gonçalves Mendes & Associados, SROC, Lda, datada de 13 de abril de 2018, para análise e discussão, que aqui se dão como reproduzidos ficando a fazer parte integrante desta ata identificados como documentação n.º 2. Os documentos apresentam os seguintes valores:----------

Fluxo de Caixa

Saldo do Ano Anterior	
Execução Orçamental	*€ 68.193.005,97*
Operações de Tesouraria	*€ 579.820,83*
Total da Receita	*€ 11.065.390,74*
Operações de Tesouraria	*€ 425.268,41*
Total	*€ 80.263.485,95*
Total de Despesa	*€ 10.853.158,59*
Operações de Tesouraria	*€ 402.042,54*
Saldo para o Ano Seguinte	
Execução Orçamental	*€ 68.405.238,12*
Operações de Tesouraria	*€ 603.046,70*
Total	*€ 80.263.485,95*

Balanço

Total do Ativo	*€ 102.594.870,38*

Total dos Fundos Próprios ..... *€ 51.491.491,72*

Total do Passivo ..... *€ 51.103.378,66*

Demonstração de Resultados

Resultados Operacionais ..... *– € 200.892,90*

Resultados Financeiros ..... *€ 366.636,60*

Resultados Correntes ..... *€ 165.743,70*

Resultado Líquido do Exercício ..... *€ 460.619,58*

Após análise e discussão de toda a documentação e dos esclarecimentos prestados pela Senhora Administradora dos Serviços Municipalizados de Castelo Branco, Vereadora Dra. Maria José Barata Baptista, a Câmara Municipal deliberou, por maioria, com dois votos contra dos Senhores Vereadores do PSD, nos termos da alínea i), do n.º 1, do artigo 33.º, da Lei n.º 75/2013, de 12 de setembro, aprovar os Documentos de Prestação de Contas do Exercício do Ano 2017 dos Serviços Municipalizados de Castelo Branco.----------

Mais deliberou remeter os referidos documentos à Assembleia Municipal para a apreciação nos termos da alínea l), do n.º 2, do artigo 25.º, da Lei n.º 75 /2013, de 12 de setembro.----------

.....

E por ser verdade mandou passar a presente declaração que vai devidamente assinada e autenticada com o selo branco em uso nesta Câmara Municipal. ----------

Paços do Município de Castelo Branco, 24 de abril de 2018.----------

O Diretor do Departamento de Administração Geral
e Secretário do Órgão Executivo Municipal

Dr. Francisco José Alveirinho Correia

ASSEMBLEIA MUNICIPAL DE CASTELO BRANCO

DECLARAÇÃO

FRANCISCO JOSÉ ALVEIRINHO CORREIA, Diretor do Departamento de Administração Geral:----------

Declara, para efeitos do disposto do artigo 15.º da Resolução n.º14/2011, do Tribunal de Contas, que o número total de membros do Órgão Deliberativo do Município de Castelo Branco em efetividade de funções é de 40 (21 eleitos diretamente e 19 Presidentes de Junta de Freguesia) e que na sessão ordinária de Assembleia Municipal realizada no dia 30 de abril de 2018, estiveram presentes 38 membros, tendo votado, por maioria, com 6 votos contra, sendo 5 do PSD e 1 do BE e 1 abstenção da CDU, o "Ponto 4.1", da ordem de trabalhos, "Apreciação e votação da proposta de 'Documentos de Prestação de Contas do Exercício do ano 2017 da Câmara Municipal de Castelo Branco'".----------

Neste ponto a minuta da ata foi aprovada, por unanimidade, a fim de produzir efeitos imediatos.----------

Por ser verdade, mandei passar a presente declaração que vai devidamente assinada e autenticada com carimbo desta Assembleia Municipal.----------

Paços do Municipio de Castelo Branco, 30 de abril de 2018

O Diretor do Departamento de Administração Geral

Dr. Francisco José Alveirinho Correia

ASSEMBLEIA MUNICIPAL DE CASTELO BRANCO

DECLARAÇÃO

FRANCISCO JOSÉ ALVEIRINHO CORREIA, Diretor do Departamento de Administração Geral:----------

Declara, para efeitos do disposto do artigo 15.º da Resolução n.º14/2011, do Tribunal de Contas, que o número total de membros do Órgão Deliberativo do Município de Castelo Branco em efetividade de funções é de 40 (21 eleitos diretamente e 19 Presidentes de Junta de Freguesia) e que na sessão ordinária de Assembleia Municipal realizada no dia 30 de abril de 2018, estiveram presentes 38 membros, tendo votado, por maioria, com 5 votos contra do PSD, 1 abstenção do BE e os votos a favor do CDS, CDU e do PS, o "Ponto 4.2", da ordem de trabalhos, "Apreciação e votação da proposta de 'Documentos de Prestação de Contas do Exercício do ano 2017 dos Serviços Municipalizados de Castelo Branco'".--------

Neste ponto a minuta da ata foi aprovada, por unanimidade, a fim de produzir efeitos imediatos.----------

Por ser verdade, mandei passar a presente declaração que vai devidamente assinada e autenticada com carimbo desta Assembleia Municipal.----------

Paços do Município de Castelo Branco, 30 de abril de 2018

O Diretor do Departamento de Administração Geral

Dr. Francisco José Alveirinho Correia

Anexo 2 - Mapa da alienação da totalidade ou de parte do capital social de empresas locais e de outras sociedades comerciais

Capital social detido				Situação financeira da empresa à data da alienação		Saldos pendentes com entidades públicas participantes à data da alienação		Valor contabilístico da participação financeira à data da alienação	Alienação do capital social					Proventos líquidos (b)	Encargos financeiros (c)	Mais ou menos valia (d)	Obs.
À data da alienação		Após a alienação		Passivo	Ativo	Saldos devedores	Saldos Credores		Valor (a)	%	Data	Entidade adquirente					
												Denominação	NIPC				
Valor	%	Valor	%	Valor	Valor												
1	2	3	4	5	6	7	8	9	10	11	12	13	14	15	16	17	18

(a) Anexar eventuais contratos de concessão que surjam na sequência da alienação integral.
(b) Identificação, em observações, de eventuais outros direitos para as entidades públicas participantes decorrentes do contrato de alienação.
(c) Indicar eventuais encargos suportados e ou a suportar pela entidade pública participante na sequência da alienação.
(d) O apuramento do montante da mais ou menos valia da alienação deve constar em anexo ao presente mapa.»

Castelo Branco, 30 de Abril de 2018

O Presidente da Câmara

(Dr. Luís Correia)

REUNIÃO DO ÓRGÃO EXECUTIVO
de 24 / 06 / 2016
Deliberação - Aprovado por:
Unanimidade ☒
Maioria ☐ _____

O Dir. DAG,

NORMA DE CONTROLO INTERNO
2ª Revisão

Junho 2016

Índice

Glossário 4

Lista de Anexos 4

Introdução 4

Capítulo I (Disposições Gerais) 7

Artigo 1º (Objeto) 7

Artigo 2º (Âmbito de aplicação) 7

Artigo 3º (Competências gerais) 7

Artigo 4º (Métodos e procedimentos da organização administrativa) 8

Artigo 5º (Documentos) 8

Artigo 6º (Contabilidade) 9

Artigo 7º (Desenvolvimento, acompanhamento e avaliação) 9

Capítulo II (Das disponibilidades) 9

Artigo 8º (Disposições gerais) 9

Artigo 9º (Caixa) 10

Artigo 10º (Abertura e movimentação de contas bancárias) 10

Artigo 11º (Despesa) 10

Artigo 12º (Emissão de cheques) 11

Artigo 13º (Receitas) 11

Artigo 14º (Serviços emissores/Postos de cobrança) 12

Artigo 15º (Reconciliação bancária) 13

Capítulo III (Tesouraria) 13

Artigo 16º (Balanço à Tesouraria) 13

Artigo 17º (Responsabilidades do Tesoureiro) 14

Artigo 18º (Fundos de maneio) 14

Artigo 19º (Inspeções) 15

Capítulo IV (Terceiros) 15

Artigo 20º (Aquisições) 15

Artigo 21º (Entrega de bens) 15

Artigo 22º (Conferência e guias de remessa ou faturas) 16

Artigo 23º (Reconciliação de contas de terceiros)	16
CAPÍTULO V (Existências)	17
Artigo 24º (Armazenagem)	17
CAPÍTULO VI (Imobilizado)	17
Artigo 25º (Património)	17
Artigo 26º (Inventário)	18
CAPÍTULO VII (Disposições comuns)	19
Artigo 27º (Documentos, deliberações, despachos e informações)	19
Artigo 28º (Inventário geral)	19
Artigo 29º (Registos e sistemas informáticos)	19
Artigo 30º (Violação da Norma de Controlo Interno)	20
Artigo 31º (Acompanhamento da Norma de Controlo Interno)	20
CAPÍTULO VIII (Disposições finais)	20
Artigo 32º (Implementação e medidas complementares)	20
Artigo 33º (Alterações)	20
Artigo 34º (Dúvidas e omissões)	21
Artigo 35º (Revogação)	21

Glossário

DAG - Departamento de Administração Geral

DFCRH - Divisão Financeira, de Contratação e Recursos Humanos

LCPA - Lei dos Compromissos e dos Pagamentos em Atraso

POCAL - Plano Oficial de Contabilidade das Autarquias Locais

SPA - Secção de Património e Armazém

SC – Secção de Contabilidade

UFP - Unidade Financeira e Património

Lista de anexos

Anexo I - Contagem de dinheiro

Anexo II - Relação de cheques não depositados

Anexo III - Reconciliações bancárias

Anexo IV - Documentos de cobrança debitados ao Tesoureiro

Anexo V - Regulamento Interno de Fundos de Maneio

Anexo VI - Documentos a entregar para registo de Bens no Património Municipal

Introdução

O Plano Oficial de Contabilidade das Autarquias Locais (POCAL), aprovado pelo Dec. Lei n.º 54-A/99, de 22 de fevereiro, com as alterações que lhe foram introduzidas pela Lei n.º 162/99, de 14 de setembro, Decreto-Lei n.º 315/2000, de 2 de dezembro e Decreto-Lei n.º 84-A/2002 de 5 de abril, e a Lei n.º 60-A/2005, de 30 de dezembro, conjugado com o a alínea i) do n.º 1 do artigo 33.º e alínea j) do n.º 1 do artigo 35.º da Lei n.º 75/2013, de 12 de setembro, estipula no ponto 2.9, que as Autarquias Locais deverão elaborar e aprovar o sistema de controlo interno a adotar pelas mesmas, o qual deverá englobar o plano de organização, políticas, métodos e procedimentos de controlo, bem como todos os outros métodos e procedimentos definidos pelos responsáveis autárquicos que contribuem para assegurar o desenvolvimento e controlo das atividades de forma adequada e eficiente, de modo a permitir a salvaguarda dos ativos, a prevenção e deteção de situações de ilegalidade, fraude e erro, garantindo a exatidão dos registos contabilísticos e os procedimentos de controlo a utilizar para atingir os objetivos definidos no ponto 2.9.2 do POCAL.

O Órgão Executivo da Câmara Municipal de Castelo Branco através da elaboração da presente norma de controlo interno que define os procedimentos necessários a um adequado controlo da atividade da Autarquia Local, assegura o seu acompanhamento e avaliação permanente.

O sistema de controlo interno implementado pelo POCAL, apresenta-se como uma grande inovação no método de funcionamento e organização das Autarquias locais, uma vez que permite a implementação do método e sistemas de controlo até agora não utilizadas, e que visam atingir os seguintes objetivos:

a) Salvaguarda da legalidade e regularidade no que respeita á elaboração, execução e modificação dos documentos previsionais, á elaboração das demonstrações financeiras e ao sistema contabilístico;
b) O cumprimento das deliberações dos órgãos e das decisões dos respetivos titulares;
c) A salvaguarda do património;
d) A aprovação e controlo de documentos;

e) A exatidão e integridade dos registos contabilísticos e bem assim, a garantia da fiabilidade da informação produzida;
f) O incremento da eficiência das operações;
g) A adequada utilização dos fundos e o cumprimento dos limites legais á assunção de encargos;
h) O controlo das aplicações e do ambiente informático;
i) A transferência e a concorrência no âmbito dos mercados públicos;
j) O registo oportuno das operações pela quantia correta, nos documentos e livros apropriados e no período contabilístico a que respeitam, de acordo com as decisões de gestão e no respeito das normas legais.

O documento agora revisto contém os elementos essenciais ao bom funcionamento do sistema de controlo interno na Câmara Municipal de Castelo Branco, englobando os métodos e procedimentos necessários à organização e controlo dos diversos serviços, não constituindo o mesmo um sistema estático de relacionamento de atos administrativos, das várias unidades orgânicas em sequências lógicas e eficazes, deixando em aberto o incremento de novos métodos e procedimentos que acompanhem a dinâmica evolutiva natural da estrutura nuclear e flexível da Câmara Municipal e que terá de se articular com as normas de execução orçamental e a norma de inventário e cadastro.

CAPÍTULO I

Disposições Gerais

Artigo 1º

Objeto

A presente norma visa estabelecer o plano de organização, bem como um conjunto de regras definidoras de políticas, métodos de procedimento e controlo que permitam assegurar o desenvolvimento das atividades relativas à evolução patrimonial, de forma ordenada e eficiente, incluindo a salvaguarda dos ativos, a prevenção e deteção de situações de ilegalidade, fraude e erro, a exatidão e a integridade dos registos contabilísticos e a preparação oportuna de informação financeira fiável.

Artigo 2º

Âmbito de Aplicação

A presente norma aplica-se a toda a estrutura vigente da Câmara Municipal de Castelo Branco e visa a verificação do cumprimento da legalidade relativamente aos diversos normativos aplicáveis.

Artigo 3º

Competências Gerais

1. O Presidente da Câmara, nas suas atribuições de acompanhamento e avaliação permanente do sistema de controlo interno, conforme o estabelecido no n.º 2.9.3 do POCAL, reunirá o contributo dos dois departamentos decorrentes da aplicação da presente norma.
2. Compete aos diretores de departamento, e chefes de divisão, dentro da respetiva unidade orgânica, implementar e fazer cumprir as normas definidas no presente documento.
3. Os contributos prestados pelos diversos departamentos servirão de base para futuras propostas de revisão, para adaptação do sistema de controlo interno a novos procedimentos que se venham a mostrar necessários.

4. Compete ao Presidente da Câmara aprovar e manter em funcionamento o sistema de controlo interno assegurando, também o seu acompanhamento e avaliação permanente, podendo nos termos do ponto 2.9.7 do POCAL promover auditorias internas que permitam a verificação da adequada aplicação do sistema de controlo interno.

Artigo 4º

Métodos e Procedimentos da Organização Administrativa

1. O sistema de controlo interno pressupõe procedimentos a adotar aquando da realização de atos administrativos pelos diversos sectores da Câmara Municipal onde serão identificados os responsáveis funcionais e de controlo de cada procedimento administrativo, os quais devem:
   a) Utilizar circuitos obrigatórios dos documentos na realização dos atos administrativos;
   b) Utilizar documentos no cumprimento das normas legais, assim como dos princípios de descentralização de funções definidas na lei, de modo a salvaguardar a independência de funções entre o controlo físico e o processamento dos documentos e registos.

Artigo 5.º

Documentos

1. São considerados documentos oficiais da Câmara Municipal todos aqueles que, pela sua natureza, representem atos administrativos fundamentais necessários à prova de factos relevantes, tendo em conta o seu enquadramento legal e as correspondentes disposições aplicáveis às autarquias locais.
2. No âmbito do POCAL, os documentos obrigatórios servem de suporte ao registo das operações relativas às receitas e despesas, bem como aos pagamentos e recebimentos.
3. Constituem, ainda, documentos obrigatórios as fichas de registo do inventário do património, de títulos e das existências, os documentos previsionais e os documentos de prestação de contas a remeter ao Tribunal de Contas e demais entidades.

4. Podem ser utilizados, para além dos documentos obrigatórios referidos nos números anteriores, quaisquer outros documentos considerados convenientes tendo em conta a sua natureza específica e enquadramento legal.

Artigo 6.º

Contabilidade

1. Na prática contabilística da Câmara Municipal devem ser seguidos os princípios orçamentais e contabilísticos, regras previsionais e regras de execução orçamental definidos no POCAL.
2. A aplicação do disposto no número anterior deve conduzir à obtenção de uma imagem verdadeira e apropriada da situação financeira, dos resultados e da execução orçamental da Câmara Municipal.

Artigo 7.º

Desenvolvimento, Acompanhamento e Avaliação

1. Compete à Câmara Municipal aprovar, e rever a Norma de Controlo Interno, sob proposta do pessoal dirigente e coordenadores, a quem compete zelar pelo cumprimento dos procedimentos constantes na mesma.
2. Compete ainda ao pessoal dirigente e coordenadores a execução das normas e procedimentos de controlo, devendo igualmente promover a recolha de sugestões, propostas e contributos de todos os trabalhadores numa ótica de melhoria da economia, eficiência e eficácia da gestão municipal.

CAPÍTULO II

Das Disponibilidades

ARTIGO 8º

Disposições Gerais

1. Disponibilidades são o conjunto de todos os meios líquidos ou quase líquidos existentes em caixa e nas contas bancárias da Câmara Municipal de Castelo Branco, devendo as mesmas ser movimentadas atendendo aos pressupostos estabelecidos na presente norma.

2. Todos os movimentos existentes têm que ficar devidamente documentados, e são autorizados pelo órgão / entidade competente.

ARTIGO 9º
Caixa

1. A importância em numerário existente em caixa no momento do seu encerramento diário, não devem ultrapassar o valor de € 5.000.
2. Deve ser dada preferência às movimentações efetuadas por instituições bancárias, devendo sempre que possível, recorrer-se às transferências bancárias por via eletrónica.
3. Só podem existir em caixa os seguintes meios de pagamento, na moeda de concurso legal no país, notas, moeda metálica, cheques e vales postais, sendo proibida a existência em caixa de cheques pré-datados, cheques sacados por terceiros e devolvidos por instituições bancárias e vales à caixa.
4. Os trabalhadores afetos à tesouraria são responsáveis pelos montantes existentes em caixa e respetiva documentação, bem como pelo apuramento diário e fecho das contas.

ARTIGO 10º
Abertura e Movimentação de Contas Bancárias

A abertura de contas bancárias está sujeita à prévia deliberação do Órgão Executivo, devendo as mesmas ser tituladas pela autarquia local e movimentadas simultaneamente pelo tesoureiro em funções e pelo presidente do Órgão Executivo, ou por outro membro daquele órgão com competência delegada.

ARTIGO 11º
Despesa

1. A emissão de ordens de pagamento, só deve ocorrer quando a UFP/SC estiver na posse dos seguintes documentos devidamente conferidos e autorizados:
   a) Faturas e respetivas Guias de Transporte, sempre que aplicável;
   b) Despachos;
   c) Deliberações.

2. As saídas de fundos são documentadas através de ordens de pagamento, onde será aposto o carimbo "pago" com a data de pagamento, anexando-se o respetivo comprovativo de despesa.
3. Os pagamentos deverão ser feitos, preferencialmente, por transferência bancária, em função do valor.
4. As ordens de pagamento deverão ser subscritas, obrigatoriamente, pelo Presidente da Câmara, Vice-Presidente ou por quem os substituir nas suas faltas e impedimentos e pelo Coordenador da SC ou DFCRH/UFP, devendo as mesmas ser acompanhadas pelos documentos que lhes deram origem.

ARTIGO 12º

Emissão de Cheques

1. Os cheques não preenchidos estão à guarda do Coordenador da Secção de Contabilidade, bem como os já emitidos que tenham sido anulados, inutilizando-se neste caso as assinaturas, quando as houver, e arquivando-se sequencialmente.
2. Os cheques são emitidos na contabilidade, com base nos documentos que devem ficar apensos às respetivas ordens de pagamento, após o que devem ser subscritos pelo presidente da Câmara ou por quem o substituir nas suas faltas e impedimentos e pelo tesoureiro.
3. Findo o período de validade dos cheques em trânsito, procede-se ao respetivo cancelamento junto da instituição bancária, efetuando-se os necessários registos contabilísticos de regularização.
4. Os cheques só devem ser assinados se acompanhados dos documentos comprovativos da despesa, devendo previamente ser conferidos quanto ao seu valor e destinatário, sendo vedado a assinatura de cheques em branco.

ARTIGO 13º

Receitas

1. As normas seguintes definem os procedimentos de liquidação e cobrança da receita.
2. Compete à Tesouraria proceder à cobrança das receitas municipais, mediante a emissão de guias de receita correspondentes às faturas emitidas pelos respetivos serviços emissores.

3. A liquidação e arrecadação de receitas processa-se mediante documentos (faturas e guias de recebimento) a emitir pela Tesouraria e pelos diversos serviços emissores de receita.

ARTIGO 14º

Serviços Emissores/Postos de Cobrança

1. Os serviços emissores que ficam desde já criados, são os seguintes:
   a) Taxas e Licenças;
   b) Obras Particulares;
   c) Contabilidade e Património;
   d) Museu Francisco Tavares Proença Júnior;
   e) Arquivo Municipal;
   f) Centro de Cultura Contemporânea de Castelo Branco;
   g) Biblioteca Municipal;
   h) Posto de Turismo;
   i) Habitação Social;
   j) Educação;
   k) Contratação Pública;
   l) Balcão Único;
   m) Cemitério.
2. Cada serviço emissor elaborará um mapa resumo diário tendo por base as faturas emitidas o qual deverá ser remetido à secção de Tesouraria, de acordo com o definido no número seguinte.
3. A entrega dos montantes arrecadados pelos Serviços Emissores/Postos de Cobrança deve ser feita na Tesouraria Municipal, de preferência diariamente ou logo que possível no prazo máximo de uma semana.
4. Mediante Despacho do Presidente da Câmara, poderão ser criados ou eliminados Serviços Emissores/Postos de Cobrança, sempre que o interesse municipal o justifique.

ARTIGO 15º

Reconciliação Bancária

1. As reconciliações bancárias são efetuadas mensalmente em dia aleatório.
2. As reconciliações bancárias são da responsabilidade do Chefe da UFP e nas suas faltas e impedimentos pelo Chefe da DFCRH, devendo as mesmas ser confrontadas com os registos da contabilidade.
3. Quando se verifiquem diferenças nas reconciliações bancárias, estas são prontamente averiguadas e regularizadas.

CAPÍTULO III

Tesouraria

ARTIGO 16º

Balanço à Tesouraria

1. O estado de responsabilidade do Tesoureiro pelos fundos, montantes e documentos entregues à sua guarda é verificado, na presença daquele ou seu substituto, através de contagem física do numerário e documentos sob a sua responsabilidade, a realizar pelo Chefe da DFCRH, e nas suas faltas e impedimentos pelo Chefe da UFP, nas seguintes situações:
   a) Trimestralmente e sem aviso prévio;
   b) No encerramento das contas de cada exercício económico;
   c) No final e no início do mandato do Órgão Executivo eleito ou do órgão que o substituiu no caso de aquele ter sido dissolvido;
   d) Quando for substituído o tesoureiro.
2. Após a contagem física será lavrado um termo de contagem dos montantes e documentos à guarda do tesoureiro, assinado pelos seus intervenientes e, obrigatoriamente, pelo Presidente do Órgão Executivo, pelo Chefe da DFCRH, e nas suas faltas e impedimentos pelo Chefe da UFP, e pelo Tesoureiro.
3. Para efeitos de controlo de tesouraria e do endividamento são obtidos junto das instituições de crédito extratos de todas as contas que o Município é titular.

4. No âmbito do balanço à tesouraria são preenchidos os seguintes mapas resumo, aos quais deve ser junto o resumo diário de tesouraria do dia em que o balanço tiver lugar:
   i. Mapa discriminativo da contagem de dinheiro - Anexo I;
   ii. Mapa discriminativo da contagem de cheques não depositados - Anexo II;
   iii. Resumo das reconciliações bancárias - Anexo III;
   iv. Mapa de contagem dos documentos de cobrança debitados ao tesoureiro- Anexo IV.

ARTIGO 17º
Responsabilidade do Tesoureiro

1. O tesoureiro responde diretamente perante o Órgão Executivo pelo conjunto das importâncias que lhe são confiadas, e os outros trabalhadores em serviço na tesouraria respondem perante o respetivo tesoureiro pelos seus atos e omissões que se traduzam em situações de alcance, qualquer que seja a sua natureza, para o que o tesoureiro deve estabelecer um sistema de apuramento diário de contas relativo a cada caixa.
2. A responsabilidade por situações de alcance não é imputável ao Tesoureiro estranho aos factos que as originaram ou mantêm, exceto se, no desempenho das suas funções de gestão, controlo e apuramento de importâncias, houver procedido com culpa.

ARTIGO 18º
Fundos de Maneio

1. Compete à Câmara Municipal, no início de cada ano aprovar a constituição dos Fundos de Maneio, cuja proposta a elaborar pela DFCRH/UFP deve indicar para além do nome e categoria do titular o montante de cada fundo bem como a respetiva classificação orçamental.
2. A constituição, reconstituição, guarda, utilização e reposição é regulamentada pelo "*Regulamento Interno de Fundos de Maneio*", que constitui o Anexo VI à presente norma e deve assegurar o cumprimento do estipulado na LCPA.

ARTIGO 19º

Inspeções

Sempre que no âmbito das ações inspetivas, se realize a contagem dos montantes sob responsabilidade do Tesoureiro, o Presidente do Órgão Executivo, mediante requisição do inspetor ou do inquiridor, deve dar instruções às instituições de crédito para que forneçam diretamente aquele, todos os elementos de que necessite para o exercício das suas funções.

CAPÍTULO IV
TERCEIROS

ARTIGO 20º

Aquisições

1. As compras serão centralizadas e efetuadas pela Secção de Contratação Pública, mediante a emissão de uma requisição interna pelo serviço requisitante e após autorização do Órgão Executivo ou do Presidente da Câmara ou o Vereador com competência delegada.
2. Após verificação do cumprimento das normas legais aplicáveis, nomeadamente, em matéria de contratação pública, com empreitadas, bens ou serviços, será emitida a competente requisição externa ou celebrado o respetivo contrato.
3. No caso de fornecimentos continuados, a entrega dos bens ou a prestação de serviços, apenas poderá ter lugar após o envio de uma comunicação escrita à Secção de Contratação Pública, pelo Chefe da Divisão do serviço requisitante, ou por quem o substituir. No seguimento dessa comunicação, a secção de Contratação Pública deve de imediato enviar a *Requisição*, associada ao respetivo contrato, ao fornecedor/prestador de serviços.

ARTIGO 21º

Entrega de Bens

1. A entrega dos bens é efetuada, regra geral, no armazém ou serviço designado para o efeito, onde será feita a conferência física dos bens, qualitativa e quantitativa, verificando-se a guia de remessa ou fatura, a qual será visada com a aposição da expressão "*conferido e recebido*", sendo obrigatória a data e a assinatura da pessoa que recebeu o material.

2. Os materiais destinados a *stock* (armazém) são de imediatos registados no respetivo programa de gestão de stocks, sendo a guia de remessa ou fatura, enviada à DRCRH/UFP/SC, para conferência e lançamento na conta corrente do fornecedor.
3. As guias de remessa e as faturas dos materiais não sujeitos ao registo no programa de gestão de *stocks*, são enviadas à DRCRH/UFP/SC, para conferência e lançamento na conta corrente do fornecedor.
4. Não é permitida a receção de qualquer material que não venha acompanhado de guia de remessa, fatura e respetiva guia de transporte, se aplicável.

ARTIGO 22º

Conferência de Guias de Remessa ou Faturas

Compete à DFCRH/UFP/SC, conferir as faturas com a requisição externa ou o contrato, lançar as faturas na conta corrente do fornecedor, após o que serão emitidas as respetivas ordens de pagamento.

ARTIGO 23º

Reconciliação de Contas de Terceiros

1. Semestralmente e por amostragem a DFCRH/UFP/SC, solicita aos clientes, fornecedores e devedores e credores diversos, com conta-corrente em aberto, a confirmação dos valores constantes nas contas correntes.
2. Após receção das contas-correntes, será efetuada a reconciliação das mesmas, de modo a apurar eventuais desvios.
3. A reconciliação das conta-correntes com instituições de crédito relativamente a empréstimos será efetuada, sempre que se realize um pagamento.
4. A reconciliação da conta-corrente com estado e outros entes públicos será efetuada mensalmente.
5. Após a reconciliação do extratos de conta-corrente serão os mesmos arquivados.

CAPÍTULO V
EXISTÊNCIAS

ARTIGO 24º
(Armazenagem)

1. O Coordenador da Secção de Património e Armazém é o responsável pelo armazenamento dos bens, respetivamente no aprovisionamento e no armazém, a quem competirá garantir a atualização do programa de gestão de *stocks* e o inventário dos bens a seu cargo.
2. Os pedidos ao armazém só são obrigatórios para a requisição de material armazenado.
3. O manuseamento das existências de cada local de armazenamento é da competência exclusiva do seu responsável, o qual deverá organizar um arquivo das respetivas requisições internas.
4. As fichas de existências são movimentadas para que o seu saldo corresponda permanentemente aos bens existentes.
5. Trimestralmente, serão efetuadas pela DFCRH/UFP contagens fisicas às existências para confirmação da correspondência entre os registos no programa de gestão de *stocks* e outros registos informáticos com as existências em armazéns.

CAPÍTULO VI
Imobilizado

ARTIGO 25º
Património

1. O património compreende todos os bens do dominio privado disponiveis e indisponivel, de que o Municipio é titular, bem como todos os bens do domínio público de que seja responsável pela administração e controle, estejam ou não afetos à sua atividade operacional.
2. A valorização do património deve ser efetuada com base nos critérios de valorimetria estabelecidos no ponto 4 do POCAL.

3. A gestão patrimonial consiste numa correta afetação dos bens por todos os serviços, tendo em conta não só as suas necessidades, face às responsabilidades e atividades desenvolvidas, mas também à sua adequada salvaguarda, utilização, conservação e manutenção de modo a garantir o seu bom funcionamento e a sua segurança.

ARTIGO 26º

Inventário

1. O inventário e cadastro do património municipal rege-se pelo Regulamento de Inventário e Cadastro.
2. Todos os trabalhadores da autarquia são responsáveis pela manutenção das boas condições de funcionamento e correto manuseamento dos bens a seu cargo.
3. A DFCRH/UFP/SPA será responsável por garantir a atualização do inventário dos bens da autarquia.
4. As diversas secções e serviços municipais, responsáveis pela aquisição, alienação e realização de escrituras, serão responsáveis pela entrega dos documentos comprovativos da aquisição ou alienação de bens à Secção de Património e Armazém, acompanhados do preenchimento do (Anexo VII).
5. Todos os aumentos de imobilizado serão efetuados de acordo com o plano plurianual de investimentos, baseadas em deliberações do Órgão Executivo, através de requisições externas, contratos ou escrituras, emitidos pelos responsáveis designados para o efeito, após verificação do cumprimento das normas legais aplicáveis.
6. A realização de reconciliações entre os registos das fichas e os registos contabilísticos, quanto aos montantes de aquisições e das amortizações acumuladas devem ser realizadas periodicamente, devendo englobar também as verificações físicas para avaliar a correspondência entre os registos informáticos e a realidade, procedendo-se prontamente à regularização a que houver lugar e ao apuramento de responsabilidades quando for o caso.

CAPÍTULO VII

Disposições Comuns

ARTIGO 27º

Documentos, Deliberações, Despachos e Informações

1. Documentos são os suportes dos atos e formalidades integrantes dos procedimentos.
2. Os documentos são preferencialmente em formato eletrónico devendo ser digitalizados sempre que semostre necessário.
3. Todos os documentos escritos, deliberações, despachos e informações, devem integrar os processos administrativos internos e identificar os seus subscritores de forma legível e na qualidade em que o fazem.

Artigo 28º

Inventário Geral

Os métodos e procedimentos específicos de controlo previstos na presente norma são complementados com as regras de inventariação do património do Município a que se refere o Regulamento do Inventário e Cadastro.

Artigo 29º

Registos e Sistema Informático

1. Os registos contabilísticos devem ser processados, de preferência informaticamente, estando o seu acesso vedado aos trabalhadores de outros serviços que não tenham por função a sua conferência ou validação, por meio das devidas medidas de segurança, incluindo "*palavras-chave*", podendo ser retificados unicamente pelo funcionário que os efetuou.
2. De acordo com as aplicações em funcionamento na Câmara Municipal, poderão alguns dos procedimentos de controlo estabelecidos na presente Norma serem efetuados automaticamente.
3. O sistema informático deve contemplar procedimentos adequados de controlo assegurando que o registo das operações se processam corretamente e nos períodos em que ocorrem.

Artigo 30º

Violação da Norma de Controlo Interno

Pelos atos que contrariem o preceituado na presente norma respondem, diretamente, os dirigentes e chefes responsáveis dos serviços por si e os seus subordinados, sem prejuízo de posterior apuramento responsabilidade disciplinar ou outra do autor do ato lesivo.

Artigo 31º

Acompanhamento da Norma de Controlo Interno

Anualmente, o DAG/DFCRH/UFP deverá elaborar um relatório detalhado sobre a aplicação da presente norma, o qual deverá ser presente ao Presidente da Câmara, para efeitos de apreciação e despacho.

CAPÍTULO VIII

Disposições Finais

Artigo 32º

Implementação e Medidas Complementares

1. A presente Norma entra em vigor no mês seguinte ao da sua aprovação.
2. Para proporcionar uma adequada compreensão e aplicação da presente norma, deverão ser promovidas ações de informação e formação.

Artigo 33º

Alterações

A presente norma pode ser alterada por deliberação da Câmara Municipal, sempre que razões de eficiência e eficácia o justifiquem.

Artigo 34º

Dúvidas e Omissões

As dúvidas de interpretação e os casos omissos decorrentes da aplicação da presente norma serão resolvidos por Despacho do Presidente da Câmara.

Artigo 35º

Revogação

São revogadas todas as disposições regulamentares em vigor na parte em que contrariem as regras estabelecidas na presente norma.

Anexo I

Data da contagem _____

Nota / Moedas	Quantidade	Valor
1 Cent		
2 Cent		
5 Cent		
10 Cent		
20 Cent		
50 Cent		
1 Eur		
2 Eur		
5 Eur		
10 Eur		
20 Eur		
50 Eur		
100 Eur		
200 Eur		
500 Eur		
TOTAL		

O Responsável pela contagem (1)

_____

O Responsável pela contagem (1)

_____

(1) - Assinatura, idetificação e qualidade em que intervêm, de forma bem legivel

Anexo II

Data _____

N.º Cheque	Banco	Titular	Valor	Documento de Receita	Data do Depósito

O Responsável (1)

_____

O Responsável (1)

_____

(1) - Assinatura, idetificação e qualidade em que intervêm, de forma bem legivel

Anexo III

Banco _____

N.º Conta Bancária _____

Data da reconciliação _____

Saldo Contabilidade _____

Saldo Bancário _____

Descrição do Movimento	Débito	Credito	Saldo Reconciliado

O Responsável (1)

_____

O Responsável (1)

_____

(1) - Assinatura, idetificação e qualidade em que intervêm, de forma bem legivel

Anexo IV

Data _____

Descrição do Documento	Valor
TOTAL	

O Responsável pela contagem (1)

_____

O Responsável pela contagem (1)

_____

(1) - Assinatura, idetificação e qualidade em que intervêm, de forma bem legivel

Anexo V

Regulamento Interno de Fundos de Maneio

Nos termos do ponto 2.9.10.1.11 do POCAL – Plano Oficial de Contabilidade das Autarquias Locais, aprovado pelo Decreto-Lei nº. 54-A/99, de 22 de Fevereiro, na sua atual redação, para efeitos do controlo de fundos de maneio, é aprovado o seguinte regulamento:

ARTIGO I

Constituição

1. Anualmente, no início de cada ano, mediante deliberação do Órgão Executivo, são constituídos os fundos de maneio julgados necessários e convenientes ao bom funcionamento do Município.
2. A afetação dos mesmos, é feita segundo a sua natureza às correspondentes rúbricas da classificação económica e de acordo com a natureza das despesas a pagar.
3. A entrega dos respetivos fundos de maneio a cada funcionário responsável, processa-se mediante a emissão de uma ordem de pagamento.

ARTIGO II

Regularização

A regularização de fundos de maneio é feita mensalmente, mediante a entrega dos documentos justificativos das despesas, que deverão ser descritos em relação elaborada para o efeito (conforme mapa de reposição de fundos de maneio que se anexa), a qual deve ser entregue na Secção de Contabilidade.

ARTIGO III

Reconstituição

A Secção de contabilidade procede mensalmente à reconstituição dos fundos de maneio, processamento dos valores correspondentes aos documentos de despesa apresentados, dentro dos limites estabelecidos.

ARTIGO IV

Limite Máximo

O limite máximo mensal de cada fundo de maneio é o correspondente ao valor da sua constituição.

ARTIGO V

Reposição

A reposição de fundos de maneio, é feita impreterivelmente, até 31 de dezembro.

ARTIGO VI

Fundos de Caixa Fixos

Anualmente poderão ser constituídos fundos de caixa fixos, mediante a deliberação do Órgão Executivo que visam facilitar os trocos aos funcionários responsáveis pela cobrança de determinadas taxas municipais, em locais distintos da tesouraria.

ARTIGO VII

Disposições Finais e Transitórias

1. Os casos omissos no presente regulamento e eventuais alterações serão objeto de deliberação do Órgão Executivo do Município de Castelo Branco
2. O presente regulamento entra em vigor no dia seguinte ao da aprovação.

O presente regulamento foi aprovado em Reunião da Câmara Municipal de 2016/06/24

MAPA DE REPOSIÇÃO DE FUNDOS DE MANEIO

DATA ____/____/____

Classificassão Económica _____

Classificação Patrimonial _____

DATA	NÚMERO	DESCRIÇÃO	VALOR
		TOTAL	

O Funcionário

_____

O Responsável

_____

O Coordenador da Secção de Contabilidade

_____

DECLARAÇÃO DE RESPONSABILIDADE

(nos termos do anexo à Resolução n.º 3/2016- 2.ª S, de 13/12, do Tribunal de Contas)

No âmbito do processo de prestação de contas da gerência do ano 2017 de 01/01/2017 a 31/12/2017 da Câmara Municipal de Castelo Branco declaramos, sob compromisso de honra, enquanto titulares de órgãos responsáveis pela elaboração, aprovação e remessa das contas individuais ao Tribunal de Contas, que adotámos, fizemos aprovar e executar de forma continuada os princípios, normas e procedimentos contabilísticos e de controlo interno a que estamos vinculados por imperativo legal ou contratual e que garantem e asseguram, segundo o nosso conhecimento, a veracidade e sinceridade das respetivas demonstrações financeiras e a integralidade, legalidade e regularidade das transações subjacentes, pelas quais assumimos a responsabilidade de que, designadamente:

a) Não contêm erros ou omissões materialmente relevantes quanto à execução orçamental e de contabilidade de compromissos, à gestão financeira e patrimonial e, bem assim, ao registo de todas as operações e transações que relevem para o cálculo do défice e da dívida pública atendendo, nos termos aplicáveis, ao direito europeu da consolidação orçamental;

b) Identificam completamente as partes em relação de dependência e registam os respetivos saldos e transações;

c) Não omitem acordos quanto a instrumentos de financiamento direto ou indireto;

d) Evidenciam com rigor e de forma adequada a dimensão, extensão e relevação contabilística dos passivos efetivos ou contingentes, designadamente os compromissos decorrentes de benefícios concedidos ao pessoal e aos membros dos órgãos sociais, bem como as responsabilidades decorrentes de litígios judiciais ou extrajudiciais;

Os responsáveis que condicionam a subscrição, total ou parcialmente, nos termos e pelas razões constantes das declarações juntas:

DECLARAÇÃO DE RESPONSABILIDADE
(nºs 12 e 13 da Resolução n.º 3/2016, de 18 de janeiro e Despacho Judicial nº 1/EC/2017 – 2ª secção do TC)

No âmbito do processo de prestação de contas da gerência de **2017** do Município de Castelo Branco, nos termos previstos na Instrução nº 1/EC/2017 – 2ª Secção do Tribunal de Contas – Nota EC nº 1/Área VIII/2ª Secção e, em simultâneo à Declaração de Responsabilidade prevista na Resolução nº3/2016, de 18 de janeiro, respeitante à Prestação de Contas das entidades contabilísticas do setor público local municipal, O Chefe da Divisão Financeira de Contratação e Recursos Humanos e o Chefe da Unidade Financeira e do Património da Câmara Municipal de Castelo Branco, declaram que subscrevem os termos da declaração de responsabilidade prevista nos nºs 12 e 13 da Resolução nº 3/2016, de 18 de janeiro, de acordo com as responsabilidades e âmbito.

Declaram ainda respetivamente, no cumprimento do estabelecido no ponto 1.3 da Nota EC nº 1/20178Área VIII/2ª Secção que:

a) Chefe da Divisão Financeira de Contratação e Recursos Humanos, orgânica e funcionalmente responsável pela execução do sistema de controlo interno, acompanhamento de procedimentos de Contratação pública de bens, serviços e empreitadas e matérias relacionadas com a Gestão de Recursos Humanos, sem prejuízo das competências confiadas aos demais dirigentes municipais, responsáveis pela direta coordenação técnica administrativa e financeira de tais procedimentos;

b) Chefe da Unidade Financeira e do Património, orgânica e funcionalmente competente pela elaboração e apresentação das demonstrações financeiras individuais e consolidadas ao membro do executivo competente pelo pelouro financeiro para apreciação pelo executivo municipal e à sua remessa pelo Presidente da Câmara ao Tribunal de Contas

c) Declaram ambos que não lhes foram transmitidas ordens ilegais contra o seu parecer, ou informações das quais resultem atos ilegais e condutas ilícitas.

O Chefe da Divisão Financeira de Contratação e Recursos Humanos

[Assinatura Qualificada]
Roberto António Reixa Nabais

Assinado de forma digital por [Assinatura Qualificada] Roberto António Reixa Nabais
Dados: 2018.04.20 12:02:32 +01'00'

(Roberto António Reixa Nabais)

O Chefe da Unidade Financeira e do Património

Rui Pedro Barata Jorge

(Rui Pedro Barata Jorge)

Execução Anual das Grandes Opções do Plano

Câmara Municipal de Castelo Branco

(designação da autarquia local)

Período: 01-01-2017 a 31-12-2017 Ano: 2017

(unidade: €)

Obj	Prog	Projeto Ano / Nº	Projeto Ação	Designação	Código Classificação Orçamental	Forma de Realiz.	Fonte Financiamento (%) AC	AA	FC	Datas (Mês/Ano) Inicio	Fim	Montante Previsto Ano	Anos seguintes	Total	Montante executado Anos Anteriores	Ano	Total	Nivel Execucao Anual (%)	Nivel Execução Global (%)
1				FUNÇÕES GERAIS															
1	001			SERV. GERAIS ADMINIST. PÚBLICA - ADMINIST. GE															
1	001	2001/3		Aq.mob.maq.e equip.informático e outro															
1	001	2001/3	1	Equipamento Informático	0102 070107	O		25	75	01/2001	12/2018	280.200,00	50.000,00	330.200,00	0,00	258.010,43	258.010,43	92,08	78,14
1	001	2001/3	2	Software Informático	0102 070108	O		25	75	01/2001	12/2018	100.000,00	100.000,00	200.000,00	0,00	65.387,24	65.387,24	65,39	32,69
1	001	2001/3	3	Equipamento Administrativo	0102 070109	O		100		01/2001	12/2017	435.000,00	0,00	435.000,00	0,00	92.466,73	92.466,73	21,26	21,26
1	001	2001/3	4	Outros Investimentos	0102 070115	A		25	75	01/2011	12/2017	15.000,00	0,00	15.000,00	350.558,73	145,80	350.704,53	0,97	95,94
1	001	2001/3	5	Equipamento Básico	0102 07011002	A		100		01/2013	12/2017	54.000,00	0,00	54.000,00	0,00	52.571,31	52.571,31	97,35	97,35
1	001	2001/7		Aquis.ferramentas e utens/lios p/serv.operativos	0102 070111	O		100		01/2001	12/2017	89.000,00	0,00	89.000,00	67.224,89	25.081,94	92.306,83	28,18	59,09
1	001	2009/1		Aquisição de Obras de Arte	0102 070112	O		100		01/2009	12/2017	112.000,00	0,00	112.000,00	542.727,02	81.245,56	623.972,58	72,54	95,30
										Totais do Programa 001:		1.085.200,00	150.000,00	1.235.200,00	960.510,64	574.909,01	1.535.419,65	52,98	69,93
1	003			SEG. ORDEM PÚBLICA - PROT.CÍVIL E LUTA C/INC															
1	003	2001/8		Programa de Prevenção Florestal - P.M.D.F.C.I															
1	003	2001/8	1	Gestão de Faixas de Combustível	0102 07030301	O		100		01/2001	12/2018	100.500,00	70.000,00	170.500,00	0,00	69.181,35	69.181,35	68,84	40,58
1	003	2001/8	2	Manutenção de redes de infra-estruturas	0102 07030308	O		100		01/2001	12/2018	15.500,00	50.000,00	65.500,00	0,00	8.085,71	8.085,71	52,17	12,34
1	003	2017/5036		Transf. Entidades - Melhoria da eficácia, do ataque e da gestão de incêndios	0102 040701	O		100		01/2017	12/2017	362.000,00	0,00	362.000,00	0,00	362.000,00	362.000,00	100,00	100,00
										Totais do Programa 003:		478.000,00	120.000,00	598.000,00	0,00	439.267,06	439.267,06	91,90	73,46
										Totais do Objetivo 1:		1.563.200,00	270.000,00	1.833.200,00	960.510,64	1.014.176,07	1.974.686,71	64,88	70,68

Execução Anual das Grandes Opções do Plano

Câmara Municipal de Castelo Branco

(designação da autarquia local)

Período: 01-01-2017 a 31-12-2017 Ano: 2017

(unidade: €)

Obj	Prog	Projeto Ano / Nº	Projeto Ação	Designação	Código Classificação Orçamental	Forma de Realiz.	Fonte Financiamento (%) AC	AA	FC	Datas (Mês/Ano) Inicio	Fim	Montante Previsto Ano	Anos seguintes	Total	Montante executado Anos Anteriores	Ano	Total	Nível Execucao Anual (%)	Nível Execução Global (%)
2				FUNÇÕES SOCIAIS															
2	001			EDUCAÇÃO - ENSINO NÃO SUPERIOR															
2	001	2010/5		Aquisição mobiliário, maquinaria e equipamento															
2	001	2010/5	1	Equipamento Informático	0102 070107	O		100		01/2010	12/2018	20.000,00	5.000,00	25.000,00	66.082,96	18.385,14	84.468,10	91,93	92,74
2	001	2010/5	2	Equipamento Administrativo	0102 070109	O		100		01/2010	12/2017	2.500,00	0,00	2.500,00	94.454,67	0,00	94.454,67	0,00	97,42
2	001	2010/5	3	Equipamento Básico	0102 07011002	O		100		01/2010	12/2017	14.000,00	0,00	14.000,00	31.152,23	12.793,63	43.945,86	91,38	97,33
2	001	2010/5	4	Software	0102 070108	O		100		01/2010	12/2017	2.500,00	0,00	2.500,00	0,00	0,00	0,00	0,00	0,00
2	001	2011/11		Construção Conservação, Reparação e Melhoramentos de Escolas	0102 07010305	E		100		01/2011	12/2018	191.500,00	200.000,00	391.500,00	865.108,52	153.219,87	1.018.328,39	80,01	81,04
2	001	2016/14		Requalificação da Escola Secundária Nuno Álvares	0102 07010305	E	8	85	8	10/2016	12/2018	947.242,76	2.377.006,24	3.324.249,00	0,00	909.348,28	909.348,28	96,00	27,35
2	001	2016/15		Requalificação da Escola Secundária Amato Lusitano	0102 07010305	E	8	85	8	10/2016	12/2018	441.000,00	175.000,00	616.000,00	0,00	167.793,79	167.793,79	38,05	27,24
2	001	2017/5017		Fornecimento de alimentação e refeições escolares	0102 020105	O		100		01/2017	12/2019	329.000,00	451.575,95	780.575,95	890.655,13	277.228,21	1.167.883,34	84,26	69,88
2	001	2017/5024		Transferência de Capital para Agrupamentos de Escolas para obras de conservação e manutenção	0102 080306	O		100		01/2017	12/2017	5.000,00	0,00	5.000,00	40.797,00	1.671,00	42.468,00	33,42	92,73
										Totais do Programa 001:		1.952.742,76	3.208.582,19	5.161.324,95	1.988.250,51	1.540.439,92	3.528.690,43	78,89	49,36
2	003			SAÚDE - SEGURANÇA E ACÇÃO SOCIAL															
2	003	2002/9		Construção de Centros Sociais e Culturais no Município	0102 07010301	E		100		01/2002	12/2017	2.000,00	0,00	2.000,00	161.255,01	1.841,31	163.096,32	92,07	99,90
2	003	2005/3		Elaboração de Estudos e Projectos	0102 070115	O		100		01/2005	12/2017	63.500,00	0,00	63.500,00	41.187,00	49.384,50	90.571,50	77,77	86,52
2	003	2016/1		Conservação Reparação e Melhoramentos de Habitação Social	0102 07010203	A		100		01/2016	12/2018	240.000,00	250.000,00	490.000,00	46.818,28	20.491,22	67.309,50	8,54	12,54
2	003	2016/17		Remodelação do Centro de Saúde de S. Tiago	0102 07010307	E		15	85	10/2016	06/2017	156.500,00	0,00	156.500,00	0,00	154.103,50	154.103,50	98,47	98,47
2	003	2016/18		Remodelação do Serviço de Urgência da ULS	0102 07010307	E	100			10/2016	12/2017	255.000,00	0,00	255.000,00	0,00	98.258,04	98.258,04	38,53	38,53
2	003	2017/6		Instalação do Centro de Oportunidades Sociais do Moinho Velho	0102 07010203	E		100		01/2017	12/2018	3.000,00	1.175.000,00	1.178.000,00	0,00	0,00	0,00	0,00	0,00
2	003	2017/5025		Transferência de Capital para Instituições para Apoio Social	0102 080701	O		100		01/2017	12/2018	80.000,00	50.000,00	130.000,00	440.032,64	37.380,00	477.412,64	46,73	83,75
2	003	2017/5026		Transferência de Capital para instituições para construção de Centros de Dia/Sociais no Município	0102 080701	O		100		01/2017	12/2018	275.000,00	50.000,00	325.000,00	891.218,63	188.641,95	1.079.860,58	68,60	88,79
2	003	2017/5027		Transferência de Capital para a Amato Lusitano - Associação de Desenvolvimento, para cumprimento dos seus objectivos estatutários	0102 080701	O		100		01/2017	12/2017	120.000,00	0,00	120.000,00	390.000,00	120.000,00	510.000,00	100,00	100,00
2	003	2017/5035		Promoção da Inclusão Social e dos Cuidados de Proximidade	0102 020225	O		15	85	01/2017	12/2018	500,00	200.000,00	200.500,00	0,00	0,00	0,00	0,00	0,00
2	003	2017/5037		Programa HABITAR CASTELO BRANCO - Solidário	0102 080802	O		100		01/2017	12/2018	100.000,00	50.000,00	150.000,00	0,00	0,00	0,00	0,00	0,00
										Totais do Programa 003:		1.295.500,00	1.775.000,00	3.070.500,00	1.970.511,56	670.100,52	2.640.612,08	51,73	52,38
2	004			HABITAÇÃO E SERVIÇOS COLECTIVOS - HABITAÇ															
2	004	2001/16		Const.rep.melhoram. habitações propriedade Município	0102 07010203	E		100		01/2001	12/2018	125.000,00	150.000,00	275.000,00	3.257.862,19	20.814,86	3.278.677,05	16,65	92,81
2	004	2002/12		Elaboração de estudos e projectos	0102 07010201	O		100		01/2002	12/2017	20.000,00	0,00	20.000,00	62.017,00	13.425,00	75.442,00	67,12	91,98
2	004	2011/5		Aquisição de Prédios na Zona Histórica para Requalificação para Habitação Social	0102 07010202	O		100		01/2011	12/2017	40.000,00	0,00	40.000,00	1.175.220,53	32.800,00	1.208.020,53	82,00	99,41
2	004	2015/3		Reabilitação de Edificios no Barrocal junto à linha férrea	0102 07010201	E		100		01/2015	12/2017	2.000,00	0,00	2.000,00	564.537,05	0,00	564.537,05	0,00	99,65
2	004	2017/5038		Programa HABITAR CASTELO BRANCO	0102 080802	O		100		01/2017	12/2018	100.000,00	50.000,00	150.000,00	0,00	0,00	0,00	0,00	0,00
										Totais do Programa 004:		287.000,00	200.000,00	487.000,00	5.059.636,77	67.039,86	5.126.676,63	23,36	92,43

Execução Anual das Grandes Opções do Plano

Câmara Municipal de Castelo Branco

(designação da autarquia local)

Período: 01-01-2017 a 31-12-2017 Ano: 2017

(unidade: €)

Obj	Prog	Projeto Ano / Nº	Ação	Designação	Código Classificação Orçamental	Forma de Realiz.	Fonte Financiamento (%) AC	AA	FC	Datas (Mês/Ano) Inicio	Fim	Montante Previsto Ano	Anos seguintes	Total	Montante executado Anos Anteriores	Ano	Total	Nivel Execucao Anual (%)	Nivel Execução Global (%)
2				FUNÇÕES SOCIAIS															
2	005			ORDENAMENTO DO TERRITÓRIO															
2	005	2001/17		Aquisição de terrenos	0102 070101	O		100		01/2009	12/2017	150.000,00	0,00	150.000,00	6.332.454,11	135.700,00	6.468.154,11	90,47	99,78
2	005	2002/23		Aq prêd. p/demol.e alargamento de arruamentos	0102 07030313	O		100		01/2002	12/2017	90.000,00	0,00	90.000,00	1.406.975,80	76.340,00	1.483.315,80	84,82	99,09
2	005	2002/24		Aquisição de prédios no Município															
2	005	2002/24	1	Outros Edifícios	0102 07010301	O		100		01/2002	12/2017	25.000,00	0,00	25.000,00	4.790.926,00	0,00	4.790.926,00	0,00	99,48
2	005	2002/24	2	Habitação	0102 07010202	O		100		01/2002	12/2017	25.000,00	0,00	25.000,00	4.206.763,35	16.000,00	4.222.763,35	64,00	99,79
2	005	2002/25		Aquisição de mobiliário urbano	0102 07011002	O		100		01/2002	12/2017	15.000,00	0,00	15.000,00	28.497,22	6.932,28	35.429,50	46,22	81,45
2	005	2007/2		Obras de Requalificação Urbana em Castelo Branco	0102 07030301	E		100		01/2007	12/2018	597.000,00	750.000,00	1.347.000,00	11.310.591,94	368.009,06	11.678.601,00	61,64	92,27
2	005	2007/3		Obras de Requalificação Urbana nas Freguesias	0102 07030301	E		100		01/2007	12/2018	1.320.000,00	500.000,00	1.820.000,00	6.694.978,90	1.089.831,46	7.784.810,36	82,56	91,42
2	005	2011/14		Elaboração de Planos de Urbanização, de Pormenor e Estudos e Projectos	0102 070115	O		100		01/2011	12/2017	400.000,00	0,00	400.000,00	806.732,40	235.446,60	1.042.179,00	58,86	86,36
2	005	2014/4		Requalificação da Avª Afonso de Paiva	0102 07030301	E		100		01/2014	12/2017	97.000,00	0,00	97.000,00	1.043.203,88	72.517,25	1.115.721,13	74,76	97,85
2	005	2014/6		Requalificação do Bairro Cruz do Montalvão em Castelo Branco	0102 07030301	E		100		01/2014	12/2018	2.500,00	550.000,00	552.500,00	0,00	0,00	0,00	0,00	0,00
2	005	2015/11		Ampliação, conservação e melhoramentos no Cemitério de Castelo Branco	0102 07010412	E		100		01/2015	12/2017	15.000,00	0,00	15.000,00	362.241,86	4.411,23	366.653,09	29,41	97,19
2	005	2015/12		Construção do Crematório de Castelo Branco	0102 07010412	E		100		01/2015	12/2017	68.500,00	0,00	68.500,00	805.491,78	20.579,92	826.071,70	30,04	94,52
2	005	2015/17		Execução das Ações do Plano Local de Promoção de Acessibilidades	0102 070115	E		100		01/2015	12/2018	2.500,00	250.000,00	252.500,00	0,00	0,00	0,00	0,00	0,00
2	005	2016/7		Requalificação do recinto de Festas da Rainha Santa Isabel em Tinalhas	0102 07030301	E		100		01/2016	12/2017	184.000,00	0,00	184.000,00	314.777,94	162.064,81	476.842,75	88,08	95,60
2	005	2016/8		Conservação Reparação e Melhoramentos em Edifícios e Equipamentos - Outros	0102 07010203	A		100		01/2016	12/2018	1.242.259,78	413.740,22	1.656.000,00	98.558,45	1.148.406,76	1.246.965,21	92,44	71,07
2	005	2016/10		Formalização dos Eixos Ciclaveis	0102 07030301	E		15	85	01/2016	12/2018	50.000,00	100.000,00	150.000,00	45.202,50	31.641,75	76.844,25	63,28	39,37
2	005	2016/11		Planos de Aldeia	0102 07010307	O		100		01/2016	12/2018	1.000,00	65.000,00	66.000,00	0,00	0,00	0,00	0,00	0,00
2	005	2017/4		Requalificação Urbana da Alameda do Cansado e da Rua Eng.º Duarte Pacheco	0102 07030301	E		100		01/2017	12/2018	263.526,25	932.473,75	1.196.000,00	0,00	263.103,96	263.103,96	99,84	22,00
2	005	2017/9		Requalificação Urbana da Área Envolvente à Antiga Empresa Metalurgica de Castelo Branco	0102 07030301	E		100		01/2017	12/2018	843.000,00	200.000,00	1.043.000,00	0,00	744.746,36	744.746,36	88,34	71,40
2	005	2017/10		Reabilitação de Edificio e Construção de Pavilhão junto à Estação Ferroviária	0102 07010307	E		100		01/2017	12/2018	5.000,00	50.000,00	55.000,00	0,00	0,00	0,00	0,00	0,00
									Totais do Programa 005:			5.396.286,03	3.811.213,97	9.207.500,00	38.247.396,13	4.375.731,44	42.623.127,57	81,09	89,82
2	009			PROTECÇÃO MEIO AMBIENTE E PROTECÇÃO DA															
2	009	2015/13		Limpeza de Ribeiras	0102 07010401	A		100		01/2015	12/2017	5.000,00	0,00	5.000,00	0,00	0,00	0,00	0,00	0,00
2	009	2015/14		Aproveitamento de Recursos Hidricos com Regularização de Caudais	0102 07010401	A		100		01/2015	12/2017	160.000,00	0,00	160.000,00	0,00	144.614,42	144.614,42	90,38	90,38
2	009	2015/15		Sistema de Bicicletas Partilhadas de Castelo Branco	0102 07010602	O		100		01/2015	12/2018	2.500,00	250.000,00	252.500,00	0,00	0,00	0,00	0,00	0,00
2	009	2015/16		Construção melhoramentos e Conservação de parques jardins e outros espaços ajardinados no Município	0102 07010405	A		100		01/2015	12/2018	645.000,00	200.000,00	845.000,00	3.375.578,30	486.390,34	3.861.968,64	75,41	91,50
2	009	2016/12		Percursos Pedestres e de BTT	0102 07010307	E		100		01/2016	12/2018	20.000,00	50.000,00	70.000,00	0,00	13.493,10	13.493,10	67,47	19,28
2	009	2017/2		Requalificação e Valorização Ambiental do Barrocal	0102 07010413	E		100		01/2017	12/2018	234.451,43	1.442.748,57	1.677.200,00	3.375.578,30	96.195,06	3.471.773,36	41,03	68,71
2	009	2017/5		Recuperação e Valorização Ambiental e Paisagistica da Quinta do Moinho Velho	0102 07010413	E		100		01/2017	12/2018	400,00	500.000,00	500.400,00	0,00	0,00	0,00	0,00	0,00
									Totais do Programa 009:			1.067.351,43	2.442.748,57	3.510.100,00	6.751.156,60	740.692,92	7.491.849,52	69,40	73,01

Execução Anual das Grandes Opções do Plano

Câmara Municipal de Castelo Branco

(designação da autarquia local)

Período: 01-01-2017 a 31-12-2017 Ano: 2017

(unidade: €)

Obj	Prog	Projeto Ano / Nº	Projeto Ação	Designação	Código Classificação Orçamental	Forma de Realiz.	Fonte Financiamento (%) AC	AA	FC	Datas (Mês/Ano) Inicio	Fim	Montante Previsto Ano	Anos seguintes	Total	Montante executado Anos Anteriores	Ano	Total	Nível Execução Anual (%)	Nível Execução Global (%)
2				FUNÇÕES SOCIAIS															
2	010			SERV. CULTURAIS, RECREATIVOS E RELEGIOSOS															
2	010	2001/30		Elaboração de estudos e projectos	0102 070115	O		100		01/2001	12/2017	30.000,00	0,00	30.000,00	199.349,69	15.036,76	214.386,45	50,12	93,48
2	010	2002/35		Aquis.mob.maq.e equipamento p/inst.culturais	0102 07011002	O		100		01/2002	12/2017	175.000,00	0,00	175.000,00	689.068,85	145.514,32	834.583,17	83,15	96,59
2	010	2011/15		Conservação Reparação e Melhoramentos em Edifícios Culturais	0102 07010301	E		100		01/2011	12/2017	65.000,00	0,00	65.000,00	249.408,71	51.321,04	300.729,75	78,96	95,65
2	010	2015/6		Requalificação do Ex. Edificio da Biblioteca para Museu Oficina do Bordado de Castelo Branco	0102 07010203	E		15	85	01/2015	12/2017	121.000,00	0,00	121.000,00	278.037,07	113.656,53	391.693,60	93,93	98,16
2	010	2017/8		Beneficiação e Conservação do Complexo do Paço Episcopal de Castelo Branco e Edifício do Museu Tavares Proença Junior	0102 07011002	E		15	85	01/2017	12/2018	283.000,00	220.000,00	503.000,00	249.408,71	63.780,19	313.188,90	22,54	41,62
2	010	2017/5028		Exposições de Arte	0102 020216	A		100		01/2017	12/2017	75.000,00	0,00	75.000,00	0,00	74.752,24	74.752,24	99,67	99,67
										Totais do Programa 010:		749.000,00	220.000,00	969.000,00	1.665.273,03	464.061,08	2.129.334,11	61,96	80,83
2	011			DESPORTO, RECREIO E LAZER															
2	011	2001/34		Construção e Conservação de Instalações Desportivas no Município	0102 07010406	E		100		01/2001	12/2018	230.000,00	50.000,00	280.000,00	879.716,89	161.318,46	1.041.035,35	70,14	89,77
2	011	2001/35		Const. recup. Parques Infantis no Município	0102 07010406	A		100		01/2001	12/2017	295.000,00	0,00	295.000,00	500.097,02	230.409,03	730.506,05	78,10	91,88
2	011	2001/36		Aquis.mob.maq.equip p/instalações desportivas	0102 07011002	O		100		01/2001	12/2017	120.000,00	0,00	120.000,00	55.580,74	104.100,59	159.681,33	86,75	90,94
2	011	2001/40		Aquis. maq. equip. p/estruturas de Lazer	0102 07011002	O		100		01/2001	12/2017	2.500,00	0,00	2.500,00	96.596,79	0,00	96.596,79	0,00	97,48
2	011	2002/41		Elaboração de estudos e projectos	0102 07010406	O		100		01/2002	12/2017	15.000,00	0,00	15.000,00	132.567,03	0,00	132.567,03	0,00	89,84
2	011	2006/5		Zona de Lazer de Castelo Branco															
2	011	2006/5	1	Requalificação	0102 07010406	E		100		01/2006	12/2017	10.000,00	0,00	10.000,00	560.851,13	5.707,20	566.558,33	57,07	99,25
2	011	2006/5	3	Construção de Pista de Atletismo - Bancadas e Acessos	0102 07010406	E		100		01/2006	12/2018	80.000,00	700.000,00	780.000,00	1.096.201,49	0,00	1.096.201,49	0,00	58,43
2	011	2011/8		Requalificação de Piscinas Municipais	0102 07010406	E		100		01/2011	12/2018	315.000,00	50.000,00	365.000,00	630.302,52	173.999,19	804.301,71	55,24	80,81
2	011	2011/16		Construção e Beneficiação de Parques de Campismo Municipais	0102 07010406	E		100		01/2011	12/2017	5.000,00	0,00	5.000,00	226.627,79	0,00	226.627,79	0,00	97,84
2	011	2012/8		Novo Parque da Cidade na Quinta do Chinco	0102 07010406	E		100		01/2012	12/2017	408.000,00	0,00	408.000,00	803.261,20	357.627,09	1.160.888,29	87,65	95,84
2	011	2016/5		Construção de Pista de Karting	0102 07010406	E		100		01/2016	12/2018	808.152,21	838.501,69	1.646.653,90	0,00	58.548,00	58.548,00	7,24	3,56
2	011	2017/5029		Transferência Capital p/apoio a Colectividades / Instituições	0102 080701	O		100		01/2017	12/2017	1.563.400,00	0,00	1.563.400,00	0,00	1.301.846,06	1.301.846,06	83,27	83,27
										Totais do Programa 011:		3.852.052,21	1.638.501,69	5.490.553,90	4.981.802,60	2.393.555,62	7.375.358,22	62,14	70,43
2	012			OUTRAS ACTIVIDADES CÍVICAS E RELIGIOSAS															
2	012	2016/16		Obras de Conservação e Restauro do Património Integrado da Igreja de São Miguel da Sé	0102 07010307	O		15	85	10/2016	12/2017	410.000,00	0,00	410.000,00	0,00	263.108,16	263.108,16	64,17	64,17
2	012	2017/5030		Tran.Cap.Fab.Paroq p/ recup.Igr/Cap-Esp Ext	0102 080701	A		100		01/2017	12/2017	380.000,00	0,00	380.000,00	0,00	123.959,80	123.959,80	32,62	32,62
										Totais do Programa 012:		790.000,00	0,00	790.000,00	0,00	387.067,96	387.067,96	49,00	49,00
										Totais do Objetivo 2:		15.389.932,43	13.296.046,42	28.685.978,85	60.664.027,20	10.638.689,32	71.302.716,52	69,13	79,80

Execução Anual das Grandes Opções do Plano

Câmara Municipal de Castelo Branco

(designação da autarquia local)

Período: 01-01-2017 a 31-12-2017 Ano: 2017

(unidade: €)

Obj	Prog	Projeto Ano / Nº	Projeto Ação	Designação	Código Classificação Orçamental	Forma de Realiz.	Fonte Financiamento (%) AC	AA	FC	Datas (Mês/Ano) Inicio	Fim	Montante Previsto Ano	Anos seguintes	Total	Montante executado Anos Anteriores	Ano	Total	Nível Execução Anual (%)	Nível Execução Global (%)
3				FUNÇÕES ECONÓMICAS															
3	001			INDUSTRIA E ENERGIA															
3	001	2001/41		Infraestruturas na área de localização empresarial	0102 07010401	E		100		01/2001	12/2018	115.000,00	50.000,00	165.000,00	1.532.954,13	89.366,30	1.622.320,43	77,71	95,55
3	001	2001/42		Elaboração de estudos e projectos	0102 070115	O		100		01/2001	12/2017	20.000,00	0,00	20.000,00	73.207,80	4.920,00	78.127,80	24,60	83,82
3	001	2001/43		Conserv.rep.melh.redes ilumin.púb.prop.Município	0102 07010404	O		100		01/2001	12/2018	110.000,00	50.000,00	160.000,00	828.358,55	89.920,02	918.278,57	81,75	92,91
3	001	2002/49		Electrificações no Município	0102 07010404	O		100		01/2002	12/2017	66.000,00	0,00	66.000,00	552.782,55	48.513,32	601.295,87	73,51	97,17
3	001	2015/1		Construção de um Pavilhão na Área de Localização Empresarial - Lote 120	0102 07010307	E		100		01/2015	12/2018	22.000,00	800.000,00	822.000,00	0,00	0,00	0,00	0,00	0,00
3	001	2015/18		Promoção do Desenvolvimento Empresarial	0102 070113	O		100		01/2015	12/2017	50.000,00	0,00	50.000,00	19.923,00	40.000,00	59.923,00	80,00	85,70
										Totais do Programa 001:		383.000,00	900.000,00	1.283.000,00	3.007.226,03	272.719,64	3.279.945,67	71,21	76,45
3	003			TRANSPORTES RODOVIÁRIOS															
3	003	2002/67		Const.rep.melhoram.estradas caminhos municipais	0102 07030301	E		100		01/2002	12/2018	730.000,00	100.000,00	830.000,00	3.744.473,40	581.596,36	4.326.069,76	79,67	94,57
3	003	2002/75		Const.cons.cam.rurais/agrícolas e florestais	0102 07030308	E		100		01/2002	12/2018	974.500,00	500.000,00	1.474.500,00	8.731.144,19	727.751,58	9.458.895,77	74,68	92,68
3	003	2002/78		Sinalização Viária no Município	0102 07010409	E		100		01/2002	12/2017	255.000,00	0,00	255.000,00	930.944,63	136.690,56	1.067.635,19	53,60	90,02
3	003	2002/81		Maquinaria e equipamento-aquis.grandes reparações	0102 07010602	O		100		01/2002	12/2017	15.000,00	0,00	15.000,00	151.317,25	8.556,35	159.873,60	57,04	96,13
3	003	2002/82		Elaboração de estudos e projectos	0102 07030313	O		100		01/2002	12/2017	10.000,00	0,00	10.000,00	134.224,02	3.505,50	137.729,52	35,06	95,50
3	003	2004/13		Aquisição de Terrenos	0102 070101	A		100		01/2004	12/2017	15.000,00	0,00	15.000,00	1.067.421,99	3.982,04	1.071.404,03	26,55	98,98
3	003	2008/4		Construção/Remodelação de parques de estacionamento para veículos na cidade	0102 07030313	E		100		01/2008	12/2018	75.000,00	200.000,00	275.000,00	1.512.730,22	30.391,67	1.543.121,89	40,52	86,32
3	003	2009/3		Construção de Ligações Viárias	0102 07030301	E		100		01/2009	12/2017	5.000,00	0,00	5.000,00	54.136,83	0,00	54.136,83	0,00	91,55
3	003	2014/12		Requalificação da Ex EN18 entre Alcains e a Lardosa (Limite do Concelho)	0102 07030301	E		100		01/2014	12/2017	217.500,00	0,00	217.500,00	869.748,73	148.028,14	1.017.776,87	68,06	93,61
3	003	2015/4		Reabilitação de Ex EN 112 no troço compreendido entre Salgueiro do Campo e o Limite do Concelho	0102 07030301	E		100		01/2015	12/2017	49.000,00	0,00	49.000,00	1.960.500,17	0,00	1.960.500,17	0,00	97,56
3	003	2016/4		Beneficiação e pavimentação do caminho rural de ligação entre a EM525 e o lugar de Tripeiro	0102 07030308	E		100		01/2016	12/2017	261.500,00	0,00	261.500,00	177.144,17	253.134,98	430.279,15	96,80	98,09
3	003	2017/1		Construção de Parque Estacionamento no Barrocal e Ligação Viária à Avenida do Socorro	0102 07030301	E		100		01/2017	12/2018	10.000,00	375.000,00	385.000,00	0,00	0,00	0,00	0,00	0,00
										Totais do Programa 003:		2.617.500,00	1.175.000,00	3.792.500,00	19.333.785,60	1.893.637,18	21.227.422,78	72,35	91,79
3	004			COMÉRCIO E TURISMO - MERCADOS E FEIRAS/TI															
3	004	1999/2		Conservação do Mercado Coberto de Castelo Branco	0102 07010303	A		100		01/1999	12/2017	20.000,00	0,00	20.000,00	35.842,15	5.092,32	40.934,47	25,46	73,30
3	004	2001/51		Construção de praias fluviais no Município	0102 07030313	E		100		01/2001	12/2018	70.000,00	0,00	70.000,00	37.640,39	40.717,33	78.357,72	58,17	72,80
3	004	2014/11		Elaboração de Estudos e Projetos	0102 070115	A		100		01/2014	12/2017	150.000,00	0,00	150.000,00	138.427,89	107.760,30	246.188,19	71,84	85,36
3	004	2015/2		Adaptação de Edifício Municipal para Centro de Criatividade	0102 07010307	E		15	85	01/2015	12/2017	540.000,00	0,00	540.000,00	982.733,99	324.079,91	1.306.813,90	60,01	85,82
3	004	2015/5		Promoção Turística do Concelho	0102 070113	O		100		01/2015	12/2017	10.000,00	0,00	10.000,00	38.745,00	5.535,00	44.280,00	55,35	90,84
3	004	2015/9		Requalificação de Mercado Coberto de Alcains e Envolvente	0102 07010303	E		100		01/2015	12/2017	52.000,00	0,00	52.000,00	522.937,27	8.862,74	531.800,01	17,04	92,50
3	004	2016/2		Construção do Centro de Apoio às Atividades da Natureza no Parque Natural do Tejo Internacional - Malpica do Tejo	0102 07030313	E		15	85	01/2016	12/2017	18.800,00	0,00	18.800,00	235.867,55	18.727,66	254.595,21	99,62	99,97
3	004	2016/3		Reabilitação da Fábrica de Lanifícios "Corga" - Museu de Lanifícios	0102 07030313	E		100		01/2016	12/2017	282.500,00	0,00	282.500,00	472.282,57	268.437,79	740.720,36	95,02	98,14
3	004	2017/3		Reconstrução e Adaptação da Colónia de Média Altitude	0102 07030313	E		100		01/2017	12/2018	5.000,00	1.000.000,00	1.005.000,00	0,00	1.691,25	1.691,25	33,83	0,17
3	004	2017/7		Adaptação da Casa Hipólito Raposo a Museu de Arte Sacra em São Vicente da Beira	0102 07030313	E		100		01/2017	12/2018	324.600,00	40.000,00	364.600,00	8.153.230,96	312.998,89	8.466.229,85	96,43	99,39

Execução Anual das Grandes Opções do Plano

Câmara Municipal de Castelo Branco

(designação da autarquia local)

Período: 01-01-2017 a 31-12-2017 Ano: 2017

(unidade: €)

Obj	Prog	Projeto Ano / Nº	Projeto Ação	Designação	Código Classificação Orçamental	Forma de Realiz	Fonte Financiamento (%) AC	AA	FC	Datas (Mês/Ano) Inicio	Fim	Montante Previsto Ano	Anos seguintes	Total	Montante executado Anos Anteriores	Ano	Total	Nível Execução Anual (%)	Nível Execução Global (%)
3				FUNÇÕES ECONÓMICAS															
3	004			COMÉRCIO E TURISMO - MERCADOS E FEIRAS/TI															
3	004	2017/5031		Transferência de Capital para CATAA - Associação Centro Apoio Tecnológico Agro-Alimentar de Castelo Branco	0102 080701	O		100		01/2017	12/2017	120.000,00	0,00	120.000,00	400.000,00	0,00	400.000,00	0,00	76,92
3	004	2017/5032		Transferência de Capital para o INOVCLUSTER - Associação Cluster Agro-Industrial Centro, para investigação científica	0102 080701	O		100		01/2017	12/2017	180.000,00	0,00	180.000,00	300.000,00	180.000,00	480.000,00	100,00	100,00
3	004	2017/5033		Realização de Feiras no Concelho	0102 020216	O		100		01/2017	12/2017	416.030,00	0,00	416.030,00	597.392,50	403.543,54	1.000.936,04	97,00	98,77
3	004	2017/5034		Feira Sabores de Perdição	0102 020216	O		100		01/2017	12/2017	435.500,00	0,00	435.500,00	0,00	434.171,42	434.171,42	99,69	99,69
										Totais do Programa 004:		2.624.430,00	1.040.000,00	3.664.430,00	11.915.100,27	2.111.618,15	14.026.718,42	80,46	90,03
3	005			OUTRAS FUNÇÕES ECONÓMICAS															
3	005	2001/56		Construção, Conservação Reparação e Melhoramentos de edifícios propriedade Município	0102 07010301	E		100		01/2001	12/2018	1.207.700,00	350.000,00	1.557.700,00	8.153.230,96	558.802,15	8.712.033,11	46,27	89,71
3	005	2004/14		Aquisição de Material de Transporte	0102 07010602	O		100		01/2005	12/2017	27.000,00	0,00	27.000,00	418.785,88	17.589,00	436.374,88	65,14	97,89
3	005	2016/9		Ampliação do Pavilhão Multiusos da Quinta Pires Marques	0102 07010307	E		100		01/2016	12/2017	1.320.000,00	0,00	1.320.000,00	137.042,51	1.252.547,36	1.389.589,87	94,89	95,37
										Totais do Programa 005:		2.554.700,00	350.000,00	2.904.700,00	8.709.059,35	1.828.938,51	10.537.997,86	71,59	90,74
3	006			TRANSPORTES AÉREOS															
3	006	2014/10		Construção do Aerodromo de Castelo Branco															
3	006	2014/10	1	Hangar e acessos	0102 07010413	E		100		01/2014	12/2018	640.000,00	150.000,00	790.000,00	8.118,00	347.733,78	355.851,78	54,33	44,59
3	006	2014/10	2	Torre e acessos	0102 07010413	E		100		01/2014	12/2017	10.000,00	0,00	10.000,00	423.925,72	6.088,50	430.014,22	60,89	99,10
3	006	2014/10	3	Outros	0102 07010413	E		100		01/2014	12/2017	95.000,00	0,00	95.000,00	38.682,02	89.926,91	128.608,93	94,66	96,21
										Totais do Programa 006:		745.000,00	150.000,00	895.000,00	470.725,74	443.749,19	914.474,93	59,56	66,96
										Totais do Objetivo 3:		8.924.630,00	3.615.000,00	12.539.630,00	43.435.896,99	6.550.662,67	49.986.559,66	73,40	89,30

Execução Anual das Grandes Opções do Plano

Câmara Municipal de Castelo Branco

(designação da autarquia local)

Período: 01-01-2017 a 31-12-2017 Ano: 2017

(unidade: €)

Obj	Prog	Projeto Ano / Nº	Projeto Ação	Designação	Código Classificação Orçamental	Forma de Realiz	Fonte Financiamento (%) AC	AA	FC	Datas (Mês/Ano) Inicio	Fim	Montante Previsto Ano	Anos seguintes	Total	Montante executado Anos Anteriores	Ano	Total	Nivel Execucao Anual (%)	Nivel Execução Global (%)
4				OUTRAS FUNÇÕES															
4	001			OPERAÇÕES DA DÍVIDA AUTÁRQUICA															
4	001	2014/5011		Castelo Branco FINICIA - Fundo Apoio Micro e Pequenas Empresas Concelho de Castelo Branco	0103 090601	A		100		01/2014	12/2017	90.000,00	0,00	90.000,00	0,00	0,00	0,00	0,00	0,00
4	001	2017/5001		Amort. dívida - empréstimos a médio e longo prazo	0103 100603	A		100		01/2017	12/2017	1.012.000,00	0,00	1.012.000,00	7.874.570,28	983.228,98	8.857.799,26	97,16	99,68
										Totais do Programa 001:		1.102.000,00	0,00	1.102.000,00	7.874.570,28	983.228,98	8.857.799,26	89,22	98,68
4	002			TRANSFERÊNCIAS ENTRE ADMINISTRAÇÕES															
4	002	2017/5002		Apoio às Freguesias no Quadro da promoção dos interesses próprios das populações, para o pré-escolar	0102 04050102	A		100		01/2017	12/2017	241.000,00	0,00	241.000,00	716.897,91	240.306,94	957.204,85	99,71	99,93
4	002	2017/5003		Apoio às Freguesias no Quadro da promoção dos interesses próprios das populações, outras despesas correntes	0102 04050102	A		100		01/2017	12/2017	500,00	0,00	500,00	0,00	0,00	0,00	0,00	0,00
4	002	2017/5004		Apoio às Freguesias no Quadro da promoção dos interesses próprios das populações, para despesas de capital	0102 08050102	A		100		01/2017	12/2017	5.000,00	0,00	5.000,00	0,00	0,00	0,00	0,00	0,00
4	002	2017/5005		Apoio às Freguesias no Quadro da salvaguarda dos interesses próprios das populações, para outras despesas correntes	0102 04050102	A		100		01/2017	12/2017	22.000,00	0,00	22.000,00	42.991,08	21.669,17	64.660,25	98,50	99,49
4	002	2017/5006		Apoio às Freguesias no Quadro da salvaguarda dos interesses próprios das populações, para despesas de capital	0102 08050102	A		100		01/2017	12/2017	168.000,00	0,00	168.000,00	205.363,21	0,00	205.363,21	0,00	55,00
4	002	2017/5007		Apoio às Freguesias no Quadro da salvaguarda dos interesses próprios das populações, para equipamentos sociais	0102 08050102	A		100		01/2017	12/2017	245.000,00	0,00	245.000,00	20.000,00	0,00	20.000,00	0,00	7,55
4	002	2017/5008		Contratos de Delegação de Competências para as Juntas de Freguesia para despesas correntes	0102 04050102	A		100		01/2017	12/2017	500,00	0,00	500,00	0,00	0,00	0,00	0,00	0,00
4	002	2017/5009		Contratos de Delegação de Competências para as Juntas de Freguesia para despesas de capital	0102 08050102	A		100		01/2017	12/2017	5.000,00	0,00	5.000,00	0,00	0,00	0,00	0,00	0,00
4	002	2017/5010		Acordos de Execução com as Juntas de Freguesia para despesas correntes	0102 04050102	A		100		01/2017	12/2017	427.650,00	0,00	427.650,00	1.194.480,00	425.810,00	1.620.290,00	99,57	99,89
4	002	2017/5011		Acordos de Execução com as Juntas de Freguesia para despesas de capital	0102 08050102	A		100		01/2017	12/2017	5.000,00	0,00	5.000,00	0,00	0,00	0,00	0,00	0,00
										Totais do Programa 002:		1.119.650,00	0,00	1.119.650,00	2.179.732,20	687.786,11	2.867.518,31	61,43	86,91
4	003			Diversos não Especificados															
4	003	2016/5036		Transferências/Restituições referentes a Programas Operacionais e Outros	0102 110201	A		100		10/2016	12/2017	75.000,00	0,00	75.000,00	0,00	0,00	0,00	0,00	0,00
4	003	2017/5012		Reequilibrio financeiro dos resultados de exploração de Empresas Municipais	0102 090701	A		100		01/2017	12/2017	30.000,00	0,00	30.000,00	41.501,65	0,00	41.501,65	0,00	58,04
4	003	2017/5013		Aumento de Capital em Empresas Municipais	0102 090701	A		100		01/2017	12/2017	10.000,00	0,00	10.000,00	0,00	0,00	0,00	0,00	0,00
4	003	2017/5014		Seguro de Acidentes de Trabalho e doenças profissionais	0102 01030901	O		100		01/2018	12/2021	79.600,00	120.000,00	199.600,00	224.793,29	78.923,37	303.716,66	99,15	71,56
4	003	2017/5015		Seguro de Automovel / Multiriscos / Responsabilidade Civil e Outros	0102 020212	O		100		01/2018	12/2021	110.520,00	135.000,00	245.520,00	266.558,41	110.212,42	376.770,83	99,72	73,58
4	003	2017/5016		Fornecimento de Energia elétrica em MT, BTE e BTN	0102 020201	O		100		01/2018	12/2020	3.132.500,00	1.760.000,00	4.892.500,00	0,00	3.127.618,44	3.127.618,44	99,84	63,93
4	003	2017/5018		Aquisição de Combustível	0102 02010202	O		100		01/2018	12/2020	111.500,00	75.000,00	186.500,00	259.507,62	96.353,91	355.861,53	86,42	79,79
4	003	2017/5019		Fornecimento de Gás	0102 02010299	O		100		01/2018	12/2020	109.500,00	120.000,00	229.500,00	245.225,66	71.635,98	316.861,64	65,42	66,75
4	003	2017/5020		Aquisição de Serviços de Vigilância e Segurança para parques de estacionamento e mercados e feiras	0102 020218	O		100		01/2018	12/2020	215.000,00	360.000,00	575.000,00	522.667,78	192.474,72	715.142,50	89,52	65,15

Execução Anual das Grandes Opções do Plano

Câmara Municipal de Castelo Branco

(designação da autarquia local)

Período: 01-01-2017 a 31-12-2017 Ano: 2017

(unidade: €)

Obj	Prog	Projeto Ano / Nº	Projeto Ação	Designação	Código Classificação Orçamental	Forma de Realiz.	Fonte Financiamento (%) AC	AA	FC	Datas (Mês/Ano) Início	Fim	Montante Previsto Ano	Anos seguintes	Total	Montante executado Anos Anteriores	Ano	Total	Nível Execução Anual (%)	Nível Execução Global (%)
4				OUTRAS FUNÇÕES															
4	003			Diversos não Especificados															
4	003	2017/5021		Realização do Capital Social do Fundo de Apoio Municipal	0102 090806	A		100		01/2018	12/2021	274.732,00	1.098.928,00	1.373.660,00	549.464,00	274.732,00	824.196,00	100,00	42,86
											Totais do Programa 003:	4.148.352,00	3.668.928,00	7.817.280,00	2.109.718,41	3.951.950,84	6.061.669,25	95,27	61,06
											Totais do Objetivo 4:	6.370.002,00	3.668.928,00	10.038.930,00	12.164.020,89	5.622.965,93	17.786.986,82	88,27	80,11
											Total Geral:	32.247.764,43	20.849.974,42	53.097.738,85	117.224.455,72	23.826.493,99	141.050.949,71	73,89	82,81

ORGÃO EXECUTIVO

Em .... de 2018-06-18 de .....

ORGÃO DELIBERATIVO

Em 30 de ..... de 2018

Execução Anual das Atividades mais Relevantes

Câmara Municipal de Castelo Branco

(designação da autarquia local)

Período: 01-01-2017 a 31-12-2017 Ano: 2017

(unidade: €)

Obj	Prog	Projeto Ano / Nº	Projeto Ação	Designação	Código Classificação Orçamental	Forma de Realiz.	Fonte Financiamento (%) AC	AA	FC	Datas (Mês/Ano) Início	Fim	Montante Previsto Ano	Anos seguintes	Total	Montante executado Anos Anteriores	Ano	Total	Nível Execução Anual (%)	Nível Execução Global (%)
1				FUNÇÕES GERAIS															
1	003			SEG. ORDEM PÚBLICA - PROT CÍVIL E LUTA C/INC															
1	003	2017/5036		Transf. Entidades - Melhoria da eficácia, do ataque e da gestão de incêndios	0102 040701	O		100		01/2017	12/2017	362.000,00	0,00	362.000,00	0,00	362.000,00	362.000,00	100,00	100,00
										Totais do Programa 003:		362.000,00	0,00	362.000,00	0,00	362.000,00	362.000,00	100,00	100,00
										Totais do Objetivo 1:		362.000,00	0,00	362.000,00	0,00	362.000,00	362.000,00	100,00	100,00

Execução Anual das Atividades mais Relevantes

Câmara Municipal de Castelo Branco

(designação da autarquia local)

Período: 01-01-2017 a 31-12-2017 Ano: 2017

(unidade: €)

Obj	Prog	Projeto Ano / Nº	Projeto Ação	Designação	Código Classificação Orçamental	Forma de Realiz.	Fonte Financiamento (%) AC	AA	FC	Datas (Mês/Ano) Inicio	Fim	Montante Previsto Ano	Anos seguintes	Total	Montante executado Anos Anteriores	Ano	Total	Nível Execução Anual (%)	Nível Execução Global (%)
2				FUNÇÕES SOCIAIS															
2	001			EDUCAÇÃO - ENSINO NÃO SUPERIOR															
2	001	2017/5017		Fornecimento de alimentação e refeições escolares	0102 020105	O		100		01/2017	12/2019	329.000,00	451.575,95	780.575,95	890.655,13	277.228,21	1.167.883,34	84,26	69,88
2	001	2017/5024		Transferência de Capital para Agrupamentos de Escolas para obras de conservação e manutenção	0102 080306	O		100		01/2017	12/2017	5.000,00	0,00	5.000,00	40.797,00	1.671,00	42.468,00	33,42	92,73
										Totais do Programa 001:		334.000,00	451.575,95	785.575,95	931.452,13	278.899,21	1.210.351,34	83,50	70,49
2	003			SAÚDE - SEGURANÇA E ACÇÃO SOCIAL															
2	003	2017/5025		Transferência de Capital para Instituições para Apoio Social	0102 080701	O		100		01/2017	12/2018	80.000,00	50.000,00	130.000,00	440.032,64	37.380,00	477.412,64	46,73	83,75
2	003	2017/5026		Transferência de Capital para instituições para construção de Centros de Dia/Sociais no Município	0102 080701	O		100		01/2017	12/2018	275.000,00	50.000,00	325.000,00	891.218,63	188.641,95	1.079.860,58	68,60	88,79
2	003	2017/5027		Transferência de Capital para a Amato Lusitano - Associação de Desenvolvimento, para cumprimento dos seus objectivos estatutários	0102 080701	O		100		01/2017	12/2017	120.000,00	0,00	120.000,00	390.000,00	120.000,00	510.000,00	100,00	100,00
2	003	2017/5035		Promoção da Inclusão Social e dos Cuidados de Proximidade	0102 020225	O		15	85	01/2017	12/2018	500,00	200.000,00	200.500,00	0,00	0,00	0,00	0,00	0,00
2	003	2017/5037		Programa HABITAR CASTELO BRANCO - Solidário	0102 080802	O		100		01/2017	12/2018	100.000,00	50.000,00	150.000,00	0,00	0,00	0,00	0,00	0,00
										Totais do Programa 003:		575.500,00	350.000,00	925.500,00	1.721.251,27	346.021,95	2.067.273,22	60,13	78,11
2	004			HABITAÇÃO E SERVIÇOS COLECTIVOS - HABITAÇ															
2	004	2017/5038		Programa HABITAR CASTELO BRANCO	0102 080802	O		100		01/2017	12/2018	100.000,00	50.000,00	150.000,00	0,00	0,00	0,00	0,00	0,00
										Totais do Programa 004:		100.000,00	50.000,00	150.000,00	0,00	0,00	0,00	0,00	0,00
2	010			SERV. CULTURAIS, RECREATIVOS E RELEGIOSOS															
2	010	2017/5028		Exposições de Arte	0102 020216	A		100		01/2017	12/2017	75.000,00	0,00	75.000,00	0,00	74.752,24	74.752,24	99,67	99,67
										Totais do Programa 010:		75.000,00	0,00	75.000,00	0,00	74.752,24	74.752,24	99,67	99,67
2	011			DESPORTO, RECREIO E LAZER															
2	011	2017/5029		Transferência Capital p/apoio a Colectividades / Instituições	0102 080701	O		100		01/2017	12/2017	1.563.400,00	0,00	1.563.400,00	0,00	1.301.846,06	1.301.846,06	83,27	83,27
										Totais do Programa 011:		1.563.400,00	0,00	1.563.400,00	0,00	1.301.846,06	1.301.846,06	83,27	83,27
2	012			OUTRAS ACTIVIDADES CÍVICAS E RELIGIOSAS															
2	012	2017/5030		Tran.Cap.Fab.Paroq p/ recup.Igr/Cap-Esp Ext	0102 080701	A		100		01/2017	12/2017	380.000,00	0,00	380.000,00	0,00	123.959,80	123.959,80	32,62	32,62
										Totais do Programa 012:		380.000,00	0,00	380.000,00	0,00	123.959,80	123.959,80	32,62	32,62
										Totais do Objetivo 2:		3.027.900,00	851.575,95	3.879.475,95	2.652.703,40	2.125.479,26	4.778.182,66	70,20	73,15

Execução Anual das Atividades mais Relevantes

Câmara Municipal de Castelo Branco

(designação da autarquia local)

Período: 01-01-2017 a 31-12-2017 Ano: 2017

(unidade: €)

Obj	Prog	Projeto Ano / Nº	Projeto Ação	Designação	Código Classificação Orçamental	Forma de Realiz.	Fonte Financiamento (%) AC	AA	FC	Datas (Mês/Ano) Inicio	Fim	Montante Previsto Ano	Anos seguintes	Total	Montante executado Anos Anteriores	Ano	Total	Nivel Execucao Anual (%)	Nivel Execução Global (%)
3				FUNÇÕES ECONÓMICAS															
3	004			COMÉRCIO E TURISMO - MERCADOS E FEIRAS/TI															
3	004	2017/5031		Transferência de Capital para CATAA - Associação Centro Apoio Tecnológico Agro-Alimentar de Castelo Branco	0102 080701	O		100		01/2017	12/2017	120.000,00	0,00	120.000,00	400.000,00	0,00	400.000,00	0,00	76,92
3	004	2017/5032		Transferência de Capital para o INOVCLUSTER - Associação Cluster Agro-Industrial Centro, para investigação científica	0102 080701	O		100		01/2017	12/2017	180.000,00	0,00	180.000,00	300.000,00	180.000,00	480.000,00	100,00	100,00
3	004	2017/5033		Realização de Feiras no Concelho	0102 020216	O		100		01/2017	12/2017	416.030,00	0,00	416.030,00	597.392,50	403.543,54	1.000.936,04	97,00	98,77
3	004	2017/5034		Feira Sabores de Perdição	0102 020216	O		100		01/2017	12/2017	435.500,00	0,00	435.500,00	0,00	434.171,42	434.171,42	99,69	99,69
											Totais do Programa 004:	1.151.530,00	0,00	1.151.530,00	1.297.392,50	1.017.714,96	2.315.107,46	88,38	94,54
											Totais do Objetivo 3:	1.151.530,00	0,00	1.151.530,00	1.297.392,50	1.017.714,96	2.315.107,46	88,38	94,54

Execução Anual das Atividades mais Relevantes

Câmara Municipal de Castelo Branco

(designação da autarquia local)

Período: 01-01-2017 a 31-12-2017 Ano: 2017

(unidade: €)

Obj	Prog	Projeto Ano / Nº	Projeto Ação	Designação	Código Classificação Orçamental	Forma de Realiz	Fonte Financiamento (%) AC	AA	FC	Datas (Mês/Ano) Inicio	Fim	Montante Previsto Ano	Anos seguintes	Total	Montante executado Anos Anteriores	Ano	Total	Nível Execucao Anual (%)	Nível Execução Global (%)
4				OUTRAS FUNÇÕES															
4	001			OPERAÇÕES DA DÍVIDA AUTÁRQUICA															
4	001	2014/5011		Castelo Branco FINICIA - Fundo Apoio Micro e Pequenas Empresas Concelho de Castelo Branco	0103 090601	A		100		01/2014	12/2017	90.000,00	0,00	90.000,00	0,00	0,00	0,00	0,00	0,00
4	001	2017/5001		Amort. dívida - empréstimos a médio e longo prazo	0103 100603	A		100		01/2017	12/2017	1.012.000,00	0,00	1.012.000,00	7.874.570,28	983.228,98	8.857.799,26	97,16	99,68
									Totais do Programa 001:			1.102.000,00	0,00	1.102.000,00	7.874.570,28	983.228,98	8.857.799,26	89,22	98,68
4	002			TRANSFERÊNCIAS ENTRE ADMINISTRAÇÕES															
4	002	2017/5002		Apoio às Freguesias no Quadro da promoção dos interesses próprios das populações, para o pré-escolar	0102 04050102	A		100		01/2017	12/2017	241.000,00	0,00	241.000,00	716.897,91	240.306,94	957.204,85	99,71	99,93
4	002	2017/5003		Apoio às Freguesias no Quadro da promoção dos interesses próprios das populações, outras despesas correntes	0102 04050102	A		100		01/2017	12/2017	500,00	0,00	500,00	0,00	0,00	0,00	0,00	0,00
4	002	2017/5004		Apoio às Freguesias no Quadro da promoção dos interesses próprios das populações, para despesas de capital	0102 08050102	A		100		01/2017	12/2017	5.000,00	0,00	5.000,00	0,00	0,00	0,00	0,00	0,00
4	002	2017/5005		Apoio às Freguesias no Quadro da salvaguarda dos interesses próprios das populações, para outras despesas correntes	0102 04050102	A		100		01/2017	12/2017	22.000,00	0,00	22.000,00	42.991,08	21.669,17	64.660,25	98,50	99,49
4	002	2017/5006		Apoio às Freguesias no Quadro da salvaguarda dos interesses próprios das populações, para despesas de capital	0102 08050102	A		100		01/2017	12/2017	168.000,00	0,00	168.000,00	205.363,21	0,00	205.363,21	0,00	55,00
4	002	2017/5007		Apoio às Freguesias no Quadro da salvaguarda dos interesses próprios das populações, para equipamentos sociais	0102 08050102	A		100		01/2017	12/2017	245.000,00	0,00	245.000,00	20.000,00	0,00	20.000,00	0,00	7,55
4	002	2017/5008		Contratos de Delegação de Competências para as Juntas de Freguesia para despesas correntes	0102 04050102	A		100		01/2017	12/2017	500,00	0,00	500,00	0,00	0,00	0,00	0,00	0,00
4	002	2017/5009		Contratos de Delegação de Competências para as Juntas de Freguesia para despesas de capital	0102 08050102	A		100		01/2017	12/2017	5.000,00	0,00	5.000,00	0,00	0,00	0,00	0,00	0,00
4	002	2017/5010		Acordos de Execução com as Juntas de Freguesia para despesas correntes	0102 04050102	A		100		01/2017	12/2017	427.650,00	0,00	427.650,00	1.194.480,00	425.810,00	1.620.290,00	99,57	99,89
4	002	2017/5011		Acordos de Execução com as Juntas de Freguesia para despesas de capital	0102 08050102	A		100		01/2017	12/2017	5.000,00	0,00	5.000,00	0,00	0,00	0,00	0,00	0,00
									Totais do Programa 002:			1.119.650,00	0,00	1.119.650,00	2.179.732,20	687.786,11	2.867.518,31	61,43	86,91
4	003			Diversos não Especificados															
4	003	2016/5036		Transferências/Restituições referentes a Programas Operacionais e Outros	0102 110201	A		100		10/2016	12/2017	75.000,00	0,00	75.000,00	0,00	0,00	0,00	0,00	0,00
4	003	2017/5012		Reequilíbrio financeiro dos resultados de exploração de Empresas Municipais	0102 090701	A		100		01/2017	12/2017	30.000,00	0,00	30.000,00	41.501,65	0,00	41.501,65	0,00	58,04
4	003	2017/5013		Aumento de Capital em Empresas Municipais	0102 090701	A		100		01/2017	12/2017	10.000,00	0,00	10.000,00	0,00	0,00	0,00	0,00	0,00
4	003	2017/5014		Seguro de Acidentes de Trabalho e doenças profissionais	0102 01030901	O		100		01/2018	12/2021	79.600,00	120.000,00	199.600,00	224.793,29	78.923,37	303.716,66	99,15	71,56
4	003	2017/5015		Seguro de Automovel / Multiriscos / Responsabilidade Civil e Outros	0102 020212	O		100		01/2018	12/2021	110.520,00	135.000,00	245.520,00	266.558,41	110.212,42	376.770,83	99,72	73,58
4	003	2017/5016		Fornecimento de Energia elétrica em MT, BTE e BTN	0102 020201	O		100		01/2018	12/2020	3.132.500,00	1.760.000,00	4.892.500,00	0,00	3.127.618,44	3.127.618,44	99,84	63,93
4	003	2017/5018		Aquisição de Combustível	0102 02010202	O		100		01/2018	12/2020	111.500,00	75.000,00	186.500,00	259.507,62	96.353,91	355.861,53	86,42	79,79
4	003	2017/5019		Fornecimento de Gás	0102 02010299	O		100		01/2018	12/2020	109.500,00	120.000,00	229.500,00	245.225,66	71.635,98	316.861,64	65,42	66,75
4	003	2017/5020		Aquisição de Serviços de Vigilância e Segurança para parques de estacionamento e mercados e feiras	0102 020218	O		100		01/2018	12/2020	215.000,00	360.000,00	575.000,00	522.667,78	192.474,72	715.142,50	89,52	65,15

Execução Anual das Atividades mais Relevantes

Câmara Municipal de Castelo Branco

(designação da autarquia local)

Período: 01-01-2017 a 31-12-2017 Ano: 2017

(unidade: €)

Obj	Prog	Projeto Ano / Nº	Projeto Ação	Designação	Código Classificação Orçamental	Forma de Realiz.	Fonte Financiamento (%) AC	AA	FC	Datas (Mês/Ano) Inicio	Fim	Montante Previsto Ano	Anos seguintes	Total	Montante executado Anos Anteriores	Ano	Total	Nível Execução Anual (%)	Nível Execução Global (%)
4				OUTRAS FUNÇÕES															
4	003			Diversos não Especificados															
4	003	2017/5021		Realização do Capital Social do Fundo de Apoio Municipal	0102 090806	A		100		01/2018	12/2021	274.732,00	1.098.928,00	1.373.660,00	549.464,00	274.732,00	824.196,00	100,00	42,86
											Totais do Programa 003:	4.148.352,00	3.668.928,00	7.817.280,00	2.109.718,41	3.951.950,84	6.061.669,25	95,27	61,06
											Totais do Objetivo 4:	6.370.002,00	3.668.928,00	10.038.930,00	12.164.020,89	5.622.965,93	17.786.986,82	88,27	80,11
											Total Geral:	10.911.432,00	4.520.503,95	15.431.935,95	16.114.116,79	9.128.160,15	25.242.276,94	83,66	80,02

ORGÃO EXECUTIVO

Em .... de 2018-04-18 de .....

.....

ORGÃO DELIBERATIVO

Em .... de ..... de .....

.....

Execução Anual do Plano Plurianual de Investimentos

Câmara Municipal de Castelo Branco

(designação da autarquia local)

Período: 01-01-2017 a 31-12-2017 Ano: 2017

(unidade: €)

Obj	Prog	Projeto Ano / Nº	Projeto Ação	Designação	Código Classificação Orçamental	Forma de Realiz.	Fonte Financiamento (%) AC	AA	FC	Datas (Mês/Ano) Inicio	Fim	Montante Previsto Ano	Anos seguintes	Total	Montante executado Anos Anteriores	Ano	Total	Nível Execução Anual (%)	Nível Execução Global (%)
1				FUNÇÕES GERAIS															
1	001			SERV. GERAIS ADMINIST. PÚBLICA - ADMINIST. GE															
1	001	2001/3		Aq.mob.maq.e equip.informático e outro															
1	001	2001/3	1	Equipamento Informático	0102 070107	O	25	75		01/2001	12/2018	280.200,00	50.000,00	330.200,00	0,00	258.010,43	258.010,43	92,08	78,14
1	001	2001/3	2	Software Informático	0102 070108	O	25	75		01/2001	12/2018	100.000,00	100.000,00	200.000,00	0,00	65.387,24	65.387,24	65,39	32,69
1	001	2001/3	3	Equipamento Administrativo	0102 070109	O	100			01/2001	12/2017	435.000,00	0,00	435.000,00	0,00	92.466,73	92.466,73	21,26	21,26
1	001	2001/3	4	Outros Investimentos	0102 070115	A	25	75		01/2011	12/2017	15.000,00	0,00	15.000,00	350.558,73	145,80	350.704,53	0,97	95,94
1	001	2001/3	5	Equipamento Básico	0102 07011002	A	100			01/2013	12/2017	54.000,00	0,00	54.000,00	0,00	52.571,31	52.571,31	97,35	97,35
1	001	2001/7		Aquis.ferramentas e utensílios p/serv.operativos	0102 070111	O	100			01/2001	12/2017	89.000,00	0,00	89.000,00	67.224,89	25.081,94	92.306,83	28,18	59,09
1	001	2009/1		Aquisição de Obras de Arte	0102 070112	O	100			01/2009	12/2017	112.000,00	0,00	112.000,00	542.727,02	81.245,56	623.972,58	72,54	95,30
										Totais do Programa 001:		1.085.200,00	150.000,00	1.235.200,00	960.510,64	574.909,01	1.535.419,65	52,98	69,93
1	003			SEG. ORDEM PÚBLICA - PROT.CÍVIL E LUTA C/INC															
1	003	2001/8		Programa de Prevenção Florestal - P.M.D.F.C.I															
1	003	2001/8	1	Gestão de Faixas de Combustível	0102 07030301	O	100			01/2001	12/2018	100.500,00	70.000,00	170.500,00	0,00	69.181,35	69.181,35	68,84	40,58
1	003	2001/8	2	Manutenção de redes de infra-estruturas	0102 07030308	O	100			01/2001	12/2018	15.500,00	50.000,00	65.500,00	0,00	8.085,71	8.085,71	52,17	12,34
										Totais do Programa 003:		116.000,00	120.000,00	236.000,00	0,00	77.267,06	77.267,06	66,61	32,74
										Totais do Objetivo 1:		1.201.200,00	270.000,00	1.471.200,00	960.510,64	652.176,07	1.612.686,71	54,29	66,32

Execução Anual do Plano Plurianual de Investimentos

Câmara Municipal de Castelo Branco

(designação da autarquia local)

Período: 01-01-2017 a 31-12-2017 Ano: 2017

(unidade: €)

Obj	Prog	Projeto Ano / Nº	Projeto Ação	Designação	Código Classificação Orçamental	Forma de Realiz	Fonte Financiamento (%) AC	AA	FC	Datas (Mês/Ano) Inicio	Fim	Montante Previsto Ano	Anos seguintes	Total	Montante executado Anos Anteriores	Ano	Total	Nível Execução Anual (%)	Nível Execução Global (%)
2				FUNÇÕES SOCIAIS															
2	001			EDUCAÇÃO - ENSINO NÃO SUPERIOR															
2	001	2010/5		Aquisição mobiliário, maquinaria e equipamento															
2	001	2010/5	1	Equipamento Informático	0102 070107	O		100		01/2010	12/2018	20.000,00	5.000,00	25.000,00	66.082,96	18.385,14	84.468,10	91,93	92,74
2	001	2010/5	2	Equipamento Administrativo	0102 070109	O		100		01/2010	12/2017	2.500,00	0,00	2.500,00	94.454,67	0,00	94.454,67	0,00	97,42
2	001	2010/5	3	Equipamento Básico	0102 07011002	O		100		01/2010	12/2017	14.000,00	0,00	14.000,00	31.152,23	12.793,63	43.945,86	91,38	97,33
2	001	2010/5	4	Software	0102 070108	O		100		01/2010	12/2017	2.500,00	0,00	2.500,00	0,00	0,00	0,00	0,00	0,00
2	001	2011/11		Construção Conservação, Reparação e Melhoramentos de Escolas	0102 07010305	E		100		01/2011	12/2018	191.500,00	200.000,00	391.500,00	865.108,52	153.219,87	1.018.328,39	80,01	81,04
2	001	2016/14		Requalificação da Escola Secundária Nuno Álvares	0102 07010305	E	8	85	8	10/2016	12/2018	947.242,76	2.377.006,24	3.324.249,00	0,00	909.348,28	909.348,28	96,00	27,35
2	001	2016/15		Requalificação da Escola Secundária Amato Lusitano	0102 07010305	E	8	85	8	10/2016	12/2018	441.000,00	175.000,00	616.000,00	0,00	167.793,79	167.793,79	38,05	27,24
										Totais do Programa 001:		1.618.742,76	2.757.006,24	4.375.749,00	1.056.798,38	1.261.540,71	2.318.339,09	77,93	42,67
2	003			SAÚDE - SEGURANÇA E ACÇÃO SOCIAL															
2	003	2002/9		Construção de Centros Sociais e Culturais no Município	0102 07010301	E		100		01/2002	12/2017	2.000,00	0,00	2.000,00	161.255,01	1.841,31	163.096,32	92,07	99,90
2	003	2005/3		Elaboração de Estudos e Projectos	0102 070115	O		100		01/2005	12/2017	63.500,00	0,00	63.500,00	41.187,00	49.384,50	90.571,50	77,77	86,52
2	003	2016/1		Conservação Reparação e Melhoramentos de Habitação Social	0102 07010203	A		100		01/2016	12/2018	240.000,00	250.000,00	490.000,00	46.818,28	20.491,22	67.309,50	8,54	12,54
2	003	2016/17		Remodelação do Centro de Saúde de S. Tiago	0102 07010307	E		15	85	10/2016	06/2017	156.500,00	0,00	156.500,00	0,00	154.103,50	154.103,50	98,47	98,47
2	003	2016/18		Remodelação do Serviço de Urgência da ULS	0102 07010307	E	100			10/2016	12/2017	255.000,00	0,00	255.000,00	0,00	98.258,04	98.258,04	38,53	38,53
2	003	2017/6		Instalação do Centro de Oportunidades Sociais do Moinho Velho	0102 07010203	E		100		01/2017	12/2018	3.000,00	1.175.000,00	1.178.000,00	0,00	0,00	0,00	0,00	0,00
										Totais do Programa 003:		720.000,00	1.425.000,00	2.145.000,00	249.260,29	324.078,57	573.338,86	45,01	23,95
2	004			HABITAÇÃO E SERVIÇOS COLECTIVOS - HABITAÇ															
2	004	2001/16		Const.rep.melhoram. habitações propriedade Município	0102 07010203	E		100		01/2001	12/2018	125.000,00	150.000,00	275.000,00	3.257.862,19	20.814,86	3.278.677,05	16,65	92,81
2	004	2002/12		Elaboração de estudos e projectos	0102 07010201	O		100		01/2002	12/2017	20.000,00	0,00	20.000,00	62.017,00	13.425,00	75.442,00	67,12	91,98
2	004	2011/5		Aquisição de Prédios na Zona Histórica para Requalificação para Habitação Social	0102 07010202	O		100		01/2011	12/2017	40.000,00	0,00	40.000,00	1.175.220,53	32.800,00	1.208.020,53	82,00	99,41
2	004	2015/3		Reabilitação de Edifícios no Barrocal junto à linha férrea	0102 07010201	E		100		01/2015	12/2017	2.000,00	0,00	2.000,00	564.537,05	0,00	564.537,05	0,00	99,65
										Totais do Programa 004:		187.000,00	150.000,00	337.000,00	5.059.636,77	67.039,86	5.126.676,63	35,85	95,00
2	005			ORDENAMENTO DO TERRITÓRIO															
2	005	2001/17		Aquisição de terrenos	0102 070101	O		100		01/2009	12/2017	150.000,00	0,00	150.000,00	6.332.454,11	135.700,00	6.468.154,11	90,47	99,78
2	005	2002/23		Aq.préd. p/demol.e alargamento de arruamentos	0102 07030313	O		100		01/2002	12/2017	90.000,00	0,00	90.000,00	1.406.975,80	76.340,00	1.483.315,80	84,82	99,09
2	005	2002/24		Aquisição de prédios no Município															
2	005	2002/24	1	Outros Edifícios	0102 07010301	O		100		01/2002	12/2017	25.000,00	0,00	25.000,00	4.790.926,00	0,00	4.790.926,00	0,00	99,48
2	005	2002/24	2	Habitação	0102 07010202	O		100		01/2002	12/2017	25.000,00	0,00	25.000,00	4.206.763,35	16.000,00	4.222.763,35	64,00	99,79
2	005	2002/25		Aquisição de mobiliário urbano	0102 07011002	O		100		01/2002	12/2017	15.000,00	0,00	15.000,00	28.497,22	6.932,28	35.429,50	46,22	81,45
2	005	2007/2		Obras de Requalificação Urbana em Castelo Branco	0102 07030301	E		100		01/2007	12/2018	597.000,00	750.000,00	1.347.000,00	11.310.591,94	368.009,06	11.678.601,00	61,64	92,27
2	005	2007/3		Obras de Requalificação Urbana nas Freguesias	0102 07030301	E		100		01/2007	12/2018	1.320.000,00	500.000,00	1.820.000,00	6.694.978,90	1.089.831,46	7.784.810,36	82,56	91,42
2	005	2011/14		Elaboração de Planos de Urbanização, de Pormenor e Estudos e Projectos	0102 070115	O		100		01/2011	12/2017	400.000,00	0,00	400.000,00	806.732,40	235.446,60	1.042.179,00	58,86	86,36
2	005	2014/4		Requalificação da Avª Afonso de Paiva	0102 07030301	E		100		01/2014	12/2017	97.000,00	0,00	97.000,00	1.043.203,88	72.517,25	1.115.721,13	74,76	97,85

Execução Anual do Plano Plurianual de Investimentos

Câmara Municipal de Castelo Branco

(designação da autarquia local)

Período: 01-01-2017 a 31-12-2017 Ano: 2017

(unidade: €)

Obj	Prog	Projeto Ano / Nº	Projeto Ação	Designação	Código Classificação Orçamental	Forma de Realiz.	Fonte Financiamento (%) AC	AA	FC	Datas (Mês/Ano) Inicio	Fim	Montante Previsto Ano	Anos seguintes	Total	Montante executado Anos Anteriores	Ano	Total	Nivel Execucao Anual (%)	Nivel Execução Global (%)
2				FUNÇÕES SOCIAIS															
2	005			ORDENAMENTO DO TERRITÓRIO															
2	005	2014/6		Requalificação do Bairro Cruz do Montalvão em Castelo Branco	0102 07030301	E		100		01/2014	12/2018	2.500,00	550.000,00	552.500,00	0,00	0,00	0,00	0,00	0,00
2	005	2015/11		Ampliação, conservação e melhoramentos no Cemitério de Castelo Branco	0102 07010412	E		100		01/2015	12/2017	15.000,00	0,00	15.000,00	362.241,86	4.411,23	366.653,09	29,41	97,19
2	005	2015/12		Construção do Crematório de Castelo Branco	0102 07010412	E		100		01/2015	12/2017	68.500,00	0,00	68.500,00	805.491,78	20.579,92	826.071,70	30,04	94,52
2	005	2015/17		Execução das Ações do Plano Local de Promoção de Acessibilidades	0102 070115	E		100		01/2015	12/2018	2.500,00	250.000,00	252.500,00	0,00	0,00	0,00	0,00	0,00
2	005	2016/7		Requalificação do recinto de Festas da Rainha Santa Isabel em Tinalhas	0102 07030301	E		100		01/2016	12/2017	184.000,00	0,00	184.000,00	314.777,94	162.064,81	476.842,75	88,08	95,60
2	005	2016/8		Conservação Reparação e Melhoramentos em Edifícios e Equipamentos - Outros	0102 07010203	A		100		01/2016	12/2018	1.242.259,78	413.740,22	1.656.000,00	98.558,45	1.148.406,76	1.246.965,21	92,44	71,07
2	005	2016/10		Formalização dos Eixos Ciclaveis	0102 07030301	E		15	85	01/2016	12/2018	50.000,00	100.000,00	150.000,00	45.202,50	31.641,75	76.844,25	63,28	39,37
2	005	2016/11		Planos de Aldeia	0102 07010307	O		100		01/2016	12/2018	1.000,00	65.000,00	66.000,00	0,00	0,00	0,00	0,00	0,00
2	005	2017/4		Requalificação Urbana da Alameda do Cansado e da Rua Eng.º Duarte Pacheco	0102 07030301	E		100		01/2017	12/2018	263.526,25	932.473,75	1.196.000,00	0,00	263.103,96	263.103,96	99,84	22,00
2	005	2017/9		Requalificação Urbana da Área Envolvente à Antiga Empresa Metalurgica de Castelo Branco	0102 07030301	E		100		01/2017	12/2018	843.000,00	200.000,00	1.043.000,00	0,00	744.746,36	744.746,36	88,34	71,40
2	005	2017/10		Reabilitação de Edifício e Construção de Pavilhão junto à Estação Ferroviária	0102 07010307	E		100		01/2017	12/2018	5.000,00	50.000,00	55.000,00	0,00	0,00	0,00	0,00	0,00
										Totais do Programa 005:		5.396.286,03	3.811.213,97	9.207.500,00	38.247.396,13	4.375.731,44	42.623.127,57	81,09	89,82
2	009			PROTECÇÃO MEIO AMBIENTE E PROTECÇÃO DA															
2	009	2015/13		Limpeza de Ribeiras	0102 07010401	A		100		01/2015	12/2017	5.000,00	0,00	5.000,00	0,00	0,00	0,00	0,00	0,00
2	009	2015/14		Aproveitamento de Recursos Hidricos com Regularização de Caudais	0102 07010401	A		100		01/2015	12/2017	160.000,00	0,00	160.000,00	0,00	144.614,42	144.614,42	90,38	90,38
2	009	2015/15		Sistema de Bicicletas Partilhadas de Castelo Branco	0102 07010602	O		100		01/2015	12/2018	2.500,00	250.000,00	252.500,00	0,00	0,00	0,00	0,00	0,00
2	009	2015/16		Construção melhoramentos e Conservação de parques jardins e outros espaços ajardinados no Município	0102 07010405	A		100		01/2015	12/2018	645.000,00	200.000,00	845.000,00	3.375.578,30	486.390,34	3.861.968,64	75,41	91,50
2	009	2016/12		Percursos Pedestres e de BTT	0102 07010307	E		100		01/2016	12/2018	20.000,00	50.000,00	70.000,00	0,00	13.493,10	13.493,10	67,47	19,28
2	009	2017/2		Requalificação e Valorização Ambiental do Barrocal	0102 07010413	E		100		01/2017	12/2018	234.451,43	1.442.748,57	1.677.200,00	3.375.578,30	96.195,06	3.471.773,36	41,03	68,71
2	009	2017/5		Recuperação e Valorização Ambiental e Paisagística da Quinta do Moinho Velho	0102 07010413	E		100		01/2017	12/2018	400,00	500.000,00	500.400,00	0,00	0,00	0,00	0,00	0,00
										Totais do Programa 009:		1.067.351,43	2.442.748,57	3.510.100,00	6.751.156,60	740.692,92	7.491.849,52	69,40	73,01
2	010			SERV. CULTURAIS, RECREATIVOS E RELEGIOSOS															
2	010	2001/30		Elaboração de estudos e projectos	0102 070115	O		100		01/2001	12/2017	30.000,00	0,00	30.000,00	199.349,69	15.036,76	214.386,45	50,12	93,48
2	010	2002/35		Aquis.mob.maq e equipamento p/inst.culturais	0102 07011002	O		100		01/2002	12/2017	175.000,00	0,00	175.000,00	689.068,85	145.514,32	834.583,17	83,15	96,59
2	010	2011/15		Conservação Reparação e Melhoramentos em Edifícios Culturais	0102 07010301	E		100		01/2011	12/2017	65.000,00	0,00	65.000,00	249.408,71	51.321,04	300.729,75	78,96	95,65
2	010	2015/6		Requalificação do Ex. Edificio da Biblioteca para Museu Oficina do Bordado de Castelo Branco	0102 07010203	E		15	85	01/2015	12/2017	121.000,00	0,00	121.000,00	278.037,07	113.656,53	391.693,60	93,93	98,16
2	010	2017/8		Beneficiação e Conservação do Complexo do Paço Episcopal de Castelo Branco e Edificio do Museu Tavares Proença Junior	0102 07011002	E		15	85	01/2017	12/2018	283.000,00	220.000,00	503.000,00	249.408,71	63.780,19	313.188,90	22,54	41,62
										Totais do Programa 010:		674.000,00	220.000,00	894.000,00	1.665.273,03	389.308,84	2.054.581,87	57,76	80,28
2	011			DESPORTO, RECREIO E LAZER															
2	011	2001/34		Construção e Conservação de Instalações Desportivas no Município	0102 07010406	E		100		01/2001	12/2018	230.000,00	50.000,00	280.000,00	879.716,89	161.318,46	1.041.035,35	70,14	89,77

Execução Anual do Plano Plurianual de Investimentos

Câmara Municipal de Castelo Branco

(designação da autarquia local)

Período: 01-01-2017 a 31-12-2017 Ano: 2017

(unidade: €)

Obj	Prog	Projeto Ano / Nº	Projeto Ação	Designação	Código Classificação Orçamental	Forma de Realiz.	Fonte Financiamento (%) AC	AA	FC	Datas (Mês/Ano) Início	Fim	Montante Previsto Ano	Anos seguintes	Total	Montante executado Anos Anteriores	Ano	Total	Nível Execução Anual (%)	Nível Execução Global (%)
2				FUNÇÕES SOCIAIS															
2	011			DESPORTO, RECREIO E LAZER															
2	011	2001/35		Const. recup. Parques Infantis no Município	0102 07010406	A		100		01/2001	12/2017	295.000,00	0,00	295.000,00	500.097,02	230.409,03	730.506,05	78,10	91,88
2	011	2001/36		Aquis.mob.maq.equip.p/instalações desportivas	0102 07011002	O		100		01/2001	12/2017	120.000,00	0,00	120.000,00	55.580,74	104.100,59	159.681,33	86,75	90,94
2	011	2001/40		Aquis. maq. equip. p/estruturas de Lazer	0102 07011002	O		100		01/2001	12/2017	2.500,00	0,00	2.500,00	96.596,79	0,00	96.596,79	0,00	97,48
2	011	2002/41		Elaboração de estudos e projectos	0102 07010406	O		100		01/2002	12/2017	15.000,00	0,00	15.000,00	132.567,03	0,00	132.567,03	0,00	89,84
2	011	2006/5		Zona de Lazer de Castelo Branco															
2	011	2006/5	1	Requalificação	0102 07010406	E		100		01/2006	12/2017	10.000,00	0,00	10.000,00	560.851,13	5.707,20	566.558,33	57,07	99,25
2	011	2006/5	3	Construção de Pista de Atletismo - Bancadas e Acessos	0102 07010406	E		100		01/2006	12/2018	80.000,00	700.000,00	780.000,00	1.096.201,49	0,00	1.096.201,49	0,00	58,43
2	011	2011/8		Requalificação de Piscinas Municipais	0102 07010406	E		100		01/2011	12/2018	315.000,00	50.000,00	365.000,00	630.302,52	173.999,19	804.301,71	55,24	80,81
2	011	2011/16		Construção e Beneficiação de Parques de Campismo Municipais	0102 07010406	E		100		01/2011	12/2017	5.000,00	0,00	5.000,00	226.627,79	0,00	226.627,79	0,00	97,84
2	011	2012/8		Novo Parque da Cidade na Quinta do Chinco	0102 07010406	E		100		01/2012	12/2017	408.000,00	0,00	408.000,00	803.261,20	357.627,09	1.160.888,29	87,65	95,84
2	011	2016/5		Construção de Pista de Karting	0102 07010406	E		100		01/2016	12/2018	808.152,21	838.501,69	1.646.653,90	0,00	58.548,00	58.548,00	7,24	3,56
										Totais do Programa 011:		2.288.652,21	1.638.501,69	3.927.153,90	4.981.802,60	1.091.709,56	6.073.512,16	47,70	68,17
2	012			OUTRAS ACTIVIDADES CÍVICAS E RELIGIOSAS															
2	012	2016/16		Obras de Conservação e Restauro do Património Integrado da Igreja de São Miguel da Sé	0102 07010307	O		15	85	10/2016	12/2017	410.000,00	0,00	410.000,00	0,00	263.108,16	263.108,16	64,17	64,17
										Totais do Programa 012:		410.000,00	0,00	410.000,00	0,00	263.108,16	263.108,16	64,17	64,17
										Totais do Objetivo 2:		12.362.032,43	12.444.470,47	24.806.502,90	58.011.323,80	8.513.210,06	66.524.533,86	68,87	80,33

Execução Anual do Plano Plurianual de Investimentos

Câmara Municipal de Castelo Branco

(designação da autarquia local)

Período: 01-01-2017 a 31-12-2017 Ano: 2017

(unidade: €)

Obj	Prog	Projeto Ano / Nº	Projeto Ação	Designação	Código Classificação Orçamental	Forma de Realiz.	Fonte Financiamento (%) AC	AA	FC	Datas (Mês/Ano) Inicio	Fim	Montante Previsto Ano	Anos seguintes	Total	Montante executado Anos Anteriores	Ano	Total	Nível Execução Anual (%)	Nível Execução Global (%)
3				FUNÇÕES ECONÓMICAS															
3	001			INDUSTRIA E ENERGIA															
3	001	2001/41		Infraestruturas na área de localização empresarial	0102 07010401	E		100		01/2001	12/2018	115.000,00	50.000,00	165.000,00	1.532.954,13	89.366,30	1.622.320,43	77,71	95,55
3	001	2001/42		Elaboração de estudos e projectos	0102 070115	O		100		01/2001	12/2017	20.000,00	0,00	20.000,00	73.207,80	4.920,00	78.127,80	24,60	83,82
3	001	2001/43		Conserv.rep.melh.redes ilumin.púb.prop.Município	0102 07010404	O		100		01/2001	12/2018	110.000,00	50.000,00	160.000,00	828.358,55	89.920,02	918.278,57	81,75	92,91
3	001	2002/49		Electrificações no Município	0102 07010404	O		100		01/2002	12/2017	66.000,00	0,00	66.000,00	552.782,55	48.513,32	601.295,87	73,51	97,17
3	001	2015/1		Construção de um Pavilhão na Área de Localização Empresarial - Lote 120	0102 07010307	E		100		01/2015	12/2018	22.000,00	800.000,00	822.000,00	0,00	0,00	0,00	0,00	0,00
3	001	2015/18		Promoção do Desenvolvimento Empresarial	0102 070113	O		100		01/2015	12/2017	50.000,00	0,00	50.000,00	19.923,00	40.000,00	59.923,00	80,00	85,70
										Totais do Programa 001:		383.000,00	900.000,00	1.283.000,00	3.007.226,03	272.719,64	3.279.945,67	71,21	76,45
3	003			TRANSPORTES RODOVIÁRIOS															
3	003	2002/67		Const.rep.melhoram.estradas caminhos municipais	0102 07030301	E		100		01/2002	12/2018	730.000,00	100.000,00	830.000,00	3.744.473,40	581.596,36	4.326.069,76	79,67	94,57
3	003	2002/75		Const.cons.cam.rurais/agrícolas e florestais	0102 07030308	E		100		01/2002	12/2018	974.500,00	500.000,00	1.474.500,00	8.731.144,19	727.751,58	9.458.895,77	74,68	92,68
3	003	2002/78		Sinalização Viária no Município	0102 07010409	E		100		01/2002	12/2017	255.000,00	0,00	255.000,00	930.944,63	136.690,56	1.067.635,19	53,60	90,02
3	003	2002/81		Maquinaria e equipamento-aquis grandes reparações	0102 07010602	O		100		01/2002	12/2017	15.000,00	0,00	15.000,00	151.317,25	8.556,35	159.873,60	57,04	96,13
3	003	2002/82		Elaboração de estudos e projectos	0102 07030313	O		100		01/2002	12/2017	10.000,00	0,00	10.000,00	134.224,02	3.505,50	137.729,52	35,06	95,50
3	003	2004/13		Aquisição de Terrenos	0102 070101	A		100		01/2004	12/2017	15.000,00	0,00	15.000,00	1.067.421,99	3.982,04	1.071.404,03	26,55	98,98
3	003	2008/4		Construção/Remodelação de parques de estacionamento para veículos na cidade	0102 07030313	E		100		01/2008	12/2018	75.000,00	200.000,00	275.000,00	1.512.730,22	30.391,67	1.543.121,89	40,52	86,32
3	003	2009/3		Construção de Ligações Viárias	0102 07030301	E		100		01/2009	12/2017	5.000,00	0,00	5.000,00	54.136,83	0,00	54.136,83	0,00	91,55
3	003	2014/12		Requalificação da Ex EN18 entre Alcains e a Lardosa (Limite do Concelho)	0102 07030301	E		100		01/2014	12/2017	217.500,00	0,00	217.500,00	869.748,73	148.028,14	1.017.776,87	68,06	93,61
3	003	2015/4		Reabilitação de Ex EN 112 no troço compreendido entre Salgueiro do Campo e o Limite do Concelho	0102 07030301	E		100		01/2015	12/2017	49.000,00	0,00	49.000,00	1.960.500,17	0,00	1.960.500,17	0,00	97,56
3	003	2016/4		Beneficiação e pavimentação do caminho rural de ligação entre a EM525 e o lugar de Tripeiro	0102 07030308	E		100		01/2016	12/2017	261.500,00	0,00	261.500,00	177.144,17	253.134,98	430.279,15	96,80	98,09
3	003	2017/1		Construção de Parque Estacionamento no Barrocal e Ligação Viária à Avenida do Socorro	0102 07030301	E		100		01/2017	12/2018	10.000,00	375.000,00	385.000,00	0,00	0,00	0,00	0,00	0,00
										Totais do Programa 003:		2.617.500,00	1.175.000,00	3.792.500,00	19.333.785,60	1.893.637,18	21.227.422,78	72,35	91,79
3	004			COMÉRCIO E TURISMO - MERCADOS E FEIRAS/TI															
3	004	1999/2		Conservação do Mercado Coberto de Castelo Branco	0102 07010303	A		100		01/1999	12/2017	20.000,00	0,00	20.000,00	35.842,15	5.092,32	40.934,47	25,46	73,30
3	004	2001/51		Construção de praias fluviais no Município	0102 07030313	E		100		01/2001	12/2018	70.000,00	0,00	70.000,00	37.640,39	40.717,33	78.357,72	58,17	72,80
3	004	2014/11		Elaboração de Estudos e Projetos	0102 070115	A		100		01/2014	12/2017	150.000,00	0,00	150.000,00	138.427,89	107.760,30	246.188,19	71,84	85,36
3	004	2015/2		Adaptação de Edifício Municipal para Centro de Criatividade	0102 07010307	E		15	85	01/2015	12/2017	540.000,00	0,00	540.000,00	982.733,99	324.079,91	1.306.813,90	60,01	85,82
3	004	2015/5		Promoção Turística do Concelho	0102 070113	O		100		01/2015	12/2017	10.000,00	0,00	10.000,00	38.745,00	5.535,00	44.280,00	55,35	90,84
3	004	2015/9		Requalificação de Mercado Coberto de Alcains e Envolvente	0102 07010303	E		100		01/2015	12/2017	52.000,00	0,00	52.000,00	522.937,27	8.862,74	531.800,01	17,04	92,50
3	004	2016/2		Construção do Centro de Apoio às Atividades da Natureza no Parque Natural do Tejo Internacional - Malpica do Tejo	0102 07030313	E		15	85	01/2016	12/2017	18.800,00	0,00	18.800,00	235.867,55	18.727,66	254.595,21	99,62	99,97
3	004	2016/3		Reabilitação da Fábrica de Lanifícios "Corga" - Museu de Lanifícios	0102 07030313	E		100		01/2016	12/2017	282.500,00	0,00	282.500,00	472.282,57	268.437,79	740.720,36	95,02	98,14
3	004	2017/3		Reconstrução e Adaptação da Colónia de Média Altitude	0102 07030313	E		100		01/2017	12/2018	5.000,00	1.000.000,00	1.005.000,00	0,00	1.691,25	1.691,25	33,83	0,17

Execução Anual do Plano Plurianual de Investimentos

Câmara Municipal de Castelo Branco

(designação da autarquia local)

Período: 01-01-2017 a 31-12-2017 Ano: 2017

(unidade: €)

Obj	Prog	Projeto Ano / Nº	Projeto Ação	Designação	Código Classificação Orçamental	Forma de Realiz.	Fonte Financiamento (%) AC	AA	FC	Datas (Mês/Ano) Inicio	Fim	Montante Previsto Ano	Anos seguintes	Total	Montante executado Anos Anteriores	Ano	Total	Nível Execução Anual (%)	Nível Execução Global (%)
3				FUNÇÕES ECONÓMICAS															
3	004			COMÉRCIO E TURISMO - MERCADOS E FEIRAS/TI															
3	004	2017/7		Adaptação da Casa Hipólito Raposo a Museu de Arte Sacra em São Vicente da Beira	0102 07030313	E		100		01/2017	12/2018	324.600,00	40.000,00	364.600,00	8.153.230,96	312.998,89	8.466.229,85	96,43	99,39
									Totais do Programa 004:			1.472.900,00	1.040.000,00	2.512.900,00	10.617.707,77	1.093.903,19	11.711.610,96	74,27	89,19
3	005			OUTRAS FUNÇÕES ECONÓMICAS															
3	005	2001/56		Construção, Conservação Reparação e Melhoramentos de edifícios propriedade Município	0102 07010301	E		100		01/2001	12/2018	1.207.700,00	350.000,00	1.557.700,00	8.153.230,96	558.802,15	8.712.033,11	46,27	89,71
3	005	2004/14		Aquisição de Material de Transporte	0102 07010602	O		100		01/2005	12/2017	27.000,00	0,00	27.000,00	418.785,88	17.589,00	436.374,88	65,14	97,89
3	005	2016/9		Ampliação do Pavilhão Multiusos da Quinta Pires Marques	0102 07010307	E		100		01/2016	12/2017	1.320.000,00	0,00	1.320.000,00	137.042,51	1.252.547,36	1.389.589,87	94,89	95,37
									Totais do Programa 005:			2.554.700,00	350.000,00	2.904.700,00	8.709.059,35	1.828.938,51	10.537.997,86	71,59	90,74
3	006			TRANSPORTES AÉREOS															
3	006	2014/10		Construção do Aerodromo de Castelo Branco															
3	006	2014/10	1	Hangar e acessos	0102 07010413	E		100		01/2014	12/2018	640.000,00	150.000,00	790.000,00	8.118,00	347.733,78	355.851,78	54,33	44,59
3	006	2014/10	2	Torre e acessos	0102 07010413	E		100		01/2014	12/2017	10.000,00	0,00	10.000,00	423.925,72	6.088,50	430.014,22	60,89	99,10
3	006	2014/10	3	Outros	0102 07010413	E		100		01/2014	12/2017	95.000,00	0,00	95.000,00	38.682,02	89.926,91	128.608,93	94,66	96,21
									Totais do Programa 006:			745.000,00	150.000,00	895.000,00	470.725,74	443.749,19	914.474,93	59,56	66,96
									Totais do Objetivo 3:			7.773.100,00	3.615.000,00	11.388.100,00	42.138.504,49	5.532.947,71	47.671.452,20	71,18	89,06
									Total Geral:			21.336.332,43	16.329.470,47	37.665.802,90	101.110.338,93	14.698.333,84	115.808.672,77	68,89	83,45

ORGÃO EXECUTIVO

Em .... de 2018-04-18 de .....

ORGÃO DELIBERATIVO

Em .... de ..... de .....

Transferências Correntes obtidas 2017

Câmara Municipal de Castelo Branco Ano: 2017

(designação da autarquia local) **(unidade: €)**

DISPOSIÇÕES LEGAIS	ENTIDADE	VALOR	OBSERVAÇÕES
D-Lei nº. 34/2012, de 14 de Fevereiro Despacho nº. 9265-B/2013 de 15/07	DGEST	241.248,83	
Despacho nº. 9008/2017, publicado no D.R. 197/2017 2ª Série Lei nº. 13/99 e Decreto-Lei nº. 162/79 Lei nº. 22/1999 de 21 Abril/2017	Secretaria Geral do Ministério da Administração Interna	21.669,17	
Lei nº.42/2016 Mapa XIX - FEF	DGAL	12.225.675,00	
Lei nº. 42/2016 Mapa XIX - FSM	DGAL	963.094,00	
Lei nº. 42/2016 Mapa XIX - IRS	DGAL	2.300.139,00	
Decreto-Lei nº. 96/2013 de 19/06	Instituto de Conservação da Natureza e Florestas	252,00	
Regulamento Delegado (UE) nº. 1042/2014 da Comissão	Alto Comissariado para as Migrações	63.926,40	
Despacho Conjunto nº. 562/2001	Instituto Segurança Social, IP	25.479,48	
Decreto-Lei nº. 144/2008, de 28/07	Instituto de Gestão Financeira de Educação, IP	1.762.768,01	
Lei nº. 75/2013 de 12/09 e Decret-Lei nº. 30/2015 de 12/02	Direcção Regional de Cultura do Centro	237.357,96	
	TOTAL	**17.841.609,85**	

ORGÃO EXECUTIVO
Em .... de 2018-04-18 de .....

ORGÃO DELIBERATIVO
Em 20 de ..... de 2018

Transferências Capital Obtidas 2017

Câmara Municipal de Castelo Branco Ano: 2017

(designação da autarquia local) **(unidade: €)**

DISPOSIÇÕES LEGAIS	ENTIDADE	VALOR	OBSERVAÇÕES
Lei nº. 42/2016 - Mapa XIX - FEF	DGAL	1.358.408,00	
Programa Operacional Regional do Centro - QREN conforme estipulado no art. 19º do Regulamento Geral FEDER e Fundo de Coesão Decreto-Lei nº. 159/2014	Agência para o Desenvolvimento e Coesão, IP	1.210.964,27	
Contrato Execução Decreto-Lei nº. 144/2008, de 28 de Julho	Instituto de Gestão Financeira de Educação, IP	120.000,00	
Contrato de Parceria através do Mecanismo Financeiro do Espaço Económico Europeu (CMFEEE 2009-2014) no âmbito dos (EEA Grants 2009/2014)	Associação Rede Judiarias de Portugal - Rotas Sefarad	40.031,66	
	TOTAL	**2.729.403,93**	

ORGÃO EXECUTIVO

Em ... de 2018-04-18 de ...

ORGÃO DELIBERATIVO

Em 30 de ... de 2018

Transferências Capital Concedidas 2017

Câmara Municipal de Castelo Branco Ano: 2017

(unidade: €)

DISPOSIÇÕES LEGAIS	ENTIDADE	VALOR	OBS
Alínea o) n.º 1 do Art.º 33 da Lei 75/2013, de 12/09	Acapo - Associação dos Cegos e Amblíopes de Portugal	11.250,00	
Alínea o) n.º 1 do Art.º 33 da Lei 75/2013, de 12/09	Acicb - Associação Comercial e Empresarial da Beira Baixa	50.000,00	
Alínea o) n.º 1 do Art.º 33 da Lei 75/2013, de 12/09	Afibb - Associação do Figo da Índia da Beira Baixa	2.175,40	
Alínea o) n.º 1 do Art.º 33 da Lei 75/2013, de 12/09	Agrupamento de Escolas Amato Lusitano	1.671,00	
Alínea o) n.º 1 do Art.º 33 da Lei 75/2013, de 12/09	AICB - Associação de Informática de Castelo Branco	40.500,00	
Alínea o) n.º 1 do Art.º 33 da Lei 75/2013, de 12/09	Albigym - Associação Juvenil, Gimnodesportiva e Cultural Magda Rocha	4.000,00	
Alínea o) n.º 1 do Art.º 33 da Lei 75/2013, de 12/09	Amato Lusitano - Associação de Desenvolvimento	120.000,00	
Alínea o) n.º 1 do Art.º 33 da Lei 75/2013, de 12/09	Arca - Associação Recreativa e Cultural de Alcains	3.000,00	
Alínea o) n.º 1 do Art.º 33 da Lei 75/2013, de 12/09	Associação Cultural e Recreativa "As Palmeiras"	16.100,00	
Alínea o) n.º 1 do Art.º 33 da Lei 75/2013, de 12/09	Associação Cultural e Recreativa Cabeço do Infante	12.500,00	
Alínea o) n.º 1 do Art.º 33 da Lei 75/2013, de 12/09	Associação Cultural e Recreativa Grupo Típico" O Cancioneiro de Castelo Branco"	3.500,00	
Alínea o) n.º 1 do Art.º 33 da Lei 75/2013, de 12/09	Associação Cultural e Recreativa Juncalense	6.900,00	
Alínea o) n.º 1 do Art.º 33 da Lei 75/2013, de 12/09	Associação Cultural e Social Rancho Folclórico de Retaxo	2.170,00	
Alínea o) n.º 1 do Art.º 33 da Lei 75/2013, de 12/09	Associação das Festas de Lardosa	3.500,00	
Alínea o) n.º 1 do Art.º 33 da Lei 75/2013, de 12/09	Associação de Apoio ao Progresso de Sarzedas	41.194,27	
Alínea o) n.º 1 do Art.º 33 da Lei 75/2013, de 12/09	Associação de Caça e Pesca do Retaxo	10.000,00	
Alínea o) n.º 1 do Art.º 33 da Lei 75/2013, de 12/09	Associação de Futebol de Castelo Branco	15.000,00	
Alínea o) n.º 1 do Art.º 33 da Lei 75/2013, de 12/09	Associação de Paintball de Castelo Branco Relampagos	3.300,00	
Alínea o) n.º 1 do Art.º 33 da Lei 75/2013, de 12/09	Associação Desportiva de Caça e Pesca de Cebolais de Cima	5.000,00	
Alínea o) n.º 1 do Art.º 33 da Lei 75/2013, de 12/09	Associação Desportiva de Caça e Pesca de Lousa	4.950,00	
Alínea o) n.º 1 do Art.º 33 da Lei 75/2013, de 12/09	Associação Desportiva e Cultural da Taberna Seca	14.758,77	
Alínea o) n.º 1 do Art.º 33 da Lei 75/2013, de 12/09	Associação Humanitária de Bombeiros Voluntários de Castelo Branco	81.464,40	
Alínea o) n.º 1 do Art.º 33 da Lei 75/2013, de 12/09	Associação Popular de Palvarinho	2.500,00	
Alínea o) n.º 1 do Art.º 33 da Lei 75/2013, de 12/09	Associação Recreativa das Festas de São Sebastião e Santo António	24.184,90	
Alínea o) n.º 1 do Art.º 33 da Lei 75/2013, de 12/09	Associação Tinalhense de Apoio Social	17.700,00	
Alínea o) n.º 1 do Art.º 33 da Lei 75/2013, de 12/09	Beirais Semanais - Associação de Cultura e Lazer	12.017,40	
Alínea o) n.º 1 do Art.º 33 da Lei 75/2013, de 12/09	Casa do Benfica em Castelo Branco	5.570,00	

Transferências Capital Concedidas 2017

Câmara Municipal de Castelo Branco Ano: 2017

(unidade: €)

DISPOSIÇÕES LEGAIS	ENTIDADE	VALOR	OBS
Alínea o) n.º 1 do Art.º 33 da Lei 75/2013, de 12/09	Centro Artístico Albicastrense	29.840,00	
Alínea o) n.º 1 do Art.º 33 da Lei 75/2013, de 12/09	Centro Cultural e Recreativo de Salgueiro do Campo	144.217,50	
Alínea o) n.º 1 do Art.º 33 da Lei 75/2013, de 12/09	Centro de Dia de S. Sebastião	5.200,00	
Alínea o) n.º 1 do Art.º 33 da Lei 75/2013, de 12/09	Centro de Dia e Social de S. Bento de Louriçal do Campo	54.680,00	
Alínea o) n.º 1 do Art.º 33 da Lei 75/2013, de 12/09	Centro de Dia S. Silvestre	33.000,00	
Alínea o) n.º 1 do Art.º 33 da Lei 75/2013, de 12/09	Centro de Dia Santa Margarida de Mata	3.900,00	
Alínea o) n.º 1 do Art.º 33 da Lei 75/2013, de 12/09	Centro Social de Santo André	17.098,11	
Alínea o) n.º 1 do Art.º 33 da Lei 75/2013, de 12/09	Centro Social do Padrão	5.900,00	
Alínea o) n.º 1 do Art.º 33 da Lei 75/2013, de 12/09	Centro Social dos Beneméritos da Póvoa de Rio de Moinhos	25.000,00	
Alínea o) n.º 1 do Art.º 33 da Lei 75/2013, de 12/09	Centro Social dos Padres Redentoristas	75.000,00	
Alínea o) n.º 1 do Art.º 33 da Lei 75/2013, de 12/09	Centro Social Ribeiro das Perdizes	20.000,00	
Alínea o) n.º 1 do Art.º 33 da Lei 75/2013, de 12/09	Centro Social, Cultural e Recreativo de Vale Chiqueiro	14.501,70	
Alínea o) n.º 1 do Art.º 33 da Lei 75/2013, de 12/09	CGTP-IN Confederação Geral dos Trabalhadores Portugueses - Intersidical Nacional	60.000,00	
Alínea o) n.º 1 do Art.º 33 da Lei 75/2013, de 12/09	Club de Escalos de Cima	5.000,00	
Alínea o) n.º 1 do Art.º 33 da Lei 75/2013, de 12/09	Clube Caçadores e Pescadores "Os Malpiqueiros"	25.000,00	
Alínea o) n.º 1 do Art.º 33 da Lei 75/2013, de 12/09	Clube Cultural e Recreativo de Ninho do Açor	39.729,00	
Alínea o) n.º 1 do Art.º 33 da Lei 75/2013, de 12/09	Clube Desportivo de Alcains	9.000,00	
Alínea o) n.º 1 do Art.º 33 da Lei 75/2013, de 12/09	Comissão de Festas de S.Domingos	90.000,00	
Alínea o) n.º 1 do Art.º 33 da Lei 75/2013, de 12/09	Cruz Vermelha Portuguesa - Delegação Distrito Castelo Branco	12.899,50	
Alínea o) n.º 1 do Art.º 33 da Lei 75/2013, de 12/09	Desportivo de Castelo Branco	15.000,00	
Alínea o) n.º 1 do Art.º 33 da Lei 75/2013, de 12/09	Desportivo de Rochas de Baixo	6.520,00	
Alínea o) n.º 1 do Art.º 33 da Lei 75/2013, de 12/09	Fábrica da Igreja da Paróquia de S. Miguel da Sé	3.000,00	
Alínea o) n.º 1 do Art.º 33 da Lei 75/2013, de 12/09	Fabrica da Igreja Paroquial da Freguesia da Lousa	83.400,00	
Alínea o) n.º 1 do Art.º 33 da Lei 75/2013, de 12/09	Fábrica da Igreja Paroquial da Freguesia de Malpica do Tejo	9.840,00	
Alínea o) n.º 1 do Art.º 33 da Lei 75/2013, de 12/09	Fábrica Igreja Paroquial Freguesia S. Vicente da Beira	9.319,00	
Alínea o) n.º 1 do Art.º 33 da Lei 75/2013, de 12/09	Filarmónica Vicentina	7.995,00	
Alínea o) n.º 1 do Art.º 33 da Lei 75/2013, de 12/09	Gente Recente - Associação	157.308,09	

Transferências Capital Concedidas 2017

Câmara Municipal de Castelo Branco Ano: 2017

(unidade: €)

DISPOSIÇÕES LEGAIS	ENTIDADE	VALOR	OBS
Alínea o) n.º 1 do Art.º 33 da Lei 75/2013, de 12/09	Grupo Desportivo Recreativo e Cultural de Paiágua	13.673,14	
Alínea o) n.º 1 do Art.º 33 da Lei 75/2013, de 12/09	InovCluster - Associação do Cluster Agro-Industrial do Centro	231.235,84	
Alínea o) n.º 1 do Art.º 33 da Lei 75/2013, de 12/09	Irmandade da Santa Casa da Misericórdia de Sarzedas	26.641,80	
Alínea o) n.º 1 do Art.º 33 da Lei 75/2013, de 12/09	Liga dos Amigos da Lousa	10.000,00	
Alínea o) n.º 1 do Art.º 33 da Lei 75/2013, de 12/09	Núcleo do Sporting Clube de Portugal de Castelo Branco	6.632,00	
Alínea o) n.º 1 do Art.º 33 da Lei 75/2013, de 12/09	Núcleo Sportinguista de Alcains	5.000,00	
Alínea o) n.º 1 do Art.º 33 da Lei 75/2013, de 12/09	O Pequeno Lugar - Associação Cultural	10.000,00	
Alínea o) n.º 1 do Art.º 33 da Lei 75/2013, de 12/09	Orquestra Típica Albicastrense	18.290,00	
Alínea o) n.º 1 do Art.º 33 da Lei 75/2013, de 12/09	Rancho Folclórico de Juncal do Campo	5.043,00	
Alínea o) n.º 1 do Art.º 33 da Lei 75/2013, de 12/09	Santa Casa da Misericórdia de Castelo Branco	39.443,84	
Alínea o) n.º 1 do Art.º 33 da Lei 75/2013, de 12/09	Váatão - Teatro de Castelo Branco	23.000,00	
Alínea o) n.º 1 do Art.º 33 da Lei 75/2013, de 12/09	Vitória Clube de Benquerenças - Associação, Cultural e Recreativa	38.000,00	

ORGÃO EXECUTIVO

Em .... de 2018-04-18 de .....

ORGÃO DELIBERATIVO

Em 24 de ..... de 20 .....

Transferências Correntes Concedidas 2017

Câmara Municipal de Castelo Branco Ano: 2017

(unidade: €)

DISPOSIÇÕES LEGAIS	ENTIDADE	VALOR	OBSERVAÇÕES
Alínea o) n.º 1 do Art.º 33 da Lei 75/2013, de 12/09	Academia de Judo - Centro Social Cultural e Desportivo de Castelo Branco	5.000,00	
Alínea o) n.º 1 do Art.º 33 da Lei 75/2013, de 12/09	Acapo - Associação dos Cegos e Amblíopes de Portugal	6.484,91	
Alinea u) n.º 1 do art.º 33 da Lei 75/2013, de 12/09	Acicb - Associação Comercial e Empresarial da Beira Baixa	35.000,00	
Alinea u) n.º 1 do art.º 33 da Lei 75/2013, de 12/09	Adraces - Associação para Desenvolvimento da Raia Centro - Sul	90.000,00	
Alínea o) n.º 1 do Art.º 33 da Lei 75/2013, de 12/09	Adxtur - Agência para o Desenvolvimento Turístico das Aldeias do Xisto	7.680,00	
Alínea o) n.º 1 do Art.º 33 da Lei 75/2013, de 12/09	Afibb - Associação do Figo da Índia da Beira Baixa	35.000,00	
Alíneas ff) e u) n.º 1 do Art.º 33 da Lei 75/2013. de 12/09	Agri - Associação de Agricultores e Agro Industriais	9.872,80	
Alinea u) n.º 1 do art.º 33 da Lei 75/2013, de 12/09	Agrupamento de Escolas Afonso de Paiva	13.046,27	
Alinea u) n.º 1 do art.º 33 da Lei 75/2013, de 12/09	Agrupamento de Escolas Amato Lusitano	13.677,54	
Alinea u) n.º 1 do art.º 33 da Lei 75/2013, de 12/09	Agrupamento de Escolas José Sanches e S.Vicente da Beira	3.000,00	
Alinea u) n.º 1 do art.º 33 da Lei 75/2013, de 12/09	Agrupamento de Escolas Nuno Alvares - Castelo Branco	15.100,00	
Alinea u) n.º 1 do art.º 33 da Lei 75/2013, de 12/09	AICB - Associação de Informática de Castelo Branco	5.000,00	
Alínea o) n.º 1 do Art.º 33 da Lei 75/2013, de 12/09	Ajdpb - Associação Ju-Jitsu e Defesa Pessoal da Beira Baixa	2.000,00	
Alinea u) n.º 1 do art.º 33 da Lei 75/2013, de 12/09	Albi Sport Clube de Castelo Branco	3.000,00	
Alinea u) n.º 1 do art.º 33 da Lei 75/2013, de 12/09	Albigym - Associação Juvenil, Gimnodesportiva e Cultural Magda Rocha	12.000,00	
Alínea o) n.º 1 do Art.º 33 da Lei 75/2013, de 12/09	Aldeia em Movimento - Associação Cult. Rec. e Desp. de Monforte da Beira	1.000,00	
Alinea u) n.º 1 do art.º 33 da Lei 75/2013, de 12/09	Alzine - Associação Cultural Alcainense	7.500,00	
Alíneas o) e u) n.º 1 do Art.º 33 da Lei 75/2013. de 12/09	Amato Lusitano - Associação de Desenvolvimento	220.000,00	
Alínea o) n.º 1 do Art.º 33 da Lei 75/2013, de 12/09	Apabi - Associação de Produtores de Azeite da Beira Interior	8.400,00	
Alíneas o) e u) n.º 1 do Art.º 33 da Lei 75/2013. de 12/09	Arca - Associação Recreativa e Cultural de Alcains	6.000,00	
Alínea o) n.º 1 do Art.º 33 da Lei 75/2013, de 12/09	Art'acontece - Associação Artística e Cultural da Beira Interior	3.000,00	
Alínea o) n.º 1 do Art.º 33 da Lei 75/2013, de 12/09	Aspsi - Associação de Apoio e Estudo às Psicognosis na Raia Central	5.000,00	
Alínea o) n.º 1 do Art.º 33 da Lei 75/2013, de 12/09	Assembleia de Compartes dos Baldios de Louriçal do Campo	12.000,00	
Alinea u) n.º 1 do art.º 33 da Lei 75/2013, de 12/09	Associação "St Arte"	4.000,00	
Alinea u) n.º 1 do art.º 33 da Lei 75/2013, de 12/09	Associação Académica da Universidade da Beira Interior	4.100,00	
Alinea u) n.º 1 do art.º 33 da Lei 75/2013, de 12/09	Associação Basquetebol Albicastrense	7.500,00	
Alíneas o) e u) n.º 1 do Art.º 33 da Lei 75/2013. de 12/09	Associação Cultural e Desportiva da Carapalha	8.678,30	
Alínea o) n.º 1 do Art.º 33 da Lei 75/2013, de 12/09	Associação Cultural e Recreativa "As Palmeiras"	19.000,00	
Alínea o) n.º 1 do Art.º 33 da Lei 75/2013, de 12/09	Associação Cultural e Recreativa de Pé da Serra	500,00	

Transferências Correntes Concedidas 2017

Câmara Municipal de Castelo Branco Ano: 2017

(unidade: €)

DISPOSIÇÕES LEGAIS	ENTIDADE	VALOR	OBSERVAÇÕES
Alíneas o) e u) n.º 1 do Art.º 33 da Lei 75/2013. de 12/09	Branco"	30.500,00	
Alínea o) n.º 1 do Art.º 33 da Lei 75/2013, de 12/09	Associação Cultural e Recreativa Vicentina	2.000,00	
Alíneas o) e u) n.º 1 do Art.º 33 da Lei 75/2013. de 12/09	Associação Cultural e Social Rancho Folclórico de Retaxo	5.250,00	
Alinea u) n.º 1 do art.º 33 da Lei 75/2013, de 12/09	Associação de Andebol de Castelo Branco	7.500,00	
Alinea u) n.º 1 do art.º 33 da Lei 75/2013, de 12/09	Associação de Apoio à Criança do Distrito de Castelo Branco	7.500,00	
Alinea u) n.º 1 do art.º 33 da Lei 75/2013, de 12/09	Associação de Atletismo de Castelo Branco	15.000,00	
Alínea o) n.º 1 do Art.º 33 da Lei 75/2013, de 12/09	Associação de Ciclismo da Beira Interior	2.500,00	
Alinea u) n.º 1 do art.º 33 da Lei 75/2013, de 12/09	Associação de Clubes de Canoagem da Região da Beira Baixa	3.500,00	
Alinea u) n.º 1 do art.º 33 da Lei 75/2013, de 12/09	Associação de Estudantes da Escola Superior de Educação de Castelo Branco	200,00	
Alinea u) n.º 1 do art.º 33 da Lei 75/2013, de 12/09	Associação de Futebol de Castelo Branco	23.700,00	
Alinea u) n.º 1 do art.º 33 da Lei 75/2013, de 12/09	Associação de Natação Albicastrense Os Redentoristas	7.000,00	
Alíneas o) e u) n.º 1 do Art.º 33 da Lei 75/2013. de 12/09	Associação de Paintball de Castelo Branco Relampagos	4.000,00	
Alínea o) n.º 1 do Art.º 33 da Lei 75/2013, de 12/09	Associação de Produtores Florestais da Beira Interior	8.978,40	
Alinea u) n.º 1 do art.º 33 da Lei 75/2013, de 12/09	Associação de Profissionais de Educação Física	11.851,00	
Alíneas o) e u) n.º 1 do Art.º 33 da Lei 75/2013. de 12/09	Associação de Ténis de Castelo Branco	15.000,00	
Alinea u) n.º 1 do art.º 33 da Lei 75/2013, de 12/09	Associação Desportiva Albicastrense	41.000,00	
Alinea u) n.º 1 do art.º 33 da Lei 75/2013, de 12/09	Associação Desportiva de Caça e Pesca Tinalhense	2.500,00	
Alinea u) n.º 1 do art.º 33 da Lei 75/2013, de 12/09	Associação Desportiva e Recreativa de Retaxo	25.100,00	
Alinea u) n.º 1 do art.º 33 da Lei 75/2013, de 12/09	Associação Distrital de Judo de Castelo Branco	1.500,00	
Alíneas o) e u) n.º 1 do Art.º 33 da Lei 75/2013. de 12/09	Associação do Bairro do Cansado	24.500,00	
Alínea o) n.º 1 do Art.º 33 da Lei 75/2013, de 12/09	Associação dos Deficientes das Forças Armadas/Delegação de Castelo Branco	500,00	
Alínea o) n.º 1 do Art.º 33 da Lei 75/2013, de 12/09	Associação Educar Reabilitar Incluir Diferenças	6.000,00	
Alínea o) n.º 1 do Art.º 33 da Lei 75/2013, de 12/09	Associação Escola de Judo Ana Hormigo	20.000,00	
Alínea o) n.º 1 do Art.º 33 da Lei 75/2013, de 12/09	Associação Humanitária de Bombeiros Voluntários de Castelo Branco	325.000,00	
Alinea u) n.º 1 do art.º 33 da Lei 75/2013, de 12/09	Associação Juvenil do Bairro do Cansado	1.800,00	
Alinea u) n.º 1 do art.º 33 da Lei 75/2013, de 12/09	Associação Juvenil Guardiões da Luz	5.000,00	
Alínea o) n.º 1 do Art.º 33 da Lei 75/2013, de 12/09	Associação Juvenil Ribeiro das Perdizes	750,00	
Alinea u) n.º 1 do art.º 33 da Lei 75/2013, de 12/09	Associação Nacional dos Aposentados da Polícia	750,00	
Alínea o) n.º 1 do Art.º 33 da Lei 75/2013, de 12/09	Associação Papa Léguas de Alcains	500,00	

Transferências Correntes Concedidas 2017

Câmara Municipal de Castelo Branco Ano: 2017

(unidade: €)

DISPOSIÇÕES LEGAIS	ENTIDADE	VALOR	OBSERVAÇÕES
Alinea u) n.º 1 do art.º 33 da Lei 75/2013, de 12/09	Associação Peregrinos de Maria de Castelo Branco	4.110,00	
Alinea u) n.º 1 do art.º 33 da Lei 75/2013, de 12/09	Associação Portuguesa de Escritores	10.000,00	
Alínea o) n.º 1 do Art.º 33 da Lei 75/2013, de 12/09	Associação Portuguesa de Pais e Amigos do Cidadão Deficiente Mental	60.000,00	
Alinea u) n.º 1 do art.º 33 da Lei 75/2013, de 12/09	Associação Raiaeventos	450,00	
Alínea o) n.º 1 do Art.º 33 da Lei 75/2013, de 12/09	Associação Rancho Etnográfico de Cebolais de Cima	2.500,00	
Alíneas o) e u) n.º 1 do Art.º 33 da Lei 75/2013. de 12/09	Associação Recreativa do Bairro da Boa Esperança	39.100,00	
Alíneas o) e u) n.º 1 do Art.º 33 da Lei 75/2013. de 12/09	Associação Recreativa e Cultural do Bairro do Valongo	36.455,22	
Alínea o) n.º 1 do Art.º 33 da Lei 75/2013, de 12/09	Associação Recreativa e Cultural Viola Beiroa - Produção Cultura Musical	3.000,00	
Alinea u) n.º 1 do art.º 33 da Lei 75/2013, de 12/09	Associação Social Recreativa e Cultural de Vale da Torre	4.960,00	
Alínea o) n.º 1 do Art.º 33 da Lei 75/2013, de 12/09	Aviso - Associação de Apoio Voluntário ao Idoso Só	2.500,00	
Alinea u) n.º 1 do art.º 33 da Lei 75/2013, de 12/09	Cantardecuco - Associação dos Amigos do Louriçal do Campo	1.000,00	
Alíneas o) e u) n.º 1 do Art.º 33 da Lei 75/2013. de 12/09	Casa do Benfica em Castelo Branco	32.000,00	
Alínea o) n.º 1 do Art.º 33 da Lei 75/2013, de 12/09	Casa do Sport Lisboa e Benfica em Alcains	3.000,00	
Alínea o) n.º 1 do Art.º 33 da Lei 75/2013, de 12/09	Casa Infância e Juventude Cije	2.394,24	
Alínea o) n.º 1 do Art.º 33 da Lei 75/2013, de 12/09	Casais Sempre Frescos - Associação Cultural e Recreativa	2.500,00	
Alínea o) n.º 1 do Art.º 33 da Lei 75/2013, de 12/09	CDCR - Centro do Desporto, Cultura e Recreio do Pessoal dos CTT	6.036,36	
Alínea o) n.º 1 do Art.º 33 da Lei 75/2013, de 12/09	Centro Artístico Albicastrense	3.000,00	
Alinea u) n.º 1 do art.º 33 da Lei 75/2013, de 12/09	Centro Cultural Desportivo Trabalhadores Unidade Local de Saúde C.Branco	1.300,00	
Alinea p) n.º 1 do art.º 33 da Lei 75/2013, de 12/09	Centro de Cultura e Desporto do Pessoal da Câmara Municipal de C. Branco	40.000,00	
Alinea u) n.º 1 do art.º 33 da Lei 75/2013, de 12/09	Centro de Dia de Benquerenças	500,00	
Alínea o) n.º 1 do Art.º 33 da Lei 75/2013, de 12/09	Centro de Dia de Lentiscais Castelo Branco	3.000,00	
Alínea o) n.º 1 do Art.º 33 da Lei 75/2013, de 12/09	Centro Social dos Padres Redentoristas	60.000,00	
Alíneas o) e u) n.º 1 do Art.º 33 da Lei 75/2013. de 12/09	Clube Btt Retiro das Adegas	4.000,00	
Alínea o) n.º 1 do Art.º 33 da Lei 75/2013, de 12/09	Clube de Castelo Branco	3.500,00	
Alíneas o) e u) n.º 1 do Art.º 33 da Lei 75/2013. de 12/09	Clube Desportivo de Alcains	38.500,00	
Alíneas o) e u) n.º 1 do Art.º 33 da Lei 75/2013. de 12/09	Conservatório Regional de Castelo Branco	62.855,76	
Alínea o) n.º 1 do Art.º 33 da Lei 75/2013, de 12/09	Corpo Nacional de Escutas - Agrupamento 160	250,00	
Alíneas o) e u) n.º 1 do Art.º 33 da Lei 75/2013. de 12/09	Cruz Vermelha Portuguesa - Delegação Distrito Castelo Branco	5.000,00	
Alíneas o) e u) n.º 1 do Art.º 33 da Lei 75/2013. de 12/09	Desportivo de Castelo Branco	59.255,00	

Transferências Correntes Concedidas 2017

Câmara Municipal de Castelo Branco Ano: 2017

(unidade: €)

DISPOSIÇÕES LEGAIS	ENTIDADE	VALOR	OBSERVAÇÕES
Alíneas o) e u) n.º 1 do Art.º 33 da Lei 75/2013. de 12/09	Desportivo de Rochas de Baixo	2.185,00	
Alínea o) n.º 1 do Art.º 33 da Lei 75/2013, de 12/09	Ecogerminar - Associação D.I.P. Com. Solid. Ecot. Luta Desertif. Rural	7.500,00	
Alíneas o) e u) n.º 1 do Art.º 33 da Lei 75/2013. de 12/09	Escuderia de Castelo Branco	60.000,00	
Alinea u) n.º 1 do art.º 33 da Lei 75/2013, de 12/09	Património e Artes	1.000,00	
Alínea o) n.º 1 do Art.º 33 da Lei 75/2013, de 12/09	Fábrica da Igreja da Paróquia de S. Miguel da Sé	90.000,00	
Alíneas o) e u) n.º 1 do Art.º 33 da Lei 75/2013. de 12/09	Federação de Motociclismo de Portugal	20.000,00	
Alínea o) n.º 1 do Art.º 33 da Lei 75/2013, de 12/09	Filarmónica Retaxense	10.000,00	
Alínea o) n.º 1 do Art.º 33 da Lei 75/2013, de 12/09	Filarmónica Vicentina	10.000,00	
Alínea o) n.º 1 do Art.º 33 da Lei 75/2013, de 12/09	Flora - Associação de Agricultores e Silvicultores de Partida	30.000,00	
Alíneas i) e j) n.º 1 Art.º 16, Alíneas l) e m) n.º 1 Art.º 33, Art.º 1	Freguesia de Alcains	160.683,17	
Alíneas i) e j) n.º 1 Art.º 16, Alíneas l) e m) n.º 1 Art.º 33, Art.º 1	Freguesia de Benquerenças	11.651,25	
Alíneas i) e j) n.º 1 Art.º 16, Alíneas l) e m) n.º 1 Art.º 33, Art.º 1	Freguesia de Castelo Branco	19.317,26	
Alíneas i) e j) n.º 1 Art.º 16, Alíneas l) e m) n.º 1 Art.º 33, Art.º 1	Freguesia de Cebolais de Cima e Retaxo	44.119,65	
Alíneas i) e j) n.º 1 Art.º 16, Alíneas l) e m) n.º 1 Art.º 33, Art.º 1	Freguesia de Escalos de Baixo e Mata	46.147,69	
Alíneas i) e j) n.º 1 Art.º 16, Alíneas l) e m) n.º 1 Art.º 33, Art.º 1	Freguesia de Escalos de Cima e Lousa	41.557,84	
Alíneas i) e j) n.º 1 Art.º 16, Alíneas l) e m) n.º 1 Art.º 33, Art.º 1	Freguesia de Freixial e Juncal do Campo	26.833,58	
Alíneas i) e j) n.º 1 Art.º 16, Alíneas l) e m) n.º 1 Art.º 33, Art.º 1	Freguesia de Lardosa	39.635,76	
Alíneas i) e j) n.º 1 Art.º 16, Alíneas l) e m) n.º 1 Art.º 33, Art.º 1	Freguesia de Louriçal do Campo	11.395,12	
Alíneas i) e j) n.º 1 Art.º 16, Alíneas l) e m) n.º 1 Art.º 33, Art.º 1	Freguesia de Malpica do Tejo	22.741,35	
Alíneas i) e j) n.º 1 Art.º 16, Alíneas l) e m) n.º 1 Art.º 33, Art.º 1	Freguesia de Monforte da Beira	23.305,04	
Alíneas i) e j) n.º 1 Art.º 16, Alíneas l) e m) n.º 1 Art.º 33, Art.º 1	Freguesia de Ninho do Açor e Sobral do Campo	43.603,88	
Alíneas i) e j) n.º 1 Art.º 16, Alíneas l) e m) n.º 1 Art.º 33, Art.º 1	Freguesia de Póvoa de Rio de Moínhos e Caféde	38.910,27	
Alíneas i) e j) n.º 1 Art.º 16, Alíneas l) e m) n.º 1 Art.º 33, Art.º 1	Freguesia de Salgueiro do Campo	27.596,55	
Alíneas i) e j) n.º 1 Art.º 16, Alíneas l) e m) n.º 1 Art.º 33, Art.º 1	Freguesia de Santo André das Tojeiras	17.695,36	
Alíneas i) e j) n.º 1 Art.º 16, Alíneas l) e m) n.º 1 Art.º 33, Art.º 1	Freguesia de São Vicente da Beira	17.963,13	
Alíneas i) e j) n.º 1 Art.º 16, Alíneas l) e m) n.º 1 Art.º 33, Art.º 1	Freguesia de Sarzedas	56.944,63	
Alíneas i) e j) n.º 1 Art.º 16, Alíneas l) e m) n.º 1 Art.º 33, Art.º 1	Freguesia de Tinalhas	20.245,28	
Alínea o) n.º 1 do Art.º 33 da Lei 75/2013, de 12/09	Fundação Manuel Cargaleiro	96.163,80	
Alínea o) n.º 1 do Art.º 33 da Lei 75/2013, de 12/09	Gestos Perfeitos - Associação	5.000,00	

Transferências Correntes Concedidas 2017

Câmara Municipal de Castelo Branco Ano: 2017

(unidade: €)

DISPOSIÇÕES LEGAIS	ENTIDADE	VALOR	OBSERVAÇÕES
Alínea o) n.º 1 do Art.º 33 da Lei 75/2013, de 12/09	Grupo de Bombos Os Vicentinos	500,00	
Alinea u) n.º 1 do art.º 33 da Lei 75/2013, de 12/09	Grupo de Música Popular Musicalbi	7.500,00	
Alinea u) n.º 1 do art.º 33 da Lei 75/2013, de 12/09	Indústria Futebol Clube Cebolense	2.500,00	
Alinea u) n.º 1 do art.º 33 da Lei 75/2013, de 12/09	Instituto Politécnico de Castelo Branco	2.650,00	
Alíneas i) e j) n.º 1 Art.º 16, Alíneas l) e m) n.º 1 Art.º 33, Art.º 1	Junta de Freguesia de Almaceda	17.439,30	
Alínea o) n.º 1 do Art.º 33 da Lei 75/2013, de 12/09	Juventude Albicastrense	7.500,00	
Alínea o) n.º 1 do Art.º 33 da Lei 75/2013, de 12/09	Liga dos Combatentes - Núcleo de Castelo Branco	250,00	
Alínea o) n.º 1 do Art.º 33 da Lei 75/2013, de 12/09	Lousarte - Associação Cultural e Etnográfica da Lousa	160,00	
Alínea o) n.º 1 do Art.º 33 da Lei 75/2013, de 12/09	Magarefa - Associação de Produtores Florestais	40.000,00	
Alinea u) n.º 1 do art.º 33 da Lei 75/2013, de 12/09	Meltagus - Associação Apicultores do Parque Natural do Tejo Internacional	23.927,37	
Alínea o) n.º 1 do Art.º 33 da Lei 75/2013, de 12/09	Naturbaga - Associação Nacional de Produtores de Pequenos Frutos	3.000,00	
Alínea o) n.º 1 do Art.º 33 da Lei 75/2013, de 12/09	Núcleo do Sporting Clube de Portugal de Castelo Branco	5.000,00	
Alínea o) n.º 1 do Art.º 33 da Lei 75/2013, de 12/09	Ordem dos Advogados - Conselho Distrital de Coimbra	2.992,80	
Alínea o) n.º 1 do Art.º 33 da Lei 75/2013, de 12/09	Orfeão de Castelo Branco	7.500,00	
Alínea o) n.º 1 do Art.º 33 da Lei 75/2013, de 12/09	Orquestra Típica Albicastrense	7.500,00	
Alínea o) n.º 1 do Art.º 33 da Lei 75/2013, de 12/09	Orquestra Típica de Alcains	5.000,00	
Alínea o) n.º 1 do Art.º 33 da Lei 75/2013, de 12/09	Outrem - Associação De Defesa Do Ambiente E Património	3.890,64	
Alínea o) n.º 1 do Art.º 33 da Lei 75/2013, de 12/09	Pé de Pano - Projectos Culturais, Associação	9.000,00	
Alínea o) n.º 1 do Art.º 33 da Lei 75/2013, de 12/09	Rancho Folclórico de Juncal do Campo	3.500,00	
Alínea o) n.º 1 do Art.º 33 da Lei 75/2013, de 12/09	Rancho Folclórico Os Loureiros da Lardosa	3.000,00	
Alinea u) n.º 1 do art.º 33 da Lei 75/2013, de 12/09	Rotary Club de Castelo Branco	1.100,00	
Alínea o) n.º 1 do Art.º 33 da Lei 75/2013, de 12/09	Sociedade Filarmónica de Louriçal do Campo	10.000,00	
Alínea o) n.º 1 do Art.º 33 da Lei 75/2013, de 12/09	Sociedade Filarmónica de Tinalhas	10.000,00	
Alinea u) n.º 1 do art.º 33 da Lei 75/2013, de 12/09	Sociedade Histórica da Independência de Portugal	650,00	
Alinea u) n.º 1 do art.º 33 da Lei 75/2013, de 12/09	Sociedade Portuguesa de Pastagens e Forragens	675,00	
Alinea u) n.º 1 do art.º 33 da Lei 75/2013, de 12/09	Sport Benfica e Castelo Branco	203.560,00	
Alíneas o) e u) n.º 1 do Art.º 33 da Lei 75/2013. de 12/09	Squalius - Associação Cultural e Etnografica Escalos de Cima	7.500,00	
Alínea o) n.º 1 do Art.º 33 da Lei 75/2013, de 12/09	Sumagre - Associação de Dinamização e Salvaguarda Patrimonial	3.750,00	
Alínea o) n.º 1 do Art.º 33 da Lei 75/2013, de 12/09	Terceira Pessoa - Associação	12.500,00	

Transferências Correntes Concedidas 2017

Câmara Municipal de Castelo Branco Ano: 2017

(unidade: €)

DISPOSIÇÕES LEGAIS	ENTIDADE	VALOR	OBSERVAÇÕES
Alinea u) n.º 1 do art.º 33 da Lei 75/2013, de 12/09	União dos Sindicatos de Castelo Branco / CGTP-IN	150,00	
Alinea u) n.º 1 do art.º 33 da Lei 75/2013, de 12/09	Unidade Local de Saúde de Castelo Branco E.P.E	4.672,77	
Alínea o) n.º 1 do Art.º 33 da Lei 75/2013, de 12/09	Váatão - Teatro de Castelo Branco	18.000,00	
Alinea u) n.º 1 do art.º 33 da Lei 75/2013, de 12/09	Zero – Associação Sistema Terrestre Sustentável	20.000,00	

ORGÃO EXECUTIVO
Em .... de 2018-04-18 de .....

ORGÃO DELIBERATIVO
Em 30 de ..... de 2018

Subsídios Concedidos 2017

Câmara Municipal de Castelo Branco Ano: 2017

(unidade: €)

DISPOSIÇÕES LEGAIS	ENTIDADE	VALOR	OBSERVAÇÕES
Lei n.º 50/2012, de 31/08	Albigec - Gestão de Equipamentos Culturais, Desportivos e de Lazer, E.m., S.a.	245.238,81	

ORGÃO EXECUTIVO

Em ..... de 2018-04-18 de .....

ORGÃO DELIBERATIVO

Em 30 de ..... de 2018

Câmara Municipal de Castelo Branco

Demonstração de resultados financeiros

Ano: 2017

Código das Contas	Custos e Perdas	Exercícios 2017	Exercícios 2016	Código das Contas	Proveitos e Ganhos	Exercícios 2017	Exercícios 2016
681	Juros suportados	54.358,84	84.376,54	781	Juros obtidos	69.832,64	180.616,44
682	Perdas em entidades participadas	111.634,76	0,00	782	Ganhos em entidades participadas	0,00	0,00
683	Amortizações de investimentos em imóveis	0,00	0,00	783	Rendimentos de imóveis	0,00	282.165,53
684	Provisões para aplicações financeiras	0,00	1.289,00	784	Rendimentos de participações de capital	557.693,16	782.218,85
685	Diferenças de câmbio desfavoráveis	0,00	0,00	785	Diferenças de câmbio favoráveis	0,00	0,00
687	Perdas na alienação de aplicações de tesouraria	0,00	0,00	786	Descontos de pronto pagamento obtidos	0,00	0,00
688	Outros custos e perdas financeiros	4.784,53	1.467,13	787	Ganhos na alienação de aplicações de tesouraria	0,00	0,00
	Resultados Financeiros	495.983,39	1.158.550,65	788	Outros proveitos e ganhos financeiros	39.235,72	682,50
		666.761,52	1.245.683,32			666.761,52	1.245.683,32

ORGÃO EXECUTIVO

Em ... de 2018-04-18 de ...

ORGÃO DELIBERATIVO

Em 30 de ... de 2018

Câmara Municipal de Castelo Branco

Demonstração dos Resultados Extraordinários

Ano: 2017

Código das Contas	Custos e Perdas	Exercícios 2017	Exercícios 2016	Código das Contas	Proveitos e Ganhos	Exercícios 2017	Exercícios 2016
691	Transferências de capital concedidas	1.971.899,61	1.562.192,93	791	Restituições de impostos	0,00	0,00
692	Dívidas incobráveis	0,00	0,00	792	Recuperação de dívidas	0,00	0,00
693	Perdas em existências	22.828,19	0,00	793	Ganhos em existências	0,00	0,00
694	Perdas em imobilizações	0,00	0,00	794	Ganhos em imobilizações	0,02	0,00
695	Multas e Penalidades	30.000,00	0,00	795	Benefícios de penalidades contratuais	0,00	0,00
696	Aumentos de amortizações e de provisões	0,00	0,00	796	Reduções de amortizações e de provisões	246.267,81	188.766,55
697	Correções relativas a exercícios anteriores	429.951,57	219.950,35	797	Correções relativas a exercícios anteriores	809.246,58	716.863,76
698	Outros custos e perdas extraordinárias	208.795,22	203.263,12	798	Outros proveitos e ganhos extraordinários	4.022.028,13	2.122.184,20
	Resultados extraordinários	2.414.067,95	1.042.408,11				
		5.077.542,54	3.027.814,51			5.077.542,54	3.027.814,51

ORGÃO EXECUTIVO
Em .... de 2018-04-18 de .....

ORGÃO DELIBERATIVO
Em 26 de ..... de 2018

Câmara Municipal de Castelo Branco

Ano: 2017
Até à data: 31/12/2017

Ativo Bruto (Imobilizado Bruto)

	Rubricas	Saldo Inicial	Reavaliação/Ajustam.	Aumentos	Alienações	Sinistros+Abates+Transf.	Saldo Final
451	Terrenos e recursos naturais	3 362 136,91	0,00	76 767,88	0,00	-3 184 921,75	253 983,04
452	Edifícios	103 279,71	0,00	0,00	0,00	-103 279,71	0,00
453	Outras construções e infraestruturas	119 007 803,38	48 833 093,30	658 769,76	0,00	31 587 174,68	200 086 841,12
455	Bens do património histórico, artístico e cultural	273 898,68	0,00	0,00	0,00	-252 988,68	20 910,00
459	Outros bens de domínio público	48 438 700,27	0,00	0,00	0,00	-48 438 700,27	0,00
445	Imobilizações em curso	22 375 128,10	0,00	5 545 149,07	0,00	-11 007 368,20	16 912 908,97
446	Adiantamentos por conta de bens de domínio público	0,00	0,00	0,00	0,00	0,00	0,00
		193 560 947,05	48 833 093,30	6 280 686,71	0,00	-31 400 083,93	217 274 643,13
431	Despesas de instalação	192 684,09	0,00	0,00	0,00	-192 684,09	0,00
432	Despesas de investigação e desenvolvimento	5 076 587,68	3 524 445,75	55 570,00	0,00	-664 095,92	7 992 507,51
433	Propriedade industrial e outros direitos	0,00	0,00	0,00	0,00	0,00	0,00
443	Imobilizações em curso	2 327 116,51	0,00	25 830,00	0,00	-626 742,98	1 726 203,53
449	Adiantamentos por conta de imobilizações incorpóreas	0,00	0,00	0,00	0,00	0,00	0,00
		7 596 388,28	3 524 445,75	81 400,00	0,00	-1 483 522,99	9 718 711,04
421	Terrenos e recursos naturais	18 375 141,31	35 727 007,13	161 233,04	0,00	35 727 007,13	89 990 388,61
422	Edifícios e outras construções	173 330 651,71	145 365 358,44	517 246,52	0,00	53 625 535,90	372 838 792,57
423	Equipamento básico	4 014 572,55	0,00	137 735,10	0,00	126 543,42	4 278 851,07
424	Equipamento de transporte	1 401 124,93	30 728,55	10 911,03	0,00	-417 383,57	1 025 380,94
425	Ferramentas e utensílios	162 974,58	0,00	13 673,50	0,00	-62 410,49	114 237,59
426	Equipamento administrativo	7 058 243,80	315 546,52	404 077,65	0,00	-323 726,10	7 454 141,87
427	Taras e vasilhame	0,00	0,00	0,00	0,00	0,00	0,00
429	Outras imobilizações corpóreas	729 292,01	0,00	87 332,09	0,00	-302 600,82	514 023,28
442	Imobilizações em curso	7 187 567,75	1 440,33	6 829 889,02	0,00	-3 939 694,82	10 079 202,28
448	Adiantamentos por conta de imobilizações corpóreas	0,00	0,00	0,00	0,00	0,00	0,00
		212 259 568,64	181 440 080,97	8 162 097,95	0,00	84 433 270,65	486 295 018,21
411	Partes de capital	54 530 761,90	0,00	-503 268,18	0,00	-800 637,49	53 226 856,23
412	Obrigações e títulos de participação	1 923 122,87	0,00	0,00	0,00	0,00	1 923 122,87
4141	Invest. em imóveis - Terrenos e recursos naturais	0,00	0,00	0,00	0,00	0,00	0,00
4142	Invest. em imóveis - Edifícios e outras construções	0,00	0,00	0,00	0,00	0,00	0,00
4151	Outras aplic. financeiras - Depósitos em instituições financeiras	0,00	0,00	0,00	0,00	0,00	0,00
4152	Outras aplic. financeiras - Títulos de dívida pública	0,00	0,00	0,00	0,00	0,00	0,00
4153	Outras aplic. financeiras - Outros títulos	0,00	0,00	0,00	0,00	0,00	0,00
441	Imobilizações em curso	0,00	0,00	0,00	0,00	0,00	0,00
447	Adiantamentos por conta de investimentos financeiros	0,00	0,00	0,00	0,00	0,00	0,00
		56 453 884,77	0,00	-503 268,18	0,00	-800 637,49	55 149 979,10

Câmara Municipal de Castelo Branco

Ano: 2017
Até à data: 31/12/2017

Amortizações e Provisões

Unidade: Euros

Rubricas		Saldo Inicial	Reforço	Regularizações	Saldo Final
De Bens de domínio público	485				
Terrenos e recursos naturais	4851	0,00	0,00	0,00	0,00
Edifícios	4852	18 105,30	0,00	18 105,30	0,00
Outras construções e infraestruturas	4853	50 140 782,25	10 252 909,48	16 502,67	60 377 189,06
Bens do património histórico, artístico e cultural	4855	6 285,38	0,00	6 285,38	0,00
Outros bens de domínio público	4859	36 042 152,45	7 291 597,95	43 333 750,40	0,00
		86 207 325,38	17 544 507,43	43 374 643,75	60 377 189,06
De Imobilizações Incorpóreas	483				
Despesas de instalação	4831	192 684,09	0,00	192 684,09	0,00
Despesas de investigação e desenvolvimento	4832	3 701 637,55	265 858,66	175 257,19	3 792 239,02
Propriedade industrial e outros direitos	4833	0,00	0,00	0,00	0,00
		3 894 321,64	265 858,66	367 941,28	3 792 239,02
De Imobilizações Corpóreas	482				
Terrenos e recursos naturais	4821	0,00	0,00	0,00	0,00
Edifícios e outras construções	4822				
Edifícios	48221	13 879 125,42	2 659 199,96	-129 775,26	16 668 100,64
Outras construções	48222	13 094 601,44	1 341 824,16	10 614 516,41	3 821 909,19
Equipamento básico	4823	3 739 529,79	169 930,95	828 754,39	3 080 706,35
Equipamento de transporte	4824	1 167 593,38	65 294,69	488 335,47	744 552,60
Ferramentas e utensílios	4825	158 355,36	5 792,27	73 811,22	90 336,41
Equipamento administrativo	4826	6 118 045,74	361 225,32	682 586,60	5 796 684,46
Taras e vasilhame	4827	0,00	0,00	0,00	0,00
Outras imobilizações corpóreas	4829	368 565,12	3 936,83	321 903,48	50 598,47
		38 525 816,25	4 607 204,18	12 880 132,31	30 252 888,12
De Investimentos em Imóveis	481				
Terrenos e recursos naturais	4811	0,00	0,00	0,00	0,00
Edifícios e outras construções	4812				
Edifícios	48121	0,00	0,00	0,00	0,00
Outras construções	48122	0,00	0,00	0,00	0,00
		0,00	0,00	0,00	0,00
De Investimentos Financeiros	49				
Partes de capital	491	0,00	0,00	0,00	0,00
Obrigações e títulos de participação	492	0,00	0,00	0,00	0,00
Outras aplicações financeiras	495				
Depósitos em instituições financeiras	4951	0,00	0,00	0,00	0,00
Títulos de dívida pública	4952	0,00	0,00	0,00	0,00
Outros títulos	4953	0,00	0,00	0,00	0,00
		0,00	0,00		0,00

ORGÃO EXECUTIVO
Em .... de 2018-04-18 de .....

ORGÃO DELIBERATIVO
Em 3 de Abril de 2018

Ano: 2017

Demonstração da Variação da Produção

Unidade: Euros

Movimentos	Produtos acabados e intermédios		Subprodutos, desperdícios, resíduos e refugos		Produtos e trabalhos em curso	
Existências Finais	33	0,00	34	0,00	35	0,00
Regularizações de Existências	383	0,00	384	0,00		
Existências Iniciais	33	0,00	34	0,00	35	0,00
Aumento/Redução no Exercício		0,00		0,00		0,00

ORGÃO EXECUTIVO

Em ..... de 2018-04-18 de .....

ORGÃO DELIBERATIVO

Em ..... de ..... de 2018

Demonstração do Custo das Mercadorias Vendidas e das Matérias Consumidas

Câmara Municipal de Castelo Branco
(designação da autarquia local)

Ano: 2017
(unidade: EUR)

Movimentos	Mercadorias	Matérias-primas subsidiárias e de consumo
Existências Iniciais	0,00	70.537,57
Compras	275,52	399.296,15
Regularizações de Existências	0,00	0,00
Existências Finais	91.364,09	46.702,62
Custos no Exercício	**-91.088,57**	**423.131,10**

ORGÃO EXECUTIVO
Em ..... de 2018-04-18 ..... de .....

ORGÃO DELIBERATIVO
Em ..... de ..... de 2018

Tribunal de Contas
Prestação de Contas

Guia de Remessa

Entidade:	Município de Castelo Branco
Gerência:	01-01-2017 a 31-12-2017
Regime:	Cont. Autárquica - Res. 4/2001 - 2.ª S. (Instruções 1/2001 - 2.ª S.)
Forma de entrega:	Montante anual de receita igual ou superior a 5000 vezes o índice 100 da escala indiciária das carreiras do regime geral da função pública
Processo:	4823/2017
Elabora demonstrações financeiras consolidadas	

Documentos enviados

Documentos de prestação de contas

01. Balanço - Activo

01. Balanço - Passivo

02. Demonstração de Resultados

06. Controlo Orçamental da Despesa

07. Controlo Orçamental da Receita

09. Fluxos de Caixa - Pagamentos

09. Fluxos de Caixa - Recebimentos

10. Contas de Ordem

11. Operações de Tesouraria

12. Caracterização da entidade (Caraterizacao_Entidade.pdf)

17. Contratação Administrativa (ContrataçãoAdministrativa2017.pdf)

28. Relatórios de gestão (Relatorio_Contas_CMCB_2017_PB.pdf)

30. Acta da Reunião em que foi votada a conta (Ata_reuniaoCamara_SMCB.pdf)

30. Acta da Reunião em que foi votada a conta (Ata_reuniaoCamara_CMCB.pdf)

31. Norma de controlo interno (norma_controlo_interno.pdf)

33. Síntese das reconciliações bancárias

Declaração de responsabilidade (DeclaracaoResponsabilidade.pdf)

Deliberações e documentação identificada na al. c) do n.º 4 do ponto II das instruções n.º 1/2001 – 2ª S) (Ata_Assembleia_SMCB.pdf)

Deliberações e documentação identificada na al. c) do n.º 4 do ponto II das instruções n.º 1/2001 – 2ª S) (Ata_Assembleia_CMCB.pdf)

Empréstimos

Identificação das medidas adotadas (al. f) do n.º 4 do ponto II das instruções (Reequilib_Contas Empresas Locais.pdf)

Informação relativa a sociedades comerciais participadas (al. b) do n.º 4 do ponto II das instruções n.º 1/2001 – 2ª S) (Anexos_2_-_Mapa_de_alienação_da_totalidade_ou_parte_do_capital_social.pdf)

Mapa das participações da entidade (al. a) do n.º 4 do ponto II das instruções (Anexo_1_-_Mapa_de_Participações_da_Entidade.xlsx)

Mapa de alienação do capital social e documentos comprovativos (al. e) do n.º 4 do ponto II das instruções n.º 1/2001 – 2ª S) (Anexos_2_-_Mapa_de_alienação_da_totalidade_ou_parte_do_capital_social.pdf)

Mapa Síntese dos bens inventariados (mapa_sintese_detalhado.pdf)

Planos de integração e internalização (al. d) do n.º 4 do ponto II das instruções (Planos_Integração_ou_Internalização.pdf)

Relação nominal de Responsáveis

Tribunal de Contas
Prestação de Contas

Guia de Remessa

Documentos enviados

Outros documentos anexos à conta de gerência

Ata - Reunião Câmara SMAS (Ata_reuniaoCamara_SMCB.pdf)

Ata - Reunião de Câmara CMCB (Ata_reuniaoCamara_CMCB.pdf)

Ata Albigec (ATA__67_CA.pdf)

Ata assembleia - CMCB (Ata_Assembleia_CMCB.pdf)

Ata assembleia - SMCB (Ata_Assembleia_SMCB.pdf)

Ata Cataa (Ata aprov_Contas.pdf)

Ata Terras Beira Baixa (ata_aprovacao_contas.pdf)

Certificação Legal Contas CMCB (Certificação_Legal_Contas.pdf)

Relação Nominal Responsáveis - Albigec (RNR_2018.pdf)

Relação Nominal Responsáveis - Terras Beira Baixa (RNResponsaveis.pdf)

Relatório e Contas - Albigec (DOC.pdf)

Relatório e Contas - CATAA (ps000.pdf)

Relatório e Contas - SMAS (DOC.pdf)

Relatório e Contas - Terras da Beira Baixa (Relatorio_e_contas_2017_TBB.pdf)

Relatório Financeiro - CATAA (DOC.pdf)

APROVAÇÃO PELA CÂMARA MUNICIPAL

Os presentes documentos de prestação de contas da gerência, relativa ao ano financeiro de dois mil e dezassete, *que totaliza, na receita* trinta e seis milhões seiscentos e trinta e um mil setecentos e treze euros e sessenta centimos *e na despesa* trinta e oito milhões cento e setenta mil trezentos e vinte e quatro euros e vinte e dois centimos, *foram aprovados pela Câmara Municipal de* Castelo Branco *em sua reunião* (1) extraordinária, *realizada no dia* 18 *de* Abril *de* 2008

A CÂMARA,

(2)_____

APROVAÇÃO PELA ASSEMBLEIA MUNICIPAL

A Assembleia Municipal de Castelo Branco, *em sua sessão* (1) — *ordinária de* 30 *de* Abril *de* 2008, *deliberou, como consta da respectiva acta, de harmonia com o disposto na al. c) do n.º 2 do art.º 53.º do Decreto-Lei n.º 169/99, de 18 de Setembro, na redacção da Lei n.º 5-A/2002, de 11 de Janeiro, aprovar os documentos de prestação de contas do ano financeiro de dois mil e* dezassete (assinado digitalmente)

A MESA DA ASSEMBLEIA MUNICIPAL,

(2)_____

(1) – Ordinária ou extraordinária.
(2) – Assinatura dos membros presentes na reunião, que devem também rubricar as restantes folhas que antecedem.

LEMBRANÇAS

Lei n.º 169/99, de 18 de Setembro, na redacção da Lei n.º 5-A/2002, de 11 de Janeiro.

. . . . . .

Artigo 49.º (Sessões ordinárias)

1 – A assembleia municipal tem anualmente cinco sessões ordinárias, em Fevereiro, Abril, Junho, Setembro e Novembro ou Dezembro, que são convocadas por edital e por carta com aviso de recepção, ou através de protocolo com, pelo menos, oito dias de antecedência.

2 – A Segunda e a quinta sessões destinam-se, respectivamente, à apreciação do inventário de todos os bens, direitos e obrigações patrimoniais e respectiva avaliação e ainda à apreciação e votação dos documentos de prestação de contas, bem como à aprovação das opções do plano e da proposta do orçamento, salvo o disposto no artigo 88.º.

. . . . . .

Artigo 53.º (Competências)

. . . . . .

2 – Compete à assembleia municipal, em matéria regulamentar e de organização e funcionamento, sob proposta da câmara:

. . . . . .

c) Apreciar o inventário de todos os bens, direitos e obrigações patrimoniais e respectiva avaliação, bem como apreciar e votar os documentos de prestação de contas;

. . . . . .

6 – A proposta apresentada pela câmara referente às alíneas *b*), *c*), *i*) e *n*) do n.º 2 não pode ser alterada pela assembleia municipal e carece da devida fundamentação quando rejeitada, mas a câmara deve acolher sugestões feitas pela assembleia, quando devidamente fundamentadas, salvo se aquelas enfermarem de previsões de factos que possam ser considerados ilegais.

. . . . . .

Artigo 64.º (Competências)

2 – Compete à câmara municipal no âmbito do planeamento e do desenvolvimento:

a) Elaborar e submeter à aprovação da assembleia municipal os planos necessários à realização das atribuições municipais;

b) Participar, com outras entidades, no planeamento que directamente se relacione com as atribuições e competências municipais, emitindo parecer para submissão a deliberação da assembleia municipal;

c) Elaborar e submeter a aprovação da assembleia municipal as opções do plano e a proposta de orçamento e as respectivas revisões;

d) Executar as opções do plano e orçamentos aprovados; bem como aprovar as suas alterações;

e) Elaborar e aprovar a norma de controlo interno, bem como o inventário de todos os bens, direitos e obrigações patrimoniais e respectiva avaliação, e ainda os documentos de prestação de contas, a submeter à apreciação e votação do órgão deliberativo.

. . . . . .

MODELOS QUE COMPÕEM OS DOCUMENTOS DE PRESTAÇÃO DE CONTAS:

Mod. 503-A
- » P. C. (1)
- » P. C. (2) 2 folhas
- » P. C. (2-i) 2 folhas
- » P. C. (3)
- » P. C. (4) 4 folhas
- » P. C. (5)
- » P. C. (6)
- » P. C. (7)
- » P. C. (8)

Mod. P. C. (9)
- » P. C. (10) 4 folhas
- » P. C. (10-A) 4 folhas
- » P. C. (11)
- » P. C. (11-A)
- » P. C. (12)
- » P. C. (13)
- » P. C. (14)
- » P. C. (15)
- » P. C. (16)

Mod. P. C. (17)
- » P. C. (18)
- » P. C. (19)
- » P. C. (20)
- » P. C. (21)
- » P. C. (22)
- » P. C. (23)
- » P. C. (24)
- » P. C. (25) 5 folhas
- » P. C. (26)

Mod. P. C. (27)
- » P. C. (28)
- » P. C. (29)
- » P. C. (30)
- » P. C. (31)
- » P. C. (32) 2 folhas
- » P. C. (33) 2 folhas
- » P. C. (34)
- » P. C. (35)
- » P. C. (36)

OUTROS DOCUMENTOS: P. C. (37) P. C. (38) P. C. (39) P. C. (40)