2016

RELATÓRIO DE GESTÃO

CÂMARA MUNICIPAL DE CASTELO BRANCO

APROVAÇÕES	
CÂMARA MUNICIPAL	ASSEMBLEIA MUNICIPAL
2017-04-19	

ÍNDICE

1 - CARACTERIZAÇÃO DA ATIVIDADE MUNICIPAL - ANO DE 2016

1.1 – Enquadramento Pág.03

1.2 - Análise sumária Pág.04

1.3 - Estrutura organizativa Pág.05

1.4 - Recursos Humanos Pág.06

1.5 - Análise Orçamental da Despesa e da Receita Pág.06

1.5.1 – Análise Orçamental da Despesa Pág.08

1.5.2 – Análise Orçamental da Receita Pág.14

1.6 - Evolução da Execução Orçamental Pág.18

1.7 - Análise da execução anual das Grandes Opções do Plano Pág.20

2 - Análise da situação Económica e Financeira

2.1 - Indicadores gerais de atividade Pág.27

2.2 - Custos Pág.29

2.3 - Proveitos Pág.31

2.4 - Resultados Pág.33

2.5 - Análise Financeira Pág.33

2.6 - Endividamento Pág.34

2.6.1 - Capacidade Legal de Endividamento Pág.34

2.6.2 - Dividas a Terceiros - Curto Prazo Pág.34

2.6.3 - Dividas a Terceiros - Médio e Longo Prazo Pág.35

2.6.4 - Dívidas de Terceiros Pág.36

3 – Aferição do cumprimento da regra do equilíbrio Pág.36

4. Apuramento do limite da dívida total Pág. 37

5 - Proposta de aplicação do resultado líquido do exercício Pág.38

Anexos: – Balanço Social; Balanço Demonstração de Resultados e Anexo ao Balanço e Demonstração de Resultados

1. CARACTERIZAÇÃO DA ATIVIDADE MUNICIPAL - ANO DE 2016

1.1 - ENQUADRAMENTO

Em conformidade com o disposto na alínea i) do nº 1 do artigo 33º da Lei nº 75/2013, de 12 de Setembro, foram elaborados os documentos de prestação de contas relativas ao ano 2016, perspetivando:

- O controlo político da Assembleia Municipal, de acordo com a alínea l) do nº 2 do artigo 25º da mencionada Lei;
- O controlo jurisdicional do Tribunal de Contas;
- O controlo administrativo de verificação da legalidade por parte dos órgãos da tutela da Administração Central;
- A *accountability* e transparência junto dos cidadãos sobre a atividade desenvolvida pela autarquia.

Pretende, simultaneamente, aferir a qualidade da gestão municipal, através da avaliação dos resultados e do grau de eficiência e eficácia da afetação de recursos face aos objetivos realizados.

1.2 – ANÁLISE SUMÁRIA

O desenvolvimento da atividade municipal no ano de 2016, do ponto de vista da sua gestão orçamental, ficou marcado mais uma vez por uma gestão rigorosa que permitiu, na relação Receitas Correntes - Despesas Correntes, libertar um valor de **14.420.502,54€** para Investimento.

A Câmara Municipal de Castelo Branco tem apresentado custos de estrutura que lhe permitem libertar dotações para o investimento no Concelho. Esta realidade deriva da orientação estratégica da gestão da autarquia, prosseguida desde 1998, que elegeu a redução da despesa corrente enquanto instrumento para o reforço do investimento. No ano de 2016, as despesas correntes mantiveram-se estabilizadas, enquanto que as **despesas de capital tiveram um aumento superior a 50%**, sinónimo de um intenso investimento no Concelho.

Como resultado, esta robustez do Município de Castelo Branco permite continuar a ser um elemento decisivo no desenvolvimento do Concelho, mantendo uma presença forte não só nos investimentos que realiza como também no apoio à realização de uma significativa variedade de atividades desenvolvidas pelas entidades e coletividades do Concelho.

Num trabalho de proximidade, colaborativo e dinâmico (seguindo a melhor tradição dos anos precedentes), a gestão do Município foi impulsionada, positivamente, pela articulação com os diferentes agentes e atores locais – **Munícipes, Autarcas, Dirigentes e Funcionários Municipais, organizações partidárias, sindicais e socioprofissionais, coletividades, empresas e demais entidades, públicas e privadas** – prestaram à Autarquia. Aquele bom relacionamento é credor do reconhecido agradecimento do Executivo Municipal.

1.3 - ESTRUTURA ORGANIZATIVA

O organigrama de funcionamento do Município, em 31/12/2016, era o seguinte:

ESTRUTURA NUCLEAR

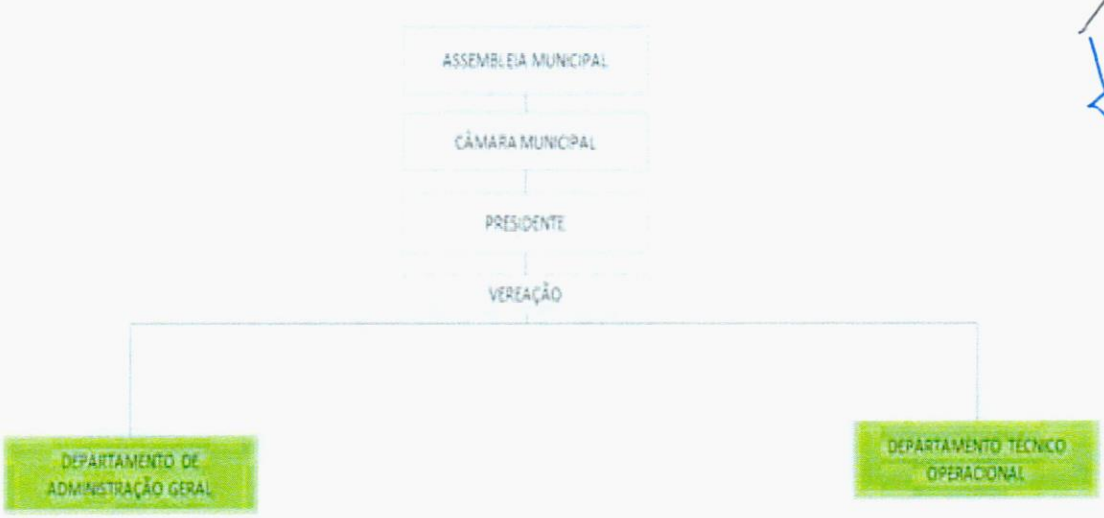

ESTRUTURA FLEXÍVEL

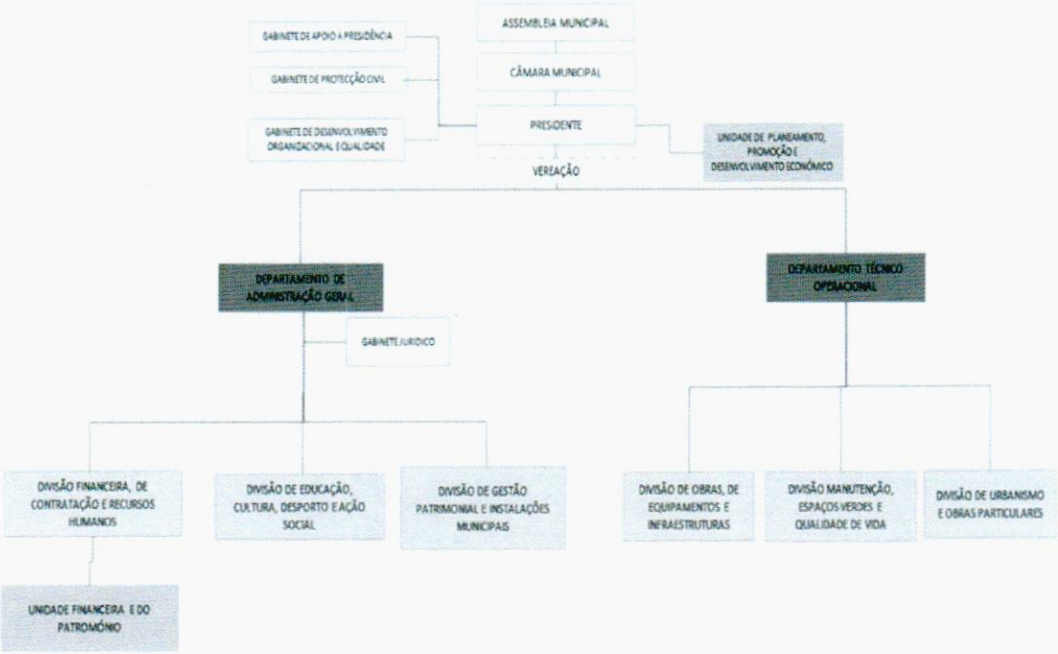

1.4 – RECURSOS HUMANOS

O Balanço Social referente a 31/12/2016, consta como anexo do presente relatório e integra a informação e a análise dos recursos humanos do Município.

Apresenta-se, no entanto, um conjunto de indicadores:

RÁCIOS PESSOAL	2012	2013	2014	2015	2016
Trabalhadores do Municipio / Trabalhadores do Municipio (ano anterior)	-4,39%	-18,16%	-2,55%	-0,79%	-0,79%
Despesas com Pessoal / População Concelho Castelo Branco	115,73	119,53	125,63	120,07	120,65
População Concelho Castelo Branco / Trabalhadores do Municipio	117,14	143,14	146,88	148,04	149,23

POPULAÇÃO CONCELHO CASTELO BRANCO: 2010 E 2011 - CENSOS DE 2011 / 2012, 2013 E 2014 - CENSOS DE 2011

Quadro 1 – Rácios de Pessoal

Face aos rácios apresentados, volta a evidenciar-se uma redução do nº de trabalhadores face ao ano anterior, no seguimento do decréscimo dos últimos anos. Este percurso implica uma estrutura de custos com o pessoal muito abaixo da média nacional.

1.5 – ANÁLISE ORÇAMENTAL DA DESPESA E DA RECEITA

Numa análise global do orçamento, constata-se: do lado da Despesa uma estabilização da Despesa Corrente e um aumento significativo da Despesa de Capital; do lado da Receita uma aumento das Receitas Correntes e um considerável aumento das Receitas de Capital, por força do registo de verbas relacionadas com Fundos Comunitários.

Assim, a gestão do ano 2016 permitiu libertar **14.420.502,54 €** da gestão corrente para consignar ao investimento.

- A receita do exercício, que totalizou **40.708.140,38 €**, repartiu-se por:

RECEITAS CORRENTES	**33.241.820,99 €**
RECEITAS DE CAPITAL	**7.433.191,23 €**
REPOSIÇÕES NÃO ABATIDAS	**33.128,16 €**

- A despesa total foi de **40.330.659,57 €**, correspondendo ao somatório dos seguintes valores:

DESPESAS CORRENTES	**18.821.318,45 €**
DESPESAS DE CAPITAL	**21.509.341,12 €**

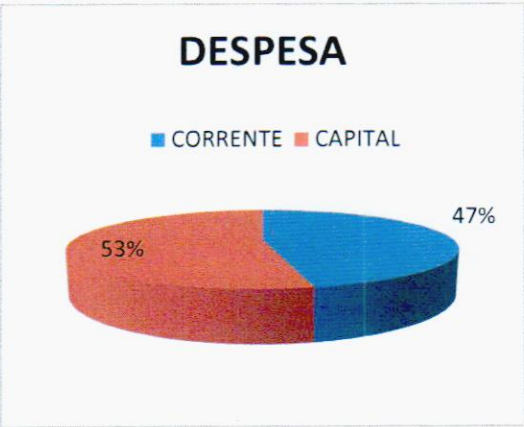

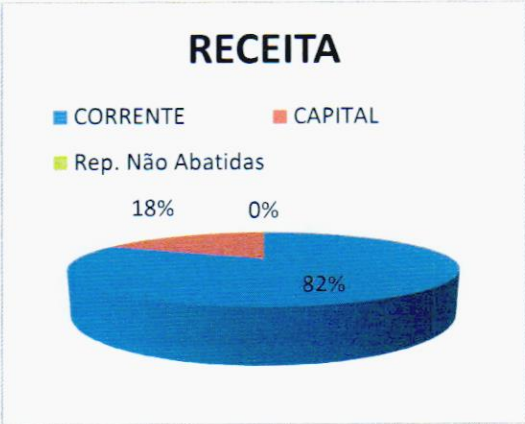

Gráfico 1 – Receita e Despesa (%)

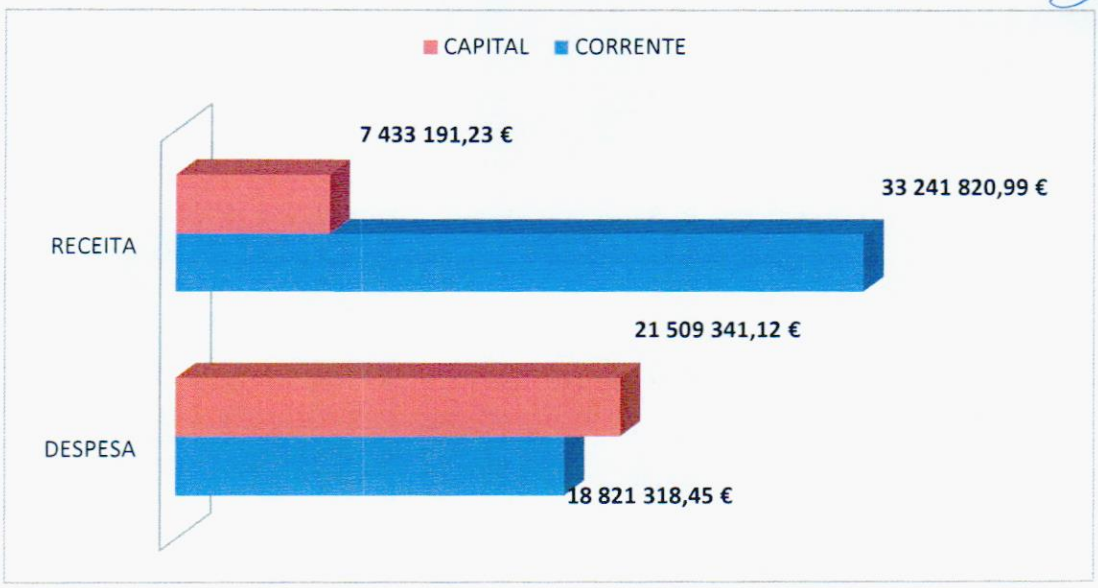

Gráfico 2 – Receita e Despesa (€)

1.5.1 – ANÁLISE ORÇAMENTAL DA DESPESA

O valor orçamental da despesa do exercício de 2016 fixou-se em **40.330.659,57 €**. Os valores dos últimos cinco anos, constam do quadro e do gráfico seguinte:

ORÇAMENTO - DESPESA TOTAL	
2012	48.588.488,00 €
2013	54.206.857,00 €
2014	34.618.467,00 €
2015	32.475.365,00 €
2016	40.330.659,57 €

Quadro 2 – Despesa (€)

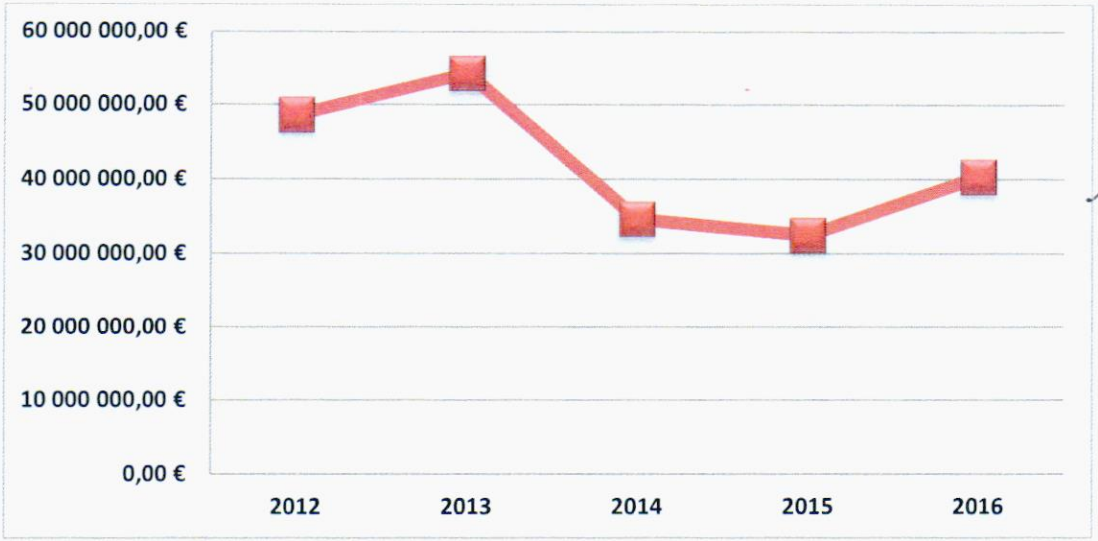

Gráfico 3 – Evolução Despesa Total (€)

No ano de 2016, a gestão da Autarquia decorreu em consonância com as boas práticas dos anos precedentes, superiormente orientadas pelo rigor, pelo controlo da despesa de funcionamento, pela maximização do investimento e pela diminuição do endividamento.

Podemos afirmar que o orçamento global da Despesa teve um substancial aumento, mas à custa de mais investimento, mantendo-se praticamente inalterado o valor afeto às despesas correntes, como veremos mais à frente.

Em 2016, a estruturação da despesa corrente e de capital foi enquadrada nas diferentes rubricas e da seguinte forma:

	RUBRICAS DA DESPESA	VALOR (€)	%
01	Despesas com o pessoal	6.769.796,97	16,79%
02	Aquisição de bens e serviços	8.127.315,07	20,15%
03	Juros e outros encargos	67.407,04	0,17%
04	Transferências correntes	3.010.263,58	7,46%
05	Subsídios	462.430,37	1,15%
06	Outras despesas correntes	384.105,42	0,95%
07	Aquisição de bens de capital	18.265.019,01	45,29%
08	Transferências de capital	1.611.314,95	4,00%
09	Activos financeiros	306.699,58	0,76%
10	Passivos financeiros	1.326.307,58	3,29%

Quadro 3 – Despesa por Rubrica

Destaca-se o substancial peso (45,29%) que as Aquisições de Bens de Capital (Investimento diretamente desenvolvido pela Autarquia – Plano de Investimentos) assume no total do Orçamento da Despesa. Em contrapartida, realça-se o valor que as Despesas com o Pessoal representam no total (16,79%).

Outra evidência que demonstra a ação política do Executivo é que, em 2016, **o valor das Despesas de Capital é superior às Despesas Correntes.**

Estes valores permitem garantir uma **execução orçamental de 82,09%**, tratando-se de uma das melhores execuções globais da Despesa de sempre do Município de Castelo Branco, evidenciado uma enorme capacidade de planeamento e de concretização:

	EXECUÇÃO ORÇAMENTAL - DESPESA				
	2012	2013	2014	2015	2016
Despesa Corrente	87,93%	86,99%	79,51%	84,98%	91,40%
Despesa Capital	55,49%	61,02%	42,48%	56,31%	75,37%
Total da Despesa	63,68%	68,71%	56,17%	69,52%	82,09%

Quadro 4 – Execução Orçamental - Despesa

Do total da despesa, **46,67% diz respeito a despesa corrente**, que é submetida a um rigoroso escrutínio, em obediência a princípios de gestão rigorosos fundamentais. A evolução das despesas correntes, no último quinquénio, demonstra a consistência da gestão adotada:

ORÇAMENTO - DESPESA CORRENTE	
2012	16.938.388,00 €
2013	20.317.964,00 €
2014	18.116.198,00 €
2015	18.286.843,00 €
2016	18.821.318,45 €

Quadro 5 – Despesa Corrente (€)

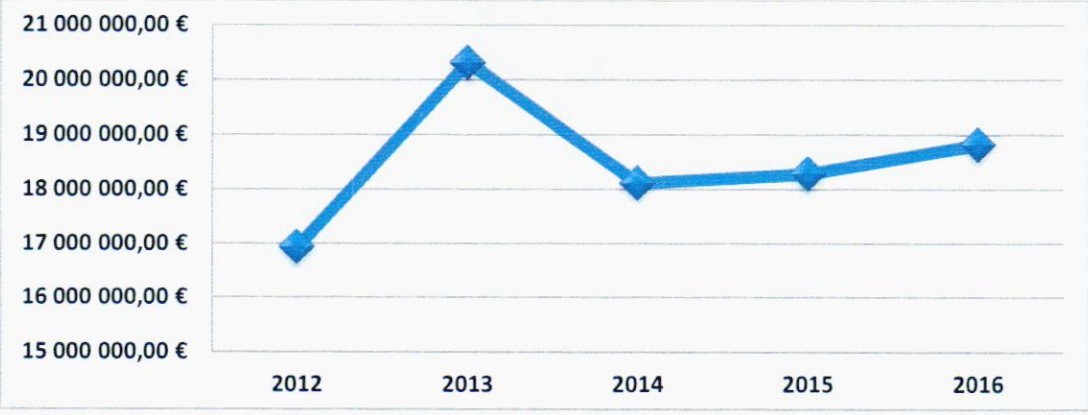

Gráfico 4 – Evolução Despesa Corrente (€)

As despesas com pessoal, a rubrica mais estrutural dos gastos correntes, manteve-se ao nível do ano de 2013, uma vez que não se poderá comparar com a do ano de 2014, ano em que foi paga a opção gestionária.

ORÇAMENTO - DESPESA COM PESSOAL	
2012	6.493.719,00 €
2013	6.706.854,00 €
2014	7.049.080,00 €
2015	6.737.250,00 €
2016	6.769.796,97 €

Quadro 6 – Despesas com Pessoal (€)

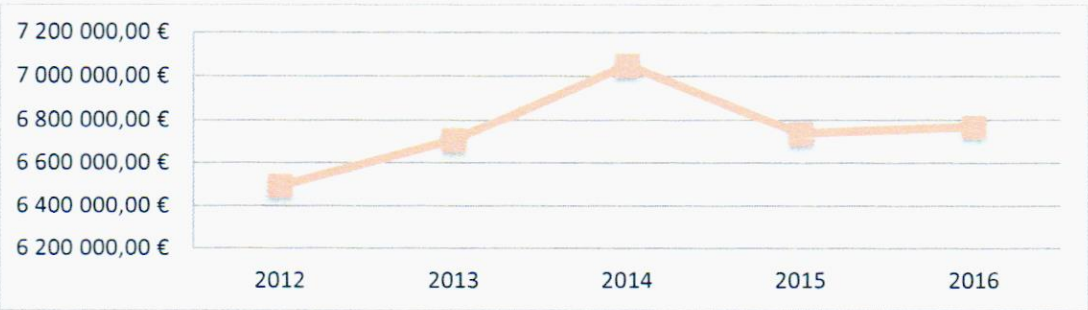

Gráfico 5 – Evolução Despesas com Pessoal (€)

No ano de 2016, as Despesas de Capital atingiram **21.509.341,12 €** tendo correspondido a cerca de 53,3% da despesa total.

Face ao ano anterior, as Despesas de Capital tiveram um **acréscimo de 51,60%**, um aumento, em termos absolutos, de **7.320.819,10 €.**

O registo dos valores do investimento realizados pela Autarquia está evidenciado no quadro seguinte:

ORÇAMENTO - DESPESA DE CAPITAL	
2012	31.650.100,15 €
2013	33.888.893,09 €
2014	16.502.268,38 €
2015	14.188.522,02 €
2016	21.509.341,12 €

Quadro 7 – Despesas de Capital (€)

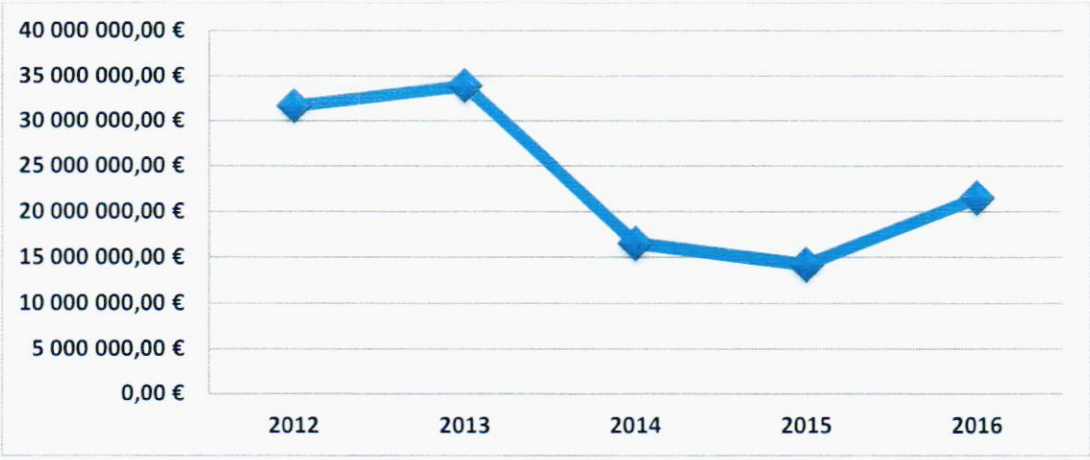

Gráfico 6 – Evolução Despesas de Capital (€)

Por outro lado, é de realçar que o valor atingido pelas Despesas de Capital foram resultado essencialmente do aumento da rubrica de 07 – Aquisições de Bens de Capital (investimento direto da Autarquia) que, face ao ano anterior, subiu o valor pago em mais de **72%**.

1.5.2 – ANÁLISE ORÇAMENTAL DA RECEITA

O valor orçamental da despesa do exercício de 2016 fixou-se em **40.708.140,38 €**. Os valores dos últimos cinco anos, constam do quadro e do gráfico seguinte:

ORÇAMENTO - RECEITA TOTAL	
2012	54.639.936,19 €
2013	44.550.885,98 €
2014	35.173.075,89 €
2015	33.578.636,95 €
2016	40.708.140,38 €

Quadro 8 – Receita (€)

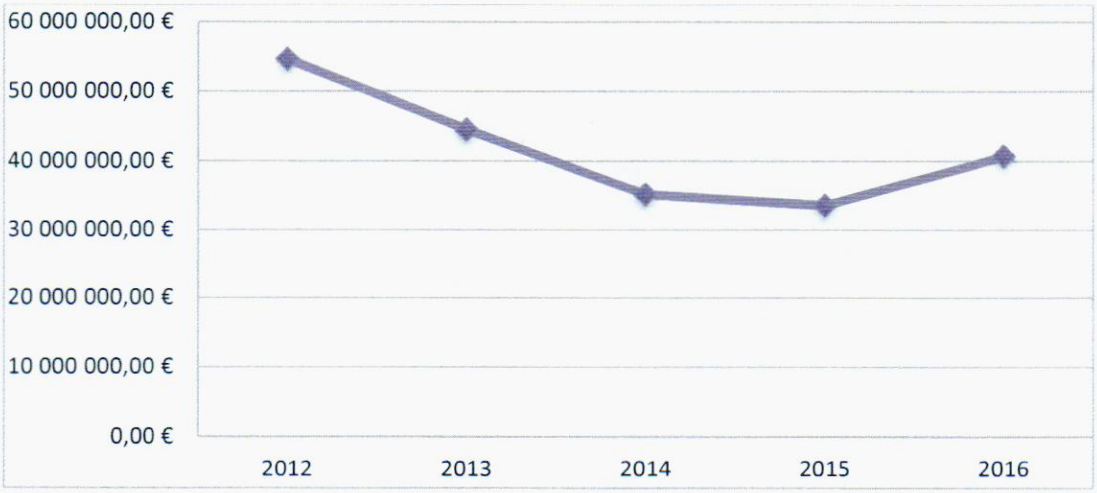

Gráfico 7 – Evolução Receita (€)

Constata-se em 2016 a um **acréscimo** dos valores, face ao ano anterior, na ordem dos **21%**.

Em 2016, a estruturação da receita corrente e de capital foi enquadrada nas diferentes rubricas e da seguinte forma:

	RUBRICAS DA RECEITA	VALOR (€)	%
01	Impostos directos	9 456 103,91	23,23%
02	Impostos indirectos	489 598,76	1,20%
04	Taxas, multas e outras penalidades	136 982,76	0,34%
05	Rendimentos da propriedade	540 907,83	1,33%
06	Transferências correntes	17 925 053,54	44,03%
07	Venda de bens e serviços correntes	4 532 755,98	11,13%
08	Outras receitas correntes	160 418,21	0,39%
09	Venda de bens de investimento	22 943,80	0,06%
10	Transferências de capital	7 408 189,35	18,20%
11	Activos financeiros	2 058,08	0,01%
13	Outras receitas de capital	0,00	0,00%
15	Reposições não abatidas nos pagamentos	33 128,16	0,08%

Quadro 9 – Receita por Rubrica

As rubricas Impostos Diretos, Transferências Correntes e Transferências de Capital foram os 3 pilares essenciais que sustentaram o orçamento de Receita do ano 2016, representando no conjunto 85,51%.

As receitas correntes representaram 81,66% do total da Receita. A evolução das receitas correntes, no último quinquénio, consta do quadro seguinte:

ORÇAMENTO - RECEITA CORRENTE	
2012	28.137.661,00 €
2013	30.083.453,00 €
2014	31.588.433,00 €
2015	30.455.034,00 €
2016	33.241.820,99 €

Quadro 10 – Receita Corrente (€)

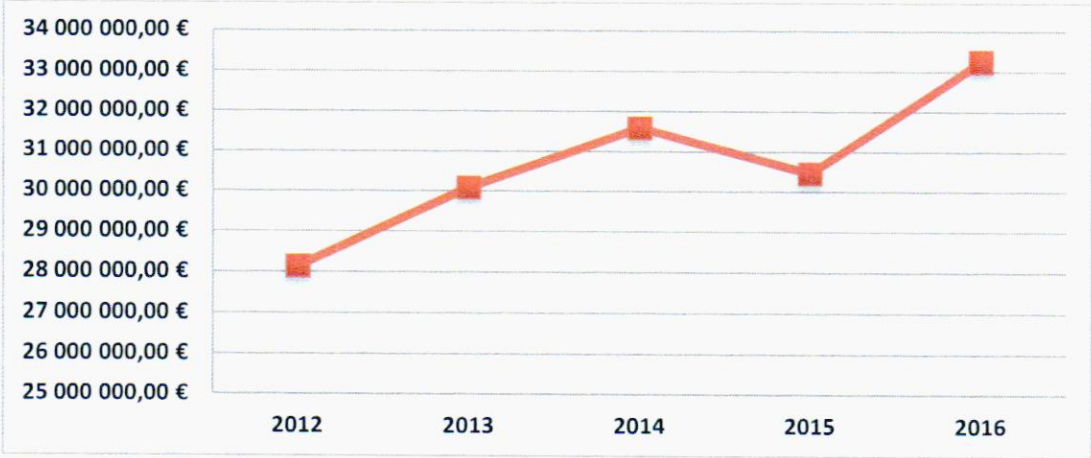

Gráfico 8 – Evolução Receita Corrente (€)

Tem-se assistido, nos últimos anos, a um aumento da Receitas Correntes, em resultado de novas competências que o Município tem assumido, nomeadamente na área da Educação e da Cultura.

Verifica-se uma importância estrutural das receitas relativas a Impostos Diretos e Transferências Correntes, nomeadamente do Fundo de Equilíbrio Financeiro, do Fundo Social Municipal, Participação Fixa do IRS e Outras

Relativamente ao comportamento dos Impostos Diretos, realça-se o decréscimo do valor registado pelo Imposto Municipal sobre Imóveis contrabalançado pelo valor registado pelo Imposto Municipal sobre Transmissões Onerosas de Imóveis que registou, face a 2015, um aumento de 913.760,83 €.

No ano de 2016, as receitas de capital apenas representaram 18,26% do total das receitas, aumentando o seu valor face ao ano transato derivado a verbas relativas a Fundos Comunitários:

ORÇAMENTO - RECEITA CAPITAL	
2012	26.501.843,56 €
2013	14.328.205,97 €
2014	3.488.429,90 €
2015	3.037.002,40 €
2016	7.433.191,23 €

Quadro 11 – Receita de Capital (€)

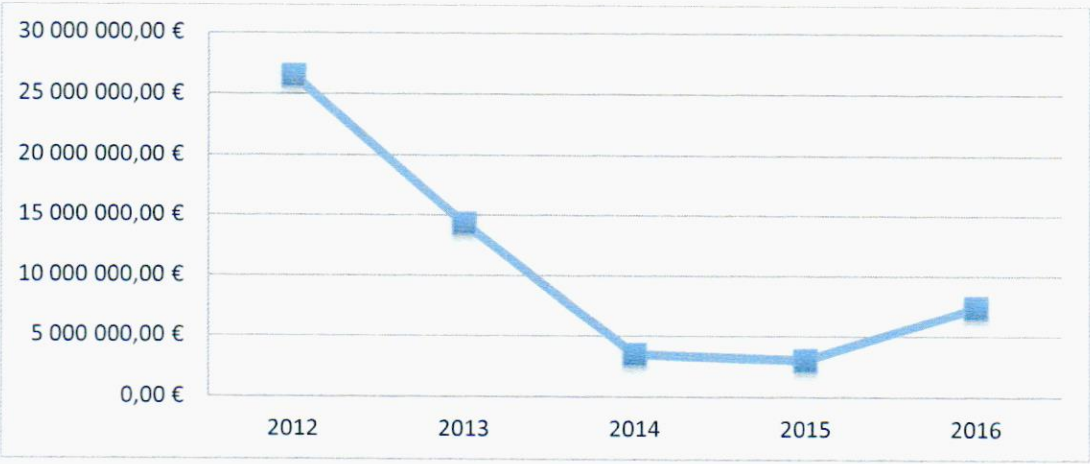

Gráfico 9 – Evolução Receitas de Capital (€)

Na relação entre despesas e receitas e considerando os rácios a seguir apresentados, evidencia-se que as receitas de capital sustentaram, em 2016, apenas 34,56% do investimento efetuado, pelo que o restante foi conseguido com a afetação de receitas correntes.

RÁCIOS (Receita / Despesa)	2012	2013	2014	2015	2016
Receitas Correntes Despesas Correntes	166,12	148,06	174,37	166,54	176,62
Receitas de Capital Despesas de Capital	83,73	42,88	21,14	21,40	34,56

Quadro 12 – Rácios Receitas / Despesas (%)

1.6 – EVOLUÇÃO DA EXECUÇÃO ORÇAMENTAL

No quadro seguinte apresenta-se a evolução da execução orçamental do Município de Castelo Branco, desde 2012.

EXECUÇÃO ORÇAMENTAL	2012	2013	2014	2015	2016
Despesas Correntes	87,93	86,99	79,51	84,99	91,40
Despesas de Capital	55,49	61,02	42,48	56,31	75,37
Despesa - Geral	**63,68**	**68,71**	**56,17**	**69,52**	**82,09**
Receitas Correntes	103,83	88,72	96,48	85,38	90,49
Receitas de Capital	54,77	37,20	12,58	31,33	60,69
Receitas - Geral	**72,65**	**64,65**	**58,79**	**74,45**	**82,86**

Quadro 13 – Execução Orçamental (%)

Partindo de um Orçamento muito realista e com projetos muito bem definidos, a execução em 2016 apresenta valores de execução muito satisfatórios, garantindo as melhores execuções dos anos em análise.

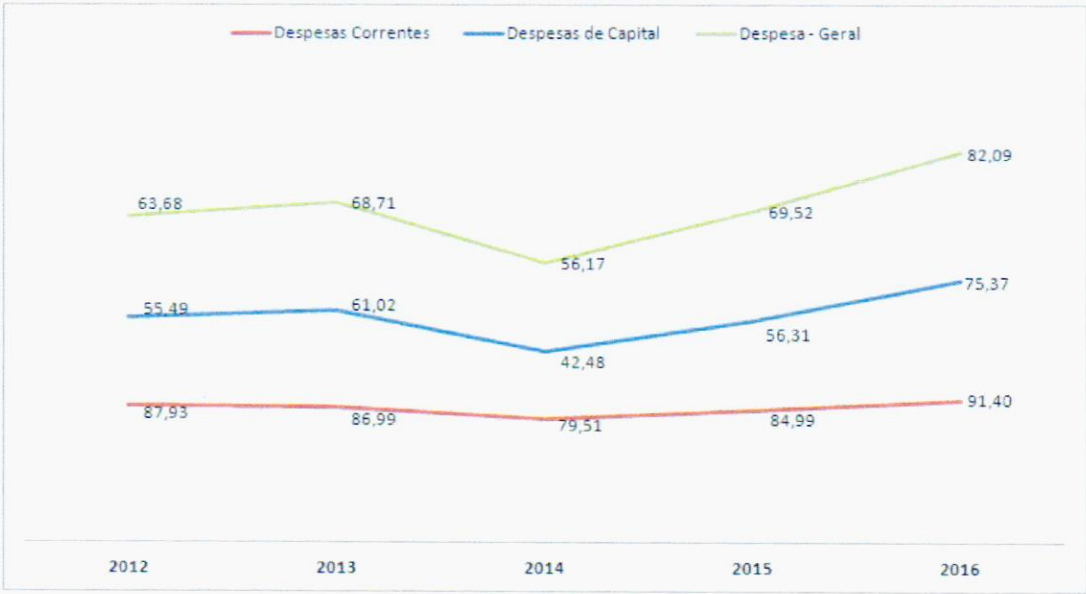

Gráfico 10 – Execução Orçamental - Despesa

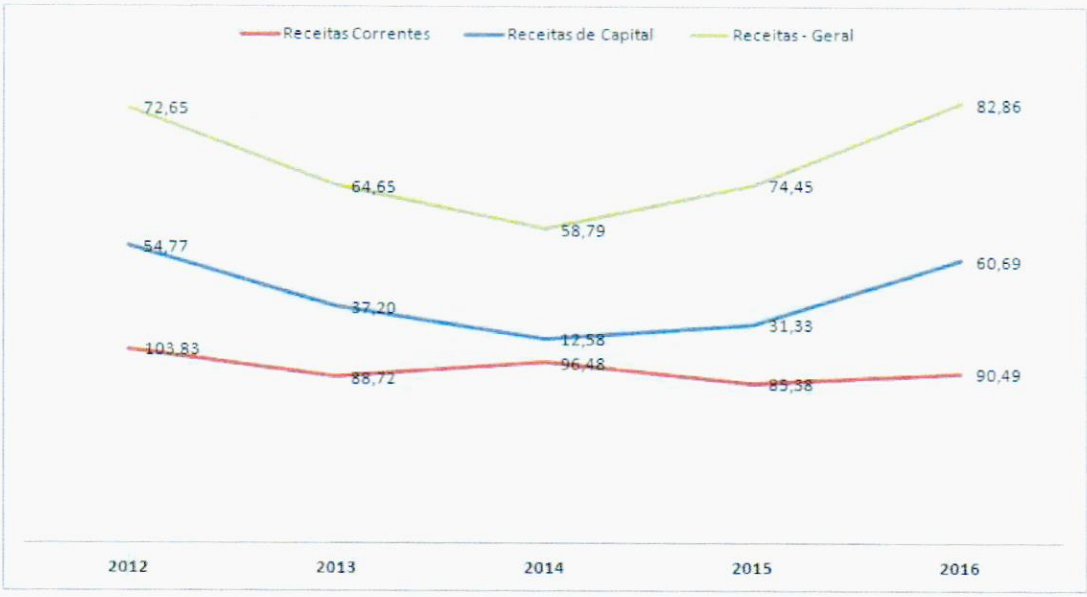

Gráfico 11 – Execução Orçamental - Receita

É de realçar que:

- Em termos de Despesas de Capital, a execução de 75,37% reflete o intenso investimento que ocorreu em 2016, nomeadamente ao nível do investimento diretamente desenvolvido pela Autarquia;
- Em termos de Despesa Total, a execução de 82,09% representa uma enorme capacidade de concretização das atividades previstas em Orçamento;
- Em 2016, em termos de Receitas de Capital, refletiu-se a boa capacidade de planeamento e de otimização dos diferentes apoios comunitários, garantindo um encaixe financeiro superior ao registado nos últimos anos;
- Em termos de Receita Total, foi obtida uma taxa de execução de 82,86%, uma melhoria significativa face aos anos anteriores, fortemente impulsionada por um bom comportamento das Receitas de Capital.

1.7 – ANÁLISE DA EXECUÇÃO ANUAL DAS GRANDES OPÇÕES DO PLANO

O valor executado ao nível das Grandes Opções do Plano no exercício de 2016 fixou-se em **26.570.387,13 €**, refletindo um execução de 78,24%. Os valores dos últimos cinco anos, constam do quadro e do gráfico seguinte:

EXECUÇÃO - GRANDES OPÇÕES DO PLANO				
2012	2013	2014	2015	2016
55,49%	62,77%	45,30%	60,99%	78,24%

Quadro 14 – Execução - Grandes Opções do Plano

Gráfico 12 – Execução - Grandes Opções do Plano

O valor executado e respetivas taxas de execução dos diferentes objetivos que representam as Grandes Opções do Plano estão representadas nos gráficos seguintes:

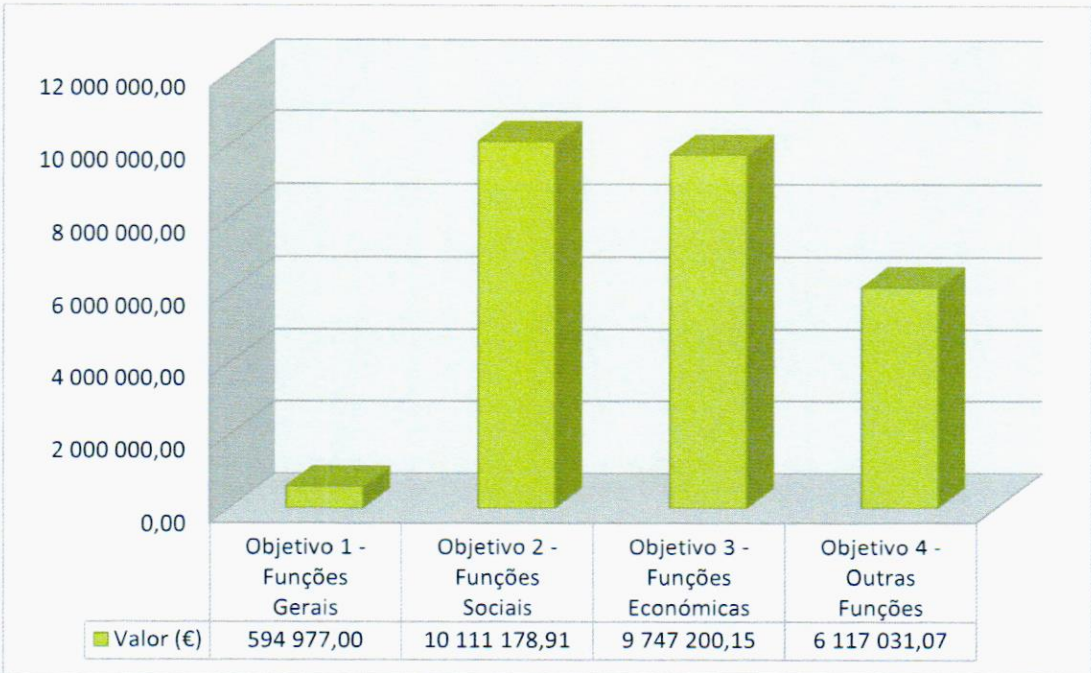

Gráfico 13 – Objetivos - Grandes Opções do Plano

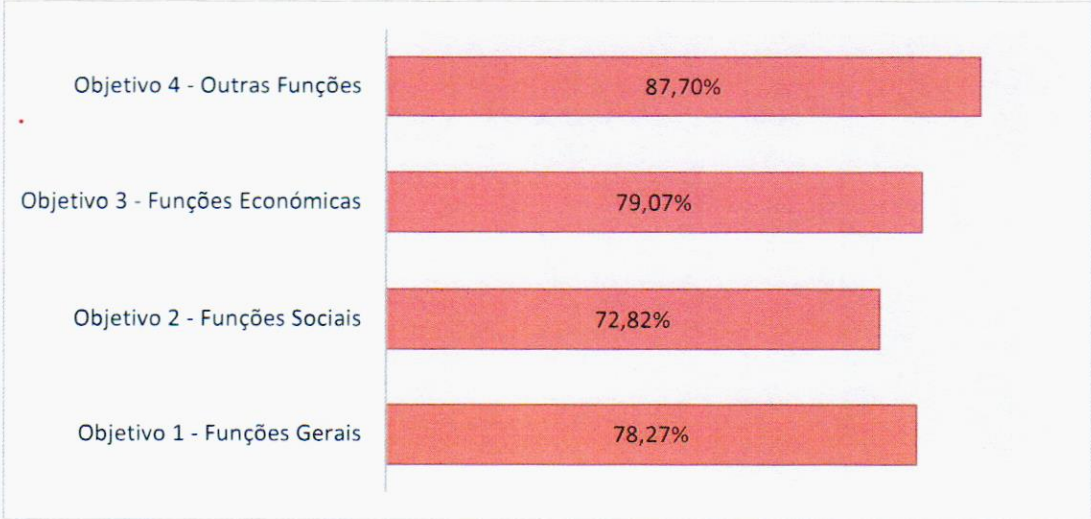

Gráfico 14 – Objetivos - Grandes Opções do Plano – Taxa Execução

As Grandes Opções do Plano subdividem em Plano Plurianual de Investimentos (PPI) e Atividades Mais Relevantes (AMR), registando os seguintes valores:

OBJETIVOS / FUNÇÕES	PPI	AMR	TOTAL GOP	%
Objetivo 1 - Funções Gerais	594.977,00	0,00	594.977,00	2,24%
Programa 001 - Serviços Gerais da Administração Pública - Administração Geral	581.379,35	0,00	581.379,35	2,19%
Programa 003 - Segurança Ordem Pública - Proteção Civil e Luta Contra Incêndios	13.597,65	0,00	13.597,65	0,05%
Objetivo 2 - Funções Sociais	8.961.549,61	1.149.629,30	10.111.178,91	38,05%
Programa 001 - Educação - Ensino não Superior	301.405,71	23.000,00	324.405,71	1,22%
Programa 003 - Saúde - Segurança e Acção Social	73.755,28	330.491,25	404.246,53	1,52%
Programa 004 - Habitação e Serviços Colectivos - Habitação	559.193,37	0,00	559.193,37	2,10%
Programa 005 - Ordenamento do Território	5.993.743,44	0,00	5.993.743,44	22,56%
Programa 009 - Protecção Meio Ambiente e Proteção da Natureza	279.074,96	0,00	279.074,96	1,05%
Programa 010 - Serviços Culturais, Recreativos e Religiosos	694.648,21	61.333,95	755.982,16	2,85%
Programa 011 - Desporto Recreio e Lazer	1.059.728,64	651.844,10	1.711.572,74	6,44%
Programa 012 - Outras Atividades Cívicas e Religiosas	0,00	82.960,00	82.960,00	0,31%
Objetivo 3 - Funções Económicas	8.708.492,40	1.038.707,75	9.747.200,15	36,68%
Programa 001 - Industria e Energia	213.396,07	0,00	213.396,07	0,80%
Programa 003 - Transportes Rodoviários	4.849.365,46	0,00	4.849.365,46	18,25%
Programa 004 - Comércio e Turismo - Mercados e Feiras / Turismo	2.224.296,73	1.038.707,75	3.263.004,48	12,28%
Programa 005 - Outras Funções Económicas - Inst. e Modernização dos Serv. Autárquicos	1.149.312,05	0,00	1.149.312,05	4,33%
Programa 006 - Transportes Aéreos	272.122,09	0,00	272.122,09	1,02%
Objetivo 4 - Outras Funções	0,00	6.117.031,07	6.117.031,07	23,02%
Programa 001 - Operações da Dívida Autárquica	0,00	1.326.307,58	1.326.307,58	4,99%
Programa 002 - Transferências entre Administrações	0,00	886.521,36	886.521,36	3,34%
Programa 003 - Diversos não especificados	0,00	3.904.202,13	3.904.202,13	14,69%
TOTAL	**18.265.019,01**	**8.305.368,12**	**26.570.387,13**	**100%**

Quadro 15 – Grandes Opções do Plano (PPI+AMR)

Em termos de decomposição das Grandes Opções do Plano em Plano Plurianual de Investimentos e Atividades Mais Relevantes, constatamos uma execução de 76,12% e 83,32%, respetivamente.

Numa análise mais detalhada ao Plano Plurianual de Investimentos, podemos constatar a boa taxa de execução no quadro seguinte, que reflete a realidade dos últimos 5 anos:

EXECUÇÃO - PLANO PLURIANUAL DE INVESTIMENTOS				
2012	2013	2014	2015	2016
56,25%	63,89%	32,89%	52,88%	76,12%

Quadro 16 – Execução – Plano Plurianual de Investimentos

Na análise deste período, verifica-se que face a 2012 a taxa de execução de 2016 aumentou em cerca de 20%.

Gráfico 15 – Execução – Plano Plurianual de Investimentos

Da atividade municipal relativa ao ano de 2016, destacam-se as iniciativas que reputamos de maior significado, nas distintas funções autárquicas:

Funções Gerais

Serviços Gerais Administração Pública

- ☑ Aquisição de material informático e administrativo;

Funções Sociais

Educação – Ensino Não Superior

- ☑ Construção, conservação, reparação e melhoramentos de Escolas;

Saúde – Segurança e Ação Social

- ☑ Transferência de Capital para Instituições para Apoio Social e Associação de Desenvolvimento Amato Lusitano;
- ☑ Transferência de Capital para Instituições para construção de Centros de Dia e Centros Sociais no Município;

Habitação e Serviços Coletivos – Habitação

- ☑ Construção, reparação e melhoramentos em habitações propriedade do Município;
- ☑ Aquisição de prédios na Zona Histórica para requalificação para Habitação Social;
- ☑ Reabilitação de Edifícios no Barrocal junto à Linha Férrea;

Ordenamento do Território

- ☑ Aquisição de terrenos;
- ☑ Obras de Requalificação Urbana em Castelo Branco e nas Freguesias:
- ☑ Requalificação da Avenida Afonso de Paiva;
- ☑ Construção do Crematório de Castelo Branco;
- ☑ Requalificação do recinto de Festas da Rainha Santa Isabel em Tinalhas;

Proteção do Meio Ambiente e Proteção da Natureza

- ☑ Construção, melhoramentos e conservação de parques e jardins e outros espaços ajardinados;

Serviços Culturais, Recreativos e Religiosos

- ☑ Aquisição, mobiliário, maquinaria e equipamentos para instalações culturais;
- ☑ Requalificação do Ex-edifício da Biblioteca para Museu Oficina do Bordado de Castelo Branco;
- ☑ Casa da Memório da Presença Judaica em Castelo Branco

Desporto, Recreio e Lazer

- ☑ Construção e conservação de instalações desportivas no Município;
- ☑ Construção e requalificação de Parques Infantis no Município;
- ☑ Requalificação de Piscinas Municipais;
- ☑ Novo Parque da Cidade na Quinta do Chinco;
- ☑ Transferência de Capital para apoio a Coletividades / Instituições;

Outras atividades cívicas e religiosas

- ☑ Transferência de capital para recuperação de igrejas, capelas e espaços exteriores.

Funções Económicas

Indústria e Energia

- ☑ Infraestruturas na Área de Localização Empresarial;
- ☑ Conservação Reparação e Melhoramentos nas Redes de Iluminação Pública Propriedade do Município;
- ☑ Eletrificações no Município;

Transporte Rodoviários

- ☑ Construção, reparação e melhoramento de estradas e caminhos municipais;
- ☑ Construção Conservação de Caminhos Rurais/Agrícolas e Florestais;
- ☑ Aquisição de Terrenos;
- ☑ Construção/Remodelação de parques de estacionamento para veículos na cidade;
- ☑ Reabilitação de Ex EN 112 no troço compreendido ente Salgueiro do Campo e o limite do Concelho;
- ☑ Requalificação da Ex EN18 entre Alcains e a Lardosa;
- ☑ Beneficiação e pavimentação do caminho rural de ligação entre a EM525 e o Lugar do Tripeiro;

Comércio e Turismo

- ☑ Adaptação de edifício Municipal para Centro de Criatividade;
- ☑ Requalificação do Mercado Coberto de Alcains e envolvente;
- ☑ Construção do Centro de Apoio às Atividades da Natureza no Parque Natural do Tejo Internacional – Malpica do Tejo;
- ☑ Transferência de Capital para o CATAA, para investigação e desenvolvimento;
- ☑ Transferência de Capital para o INOVCLUSTER - Associação Cluster Agro-Industrial Centro;
- ☑ Realização de Feiras no Concelho;
- ☑ Reabilitação da Fábrica de Lanifícios "Corga" – Museu de Lanifícios;

Outras Funções Económicas

- ☑ Conservação Reparação e Melhoramentos de Edifícios Propriedade do Município;
- ☑ Ampliação de Pavilhão Multiusos da Quinta Pires Marques;

Transportes Aéreos

- ☑ Construção do Aeródromo de Castelo Branco – Torre e Acessos

Para além dos Projetos claramente identificados nas Grandes Opções do Plano, o Executivo, no desenvolvimento da linha politica que tem vindo a desenvolver, dinamizou um conjunto de iniciativas contemplando um alargado número de áreas de atuação, desde a Cultura, Educação, Economia, Apoio Social, Promoção, Modernização Administrativa, Ambiente, Comércio, Desporto e Lazer, Juventude, Mobilidade e Proteção Civil.

2. ANÁLISE DA SITUAÇÃO ECONÓMICA E FINANCEIRA

2.1 - INDICADORES GERAIS DE ATIVIDADE

Os quadros seguintes referem-se a rácios de estrutura, gestão, investimento e produtividade que caracterizam o desenvolvimento das competências e atribuições da Autarquia, na prossecução do interesse público, com a satisfação das necessidades coletivas da comunidade, relacionadas com as funções gerais, sociais, económicas e outras, conferidas ao Município. A informação apresentada, desde 2012, permite avaliar a evolução registada no último quinquénio.

RÁCIOS DE ESTRUTURA (%)	2012	2013	2014	2015	2016
Impostos Diretos / Receitas Correntes	30,48	27,02	26,80	28,89	28,47
Transferências Correntes / Receitas Correntes	49,43	53,12	52,24	55,76	53,92
Transferências Capital / Receitas Capital	88,07	84,51	95,71	89,68	99,66
Passivos Financeiros / Receitas de Capital	8,31	18,23	37,69	179,54	73,15
Receitas Correntes / Receitas Totais	51,50	67,84	89,80	90,70	81,66

Quadro 17 – Rácios de Estrutura

RÁCIOS DE GESTÃO (%)	2012	2013	2014	2015	2016
Despesas Correntes / Receitas Correntes	60,20	67,23	57,35	60,05	56,62
Despesas de Capital / Receitas de Capital	119,42	236,52	473,05	454,24	289,37
Despesas com o Pessoal / Receitas Correntes	23,08	22,09	22,31	22,12	20,37
Despesas com o Pessoal / Despesas Correntes	38,34	33,00	38,91	36,84	35,97

Quadro 18 – Rácios de Gestão

RÁCIOS DE INVESTIMENTO	2012	2013	2014	2015	2016
Investimentos / Despesa Total	65,14	46,69	47,67	43,69	45,29
Investimentos / População (Censos 2011) (x)	568,00	454,00	294,00	253,00	325,53
Investimentos / Área do Municipio (Km2) (xx)	21.979	17.574	11.460	9.853	12.684

(x) - €uros/população residente (com base nos Censos)

(xx) – €uros/Km² (1440 Km² a área total do Municipio)

Quadro 19 – Rácios de Investimento

RÁCIOS DE PRODUTIVIDADE		2012	2013	2014	2015	2016
População (Censos 2011) / Total de Funcionários	un.	118	142	146	148	149,23
Despesas com o Pessoal / Investimentos	%	20,52	26,50	75,54	47,48	37,06
Investimentos / Total de Funcionários	€	66 352	64 559	24 427	37 437	48577,18
Receita Total / Total de Funcionários	€	114 549	113 650	92 076	88 598	108266
Despesas de Funcionamento / Total de Funcionários	€	35 510	36 356	47 424	48 250	50057

Quadro 20 – Rácios de Produtividade

2.2 - CUSTOS

No exercício de 2016, em termos de custos, destacam-se:

- Amortizações do exercício 13.990.612,96 €
- Encargos com o pessoal 6.849.824,71 €
- Fornecimentos e serviços externos 8.266.010,36 €

CUSTOS E PERDAS	2016	
	VALOR	%
Custos Mercadorias Vendidas e Matérias Consum.	327 539,61	0,99%
Fornecimentos e Serviços Externos	8 266 010,36	25,04%
Custos com Pessoal	6 849 824,71	20,75%
Transf. Subs. Corr. Conc. Prest. Sociais	3 423 918,55	10,37%
Amortizações do Exercício	13 990 612,96	42,38%
Provisões do Exercício	52 178,50	0,16%
Outros Custos e Perdas Operacionais	103 070,61	0,31%
Total dos Custos Operacionais	**33 013 155,30**	**100%**
Juros Suportados	67 407,04	77%
Outros Custos e Perdas Financeiras	19 725,63	23%
Total dos Custos e Perdas Financeiras	**87 132,67**	**100%**
Transf. de capital concedidas	1 611 314,95	81%
Outros custos e perdas extraordinárias	374 091,45	19%
Total dos Custos e Perdas Extraordinárias	**1 985 406,40**	**100%**
Total	**35 085 694,37**	

Quadro 21 – Custos e Perdas

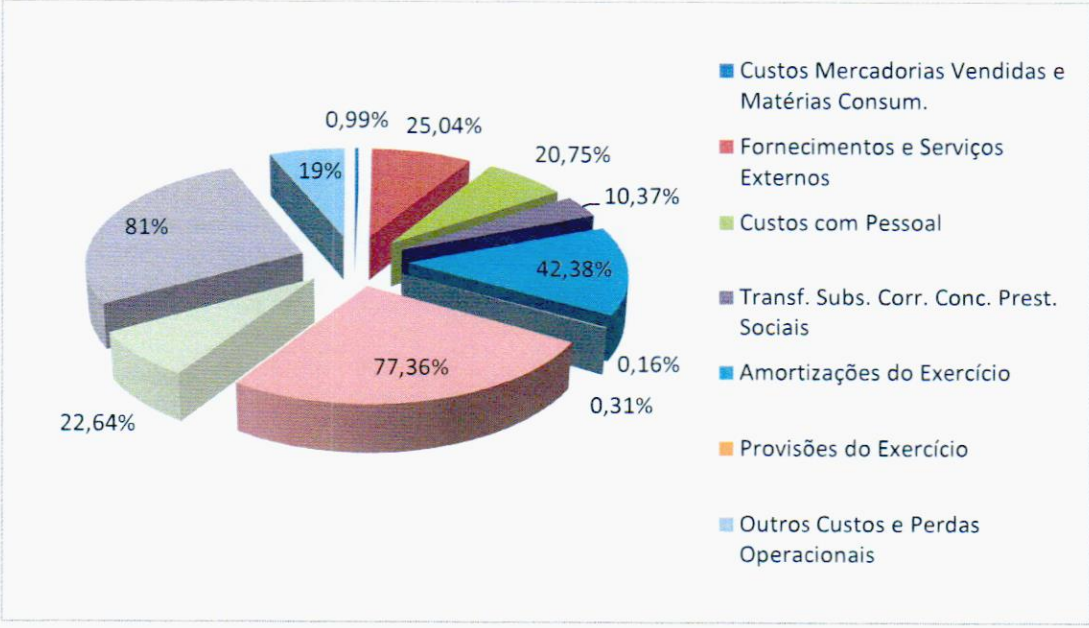

Gráfico 16 – Custos e Perdas

Em 2016 os custos totalizaram **35.085.694,37 €,** salientando-se o acréscimo das amortizações do exercício em **4.050.868,54 €**, resultado do trabalho desenvolvido com vista á recuperação do imobilizado em curso da Câmara Municipal.

2.3 – PROVEITOS

Os proveitos do exercício de 2016 distribuíram-se, essencialmente, por:

- Transferências e subsídios 19.011.065,46 €
- Impostos e taxas 10.043.510,14 €
- Rendas e Alugueres 3.248.552,85 €.

A repartição dos proveitos está evidenciada no mapa seguinte:

PROVEITOS	2016	
	VALOR	%
Vendas de Produtos	120 602,54	0,36%
Prestações de Serviços	620 432,94	1,87%
Rendas	3 248 552,85	9,79%
Impostos e taxas	10 043 510,14	30,28%
Transferências e subsídios obtidos	19 011 065,46	57,31%
Outros Proveitos e ganhos operacionais	125 493,13	0,38%
Total dos proveitos operacionais	**33 169 657,06**	**100%**
Total dos proveitos e ganhos financeiros	**1 245 683,32**	**100%**
Redução de Provisões	188 766,55	6,23%
Outros proveitos e ganhos extraordinários	2 839 047,96	93,77%
Total dos proveitos e ganhos extraordinários	**3 027 814,51**	**100%**
Total dos proveitos	**37 443 154,89**	

Quadro 22 – Proveitos

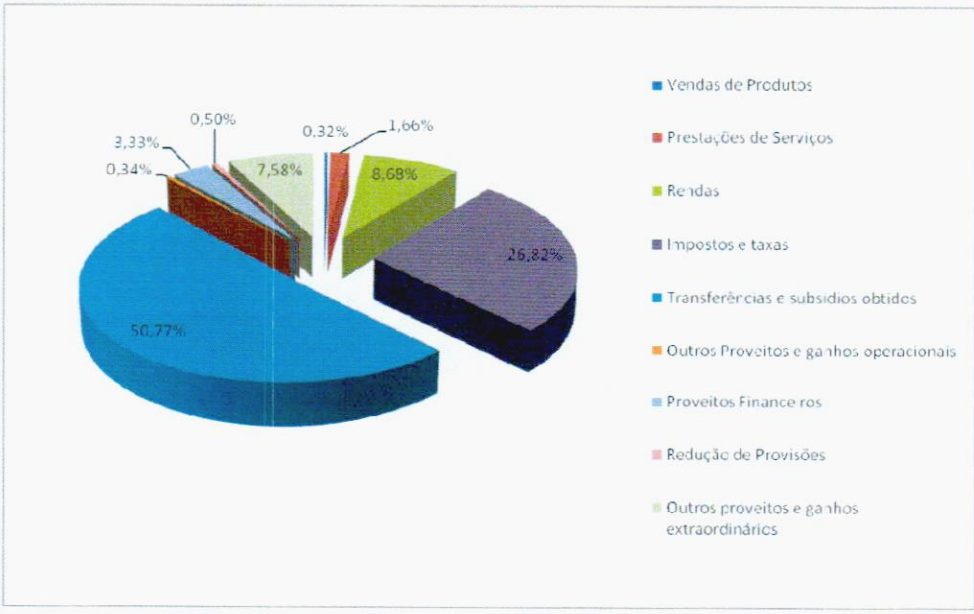

Gráfico 17 – Proveitos

Verifica-se que ao nível dos proveitos a Câmara Municipal atingiu um total de **37.443.154,89 €**, dos quais se destacamos as transferências e subsídios os impostos e taxas e os proveitos financeiros, resultando estes últimos das políticas de gestão de recursos financeiros adotadas.

2.4– RESULTADOS

Do exercício de 2016 foi apurado um resultado líquido positivo no valor de **2.357.460,52 €.**

2.5 – ANÁLISE FINANCEIRA

Considerando a elaboração do Balanço, da Demonstração de Resultados e do respetivo anexo, torna-se possível uma análise mais circunstanciada da situação financeira do Município de Castelo Branco, em 31 de dezembro de 2016, com base nos indicadores e nos rácios económicos e financeiros que se apresentam a seguir.

		2012	2013	2014	2015	2016
LIQUIDEZ GERAL	Ativo Circulante / Exigível C.P.	27,92	73,03	14,09	17,04	51,15
SOLVABILIDADE	Recursos Próprios / Recursos Alheios	16,34	19,41	18,38	20,58	35,13
ENDIVIDAMENTO	Passivo / Ativo Liquido * 100	3,86%	3,31%	3,56%	3,02%	1,92%
AUTONOMIA FINANCEIRA	Fundos Próprios / Ativo	59,81%	60,19%	60,33%	62,14%	67%
COBERTURA ATIVO	Ativo / Passivo	25,89	29,66	28,12	45,18	52,12
DEPENDÊNCIA DOS EMPRÉSTIMO M/L PRAZO	Empréstimos ML prazo / Ativo	3,18%	3,02%	2,15%	1,57%	1,46%
IMOBILIZADO / ATIVO		84,42%	90,61%	90,55%	92,72%	91,61%

Quadro 23 – Rácios Económico-Financeiro

2.6 – ENDIVIDAMENTO

A evolução das dívidas a terceiros e de terceiros, de curto, de médio e longo prazo, nos últimos 5 anos, encontra-se perfeitamente identificada nos quadros seguintes, e resulta essencialmente dos investimentos realizados, ou em curso, e dos empréstimos contratados, visados, utilizados e ainda não utilizados.

A capacidade legal de endividamento do Município de Castelo Branco encontra-se num nível razoável e não constitui um fator impeditivo do normal desenvolvimento das atividades municipais, tendo em conta as capacidades económicas, financeiras e de endividamento da Autarquia.

2.6.1– CAPACIDADE LEGAL DE ENDIVIDAMENTO

O Município de Castelo Branco dispõe de capacidade de endividamento junto das instituições bancárias, respeitando a legislação em vigor, em matéria de endividamento das autarquias locais.

O limite da divida total previsto, em 2016, de acordo com o rateio atribuído ao Município de Castelo Branco, conforme informação da DGAL - Direcção-Geral das Autarquias Locais é de **46.063.461,01 €**, (Ver ponto 4 do relatório), podendo o Município aumentar em cada exercício o valor correspondente a 20% da margem disponível, nos termos da alínea b) do n.º 3 do artigo 52º da Lei 73/2013.

2.6.2– DÍVIDA A TERCEIROS – CURTO PRAZO

DIVIDAS A TERCEIROS - CURTO PRAZO	
31/12/2012	1 438 133,26 €
31/12/2013	405 003,28 €
31/12/2014	2 105 923,15 €
31/12/2015	1 868 915,00 €
31/12/2016	611 101,17 €

Quadro 24 – Dividas a Terceiros – Curto

A dívida em 31/12/2016, do Município de Castelo Branco a terceiros, a curto prazo, registou a evolução evidenciada no quadro acima. A principal componente da dívida a terceiros de curto prazo diz respeito a faturas em conferência de fornecedores à data de 31/12/2016, no valor de 611.101,17 €. Relativamente a 2015, alterou-se o critério de mensuração dos empréstimos sendo todo o seu valor considerado como dívida de Médio e Longo Prazo.

2.6.3 – DÍVIDA A TERCEIROS – MÉDIO E LONGO PRAZO

A dívida do Município de Castelo Branco a terceiros, a médio e longo prazo, é constituída por empréstimos contratados, os quais totalizavam **5.437.083,08 €** em 31/12/2016, e ainda pela dívida ao Fundo de Apoio Municipal (FAM), no valor de **1.098.926,87 €** que se encontra por liquidar de acordo com as regras definidas por Lei conforme consta no Balanço.

A dívida a médio e longo prazo, tendo em conta o valor utilizado dos empréstimos contratados e o valor do FAM, registou a evolução no último quinquénio como consta no quadro seguinte.

DIVIDAS A TERCEIROS - MÉDIO PRAZO	
31/12/2012	9 472 441,00 €
31/12/2013	9 309 245,00 €
31/12/2014	8 413 372,00 €
31/12/2015	6 763 391,00 €
31/12/2016	6 536 009,95 €

Quadro 25 – Dividas a Terceiros – Médio Prazo

O valor efetivo da dívida decorre dos encargos resultantes dos compromissos relativos à amortização de financiamentos contratados e utilizados. Esta dívida resulta da utilização de empréstimos contraídos junto de instituições bancárias, a seguir identificadas, para a realização de investimentos co-financiados pelos fundos comunitários: Caixa Geral de Depósitos, S.A.; Banco Português de Investimento, S.A.; Banco Totta & Açores, S.A., Agência para a Coesão e Desenvolvimento, IP (IFDR) e Novo Banco, S.A.

Salienta-se que no ano 2016 a Câmara Municipal reduziu a sua dívida com Empréstimos Bancários no valor global de **1.326.307,58 €.**

2.6.4 – DÍVIDA DE TERCEIROS

A dívida de terceiros ao Município apresenta os valores que constam do quadro seguinte.

DIVIDAS DE TERCEIROS	
31/12/2012	1 881 713,46 €
31/12/2013	983 365,25 €
31/12/2014	989 664,58 €
31/12/2015	1 110 371,22 €
31/12/2016	1 032 095,12 €

Quadro 26 – Dividas de Terceiros Prazo

3. AFERIÇÃO DO CUMPRIMENTO DA REGRA DO EQUÍLIBRIO

EMPRÉSTIMOS

Designação	Capital em dívida a 01 de Janeiro de 2016	Vida útil remanescente a 01 de Janeiro de 2016	Amortização média
Empréstimos Santander	157 555	2	78 778
Empréstimos Novo Banco	46 839	3	15 613
Empréstimos CGD	4 839 928	4	1 209 982
Empréstimos BPI	280 216	4	70 054
Empréstimos IFDR	1 438 853	10	143 885
TOTAIS	**6 763 391**		**1 518 312**

REGRA DO EQUILIBRIO

Apuramento do Cumprimento da Regra do Equilibrio Financeiro	Valor
Amortização Média	1 518 312
Despesas Correntes Execução 31/12/2016	18 821 318
Sub-total	**20 339 630**
Receitas Correntes Execução 31/12/2016	33 241 821
Margem de Equilíbrio (Art.º 40 da Lei 73/2013	**12 902 191**

Elaborado nos termos do n.º 2 do art.º 40 da Lei 73/2013

Quadro 27 – Regra do Equilíbrio

Nos termos do n.º 2 do artigo 40 da Lei 73/2013 de 3 de Setembro, a receita corrente bruta cobrada deve ser pelo menos igual à despesa corrente acrescida das amortizações médias de empréstimos de médio e longo prazos.

No mapa acima verifica-se que no ano 2016 a Câmara Municipal de Castelo Branco cumpriu a regra do equilíbrio tendo uma margem de **12.902.191 €**, acima do limite desta regra.

4. APURAMENTO DO LIMITE DA DÍVIDA TOTAL

Mapa de apuramento do Limite da Dívida Total a 31-12-2016

artigo 52º e 54º da Lei 73/2013 de 3 de setembro

Receita Corrente cobrada em 31/12/2013	30 083 453,52		
Receita Corrente cobrada em 31/12/2014	31 588 433,85		
Receita Corrente cobrada em 31/12/2015	30 455 034,65		
Total de receita corrente líquida cobrada nos últimos 3 Anos			**92 126 922,02**
Média da receita corrente líquida cobrada nos 3 últimos anos			**30 708 974,01**
1,5 vezes a média da receita líquida combrada nos 3 últimos anos			**46 063 461,01**
Câmara Municipal de Castelo Branco			
221 Fornecedores conta corrente	3 499,13		
228 Fornecedore Faturas receção e conferência	36 150,91		
23 Empréstimos obtidos	5 437 083,08		
24 Estado e Outros Entes Públicos	49,40		
2611 Fornecedores de Imobilizado	4 814,99		
2618 Fornecedores de Imobilizado faturas receção e conferência	76 009,96		
2612 Fundo de Apoio Municipal	1 098 926,87		
Outros Devedores e Credores	882,20		
Total da dívida a terceiros (A)			**6 657 416,54**
Entidades Participadas		**Partic. %**	**Contribuição para a dívida Bruta Municipal**
Serviços Municipalizados de Castelo Branco	1 417 068,23	100,00%	1 417 068,23
Albigec - Gestão de Equipamentos Culturais, Desportivos e de Lazer, EM, SA	146 883,00	100,00%	0,00
Terras da Beira Baixa - Sociedade de Desenvolvimento Agro-Industrial de Castelo Branco, EM, SA	16 057,03	96,00%	0,00
CATAA - Assoc. Centro Apoio Tecnológico Agro-Alimentar de Castelo Branco	820 460,30	94,00%	0,00
Naturtejo - Empresa de Turismo EIM	136 550,55	87,87%	0,00
InovaPark - Centro Empresarial e Logístico de Castelo Branco, S.A.	749 791,35	25,00%	187 447,84
WRC - Agência de Desnvolvimento Regional, S.A.	191 800,39	1,09%	0,00
Municípia - Empresa de Cartografia e Sistemas de Informação, E.M.S.A.	817 237,54	0,77%	0,00
Inovcluster - Associação do Cluster Agro-Industrial do Centro	812 372,38	0,60%	0,00
CIMBB - Comunidade Intermunicipal da Beira Interior Sul	16 203,05	0,00%	16 203,05
Instituto Pedro Nunes	1 498 522,00	1,79%	26 823,54
Valnor - Valorização e Tratamento de Resíduos Sólidos, S.A.	23 911 098,00	6,00%	0,00
Contribuição SM/AM/SEL/Ent participadas para o total da dívida bruta municipal (B)			**1 647 542,66**
Dívida não orçamental e Fundo de Apoio Municipal (C)			**1 098 926,87**
Dívida total a 31/12/2016 excluindo operações orçamentais e FAM (A+B-C)			**7 206 032,33**
Capacidade de endividamento			
Limite da dívida total a 31/12/2016			**46 063 461,01**
Dívida total a 31/12/2016 excluindo operações orçamentais e FAM			**7 206 032,33**
Margem absoluta			**38 857 428,68**
Margem utilizável (20%) (Alínea b) do n.º 3 do art. 52 da Lei 73/2013	**7 771 485,74**		

5. PROPOSTA DE APLICAÇÃO DO RESULTADO LÍQUIDO DO EXERCÍCIO

Em conformidade com as demonstrações financeiras do ano 2016, o resultado líquido do exercício foi de **2.357.460,52 €**, valor que se encontra evidenciado tanto no Balanço como na Demonstração de Resultados.

Assim, nos termos do estipulado no ponto 2.7.3. do POCAL, aprovado pelo Decreto-Lei n.º 54-A/99, de 22 de fevereiro, a Câmara Municipal propõe a seguinte aplicação de resultados:

1.º – Que o resultado líquido do exercício, no valor de **2.357.460,52 €**, seja transferido para a conta 59 – "Resultados Transitados".

2.º – Que se constituam reservas legais, no montante de **117.873,00 €,** equivalente a 5% do resultado líquido do exercício.

3º - Reforço da conta 51- Património, no valor de **2.239.587,05 €** em cumprimento do disposto no ponto 2.7.3.4 do POCAL.

Não se conhecem quaisquer factos relevantes, decorrentes da atividade desenvolvida no ano agora em análise, que possam vir a afetar as atividades do Município no ano de 2016.

Castelo Branco, 13 de Abril de 2016

O Presidente da Câmara Municipal de Castelo Branco

Dr. Luís Correia

BALANÇO SOCIAL

Câmara Municipal de Castelo Branco

Quadro 1 - Contagem dos trabalhadores por cargo/carreira segundo a modalidade de vinculação e género

		Dirigentes - Superior	Dirigentes - Intermédio	Carreiras Gerais - Técnico Superior	Carreiras Gerais - Assistente Técnico	Carreiras Gerais - Assistente Operacional	Bombeiros	Informática	Policia Municipal	Outros	**Total**
Comissão de Serviço	M	,00	7,00	,00	,00	,00	,00	,00	,00	2,00	**9,00**
	F	,00	2,00	,00	,00	,00	,00	,00	,00	,00	**2,00**
	Total	,00	9,00	,00	,00	,00	,00	,00	,00	2,00	**11,00**
CTFP por tempo indeterminado	M	,00	,00	10,00	31,00	112,00	,00	2,00	,00	6,00	**161,00**
	F	,00	,00	19,00	66,00	118,00	,00	1,00	,00	,00	**204,00**
	Total	,00	,00	29,00	97,00	230,00	,00	3,00	,00	6,00	**365,00**
CTFP a termo resolutivo certo	M	,00	,00	,00	,00	,00	,00	,00	,00	,00	**0,00**
	F	,00	,00	,00	,00	,00	,00	,00	,00	,00	**0,00**
	Total	,00	,00	,00	,00	,00	,00	,00	,00	,00	**0,00**
CTFP a termo resolutivo incerto	M	,00	,00	,00	,00	,00	,00	,00	,00	,00	**0,00**
	F	,00	,00	,00	,00	,00	,00	,00	,00	,00	**0,00**
	Total	,00	,00	,00	,00	,00	,00	,00	,00	,00	**0,00**
Outra	M	,00	,00	,00	,00	,00	,00	,00	,00	,00	**0,00**
	F	,00	,00	,00	,00	,00	,00	,00	,00	,00	**0,00**
	Total	,00	,00	,00	,00	,00	,00	,00	,00	,00	**0,00**
Totais	M	**0,00**	**7,00**	**10,00**	**31,00**	**112,00**	**0,00**	**2,00**	**0,00**	**8,00**	**170,00**
	F	**0,00**	**2,00**	**19,00**	**66,00**	**118,00**	**0,00**	**1,00**	**0,00**	**0,00**	**206,00**
	Total	**0,00**	**9,00**	**29,00**	**97,00**	**230,00**	**0,00**	**3,00**	**0,00**	**8,00**	**376,00**

Câmara Municipal de Castelo Branco

Quadro 1.1 - Contagem dos prestadores de serviços (pessoas singulares) segundo a modalidade de prestação de serviços e género

		Quantidades	**Total**
Tarefa	M	,00	**0,00**
	F	,00	**0,00**
	Total	,00	**0,00**
Avença	M	1,00	**1,00**
	F	,00	**0,00**
	Total	1,00	**1,00**
Totais	M	**1,00**	**1,00**
	F	**0,00**	**0,00**
	Total	**1,00**	**1,00**

Câmara Municipal de Castelo Branco

Quadro 2 - Contagem dos trabalhadores por cargo/carreira segundo o escalão etário e género

		Dirigentes - Superior	Dirigentes - Intermédio	Carreiras Gerais - Técnico Superior	Carreiras Gerais - Assistente Técnico	Carreiras Gerais - Assistente Operacional	Bombeiros	Informática	Policia Municipal	Outros	**Total**
Menos de 20 anos	M	,00	,00	,00	,00	,00	,00	,00	,00	,00	**0,00**
	F	,00	,00	,00	,00	,00	,00	,00	,00	,00	**0,00**
	Total	,00	,00	,00	,00	,00	,00	,00	,00	,00	**0,00**
20-24	M	,00	,00	,00	,00	,00	,00	,00	,00	,00	**0,00**
	F	,00	,00	,00	,00	,00	,00	,00	,00	,00	**0,00**
	Total	,00	,00	,00	,00	,00	,00	,00	,00	,00	**0,00**
25-29	M	,00	,00	,00	1,00	,00	,00	,00	,00	,00	**1,00**
	F	,00	,00	,00	,00	,00	,00	,00	,00	,00	**0,00**
	Total	,00	,00	,00	1,00	,00	,00	,00	,00	,00	**1,00**
30-34	M	,00	,00	,00	,00	1,00	,00	,00	,00	,00	**1,00**
	F	,00	,00	,00	,00	3,00	,00	,00	,00	,00	**3,00**
	Total	,00	,00	,00	,00	4,00	,00	,00	,00	,00	**4,00**
35-39	M	,00	,00	,00	4,00	1,00	,00	1,00	,00	1,00	**7,00**
	F	,00	,00	4,00	4,00	11,00	,00	,00	,00	,00	**19,00**
	Total	,00	,00	4,00	8,00	12,00	,00	1,00	,00	1,00	**26,00**
40-44	M	,00	2,00	2,00	3,00	10,00	,00	1,00	,00	1,00	**19,00**
	F	,00	,00	6,00	9,00	15,00	,00	,00	,00	,00	**30,00**
	Total	,00	2,00	8,00	12,00	25,00	,00	1,00	,00	1,00	**49,00**
45-49	M	,00	1,00	1,00	5,00	10,00	,00	,00	,00	,00	**17,00**
	F	,00	,00	3,00	10,00	18,00	,00	,00	,00	,00	**31,00**
	Total	,00	1,00	4,00	15,00	28,00	,00	,00	,00	,00	**48,00**
50-54	M	,00	,00	3,00	4,00	23,00	,00	,00	,00	1,00	**31,00**
	F	,00	1,00	3,00	15,00	22,00	,00	,00	,00	,00	**41,00**
	Total	,00	1,00	6,00	19,00	45,00	,00	,00	,00	1,00	**72,00**
55-59	M	,00	2,00	1,00	9,00	39,00	,00	,00	,00	2,00	**53,00**
	F	,00	,00	3,00	22,00	33,00	,00	1,00	,00	,00	**59,00**
	Total	,00	2,00	4,00	31,00	72,00	,00	1,00	,00	2,00	**112,00**
60-64	M	,00	2,00	3,00	5,00	21,00	,00	,00	,00	3,00	**34,00**
	F	,00	1,00	,00	6,00	14,00	,00	,00	,00	,00	**21,00**
	Total	,00	3,00	3,00	11,00	35,00	,00	,00	,00	3,00	**55,00**

Câmara Municipal de Castelo Branco

Quadro 2 - Contagem dos trabalhadores por cargo/carreira segundo o escalão etário e género

		Dirigentes - Superior	Dirigentes - Intermédio	Carreiras Gerais - Técnico Superior	Carreiras Gerais - Assistente Técnico	Carreiras Gerais - Assistente Operacional	Bombeiros	Informática	Policia Municipal	Outros	**Total**
65-69	M	,00	,00	,00	,00	7,00	,00	,00	,00	,00	**7,00**
	F	,00	,00	,00	,00	2,00	,00	,00	,00	,00	**2,00**
	Total	,00	,00	,00	,00	9,00	,00	,00	,00	,00	**9,00**
70 ou mais anos	M	,00	,00	,00	,00	,00	,00	,00	,00	,00	**0,00**
	F	,00	,00	,00	,00	,00	,00	,00	,00	,00	**0,00**
	Total	,00	,00	,00	,00	,00	,00	,00	,00	,00	**0,00**
Totais	M	**0,00**	**7,00**	**10,00**	**31,00**	**112,00**	**0,00**	**2,00**	**0,00**	**8,00**	**170,00**
	F	**0,00**	**2,00**	**19,00**	**66,00**	**118,00**	**0,00**	**1,00**	**0,00**	**0,00**	**206,00**
	Total	**0,00**	**9,00**	**29,00**	**97,00**	**230,00**	**0,00**	**3,00**	**0,00**	**8,00**	**376,00**

Câmara Municipal de Castelo Branco

Quadro 3 - Contagem de trabalhadores por cargo/carreira segundo o nível de antiguidade e género

		Dirigentes - Superior	Dirigentes - Intermédio	Carreiras Gerais - Técnico Superior	Carreiras Gerais - Assistente Técnico	Carreiras Gerais - Assistente Operacional	Bombeiros	Informática	Policia Municipal	Outros	**Total**
até 5 anos	M	,00	,00	,00	5,00	6,00	,00	,00	,00	,00	**11,00**
	F	,00	,00	2,00	4,00	4,00	,00	,00	,00	,00	**10,00**
	Total	,00	,00	2,00	9,00	10,00	,00	,00	,00	,00	**21,00**
5-9	M	,00	,00	2,00	,00	2,00	,00	1,00	,00	,00	**5,00**
	F	,00	1,00	2,00	,00	5,00	,00	,00	,00	,00	**8,00**
	Total	,00	1,00	4,00	,00	7,00	,00	1,00	,00	,00	**13,00**
10-14	M	,00	2,00	1,00	4,00	3,00	,00	1,00	,00	,00	**11,00**
	F	,00	,00	7,00	3,00	24,00	,00	,00	,00	,00	**34,00**
	Total	,00	2,00	8,00	7,00	27,00	,00	1,00	,00	,00	**45,00**
15-19	M	,00	,00	,00	6,00	17,00	,00	,00	,00	3,00	**26,00**
	F	,00	,00	4,00	15,00	41,00	,00	,00	,00	,00	**60,00**
	Total	,00	,00	4,00	21,00	58,00	,00	,00	,00	3,00	**86,00**
20-24	M	,00	1,00	2,00	3,00	18,00	,00	,00	,00	,00	**24,00**
	F	,00	,00	,00	17,00	21,00	,00	1,00	,00	,00	**39,00**
	Total	,00	1,00	2,00	20,00	39,00	,00	1,00	,00	,00	**63,00**
25-29	M	,00	1,00	,00	1,00	9,00	,00	,00	,00	1,00	**12,00**
	F	,00	,00	1,00	11,00	15,00	,00	,00	,00	,00	**27,00**
	Total	,00	1,00	1,00	12,00	24,00	,00	,00	,00	1,00	**39,00**
30-34	M	,00	1,00	2,00	2,00	15,00	,00	,00	,00	1,00	**21,00**
	F	,00	1,00	1,00	8,00	6,00	,00	,00	,00	,00	**16,00**
	Total	,00	2,00	3,00	10,00	21,00	,00	,00	,00	1,00	**37,00**
35-39	M	,00	2,00	3,00	8,00	37,00	,00	,00	,00	2,00	**52,00**
	F	,00	,00	2,00	7,00	2,00	,00	,00	,00	,00	**11,00**
	Total	,00	2,00	5,00	15,00	39,00	,00	,00	,00	2,00	**63,00**
40 ou mais anos	M	,00	,00	,00	2,00	5,00	,00	,00	,00	1,00	**8,00**
	F	,00	,00	,00	1,00	,00	,00	,00	,00	,00	**1,00**
	Total	,00	,00	,00	3,00	5,00	,00	,00	,00	1,00	**9,00**
Totais	M	**0,00**	**7,00**	**10,00**	**31,00**	**112,00**	**0,00**	**2,00**	**0,00**	**8,00**	**170,00**
	F	**0,00**	**2,00**	**19,00**	**66,00**	**118,00**	**0,00**	**1,00**	**0,00**	**0,00**	**206,00**
	Total	**0,00**	**9,00**	**29,00**	**97,00**	**230,00**	**0,00**	**3,00**	**0,00**	**8,00**	**376,00**

Câmara Municipal de Castelo Branco

Quadro 4 - Contagem dos trabalhadores por cargo/carreira, nível de escolaridade e género

		Dirigentes - Superior	Dirigentes - Intermédio	Carreiras Gerais - Técnico Superior	Carreiras Gerais - Assistente Técnico	Carreiras Gerais - Assistente Operacional	Bombeiros	Informática	Policia Municipal	Outros	**Total**
Menos de 4 anos de escolaridade	M	,00	,00	,00	,00	1,00	,00	,00	,00	,00	**1,00**
	F	,00	,00	,00	,00	,00	,00	,00	,00	,00	**0,00**
	Total	,00	,00	,00	,00	1,00	,00	,00	,00	,00	**1,00**
4 anos de escolaridade	M	,00	,00	,00	,00	52,00	,00	,00	,00	1,00	**53,00**
	F	,00	,00	,00	,00	18,00	,00	,00	,00	,00	**18,00**
	Total	,00	,00	,00	,00	70,00	,00	,00	,00	1,00	**71,00**
6 anos de escolaridade	M	,00	,00	,00	2,00	14,00	,00	,00	,00	,00	**16,00**
	F	,00	,00	,00	1,00	17,00	,00	,00	,00	,00	**18,00**
	Total	,00	,00	,00	3,00	31,00	,00	,00	,00	,00	**34,00**
9º ano ou equivalente	M	,00	,00	,00	5,00	30,00	,00	,00	,00	1,00	**36,00**
	F	,00	,00	,00	7,00	30,00	,00	,00	,00	,00	**37,00**
	Total	,00	,00	,00	12,00	60,00	,00	,00	,00	1,00	**73,00**
11º ano	M	,00	,00	,00	4,00	,00	,00	,00	,00	1,00	**5,00**
	F	,00	,00	1,00	6,00	5,00	,00	,00	,00	,00	**12,00**
	Total	,00	,00	1,00	10,00	5,00	,00	,00	,00	1,00	**17,00**
12º ano ou equivalente	M	,00	,00	,00	11,00	14,00	,00	,00	,00	3,00	**28,00**
	F	,00	,00	1,00	38,00	44,00	,00	1,00	,00	,00	**84,00**
	Total	,00	,00	1,00	49,00	58,00	,00	1,00	,00	3,00	**112,00**
Bacharelato	M	,00	2,00	,00	,00	,00	,00	,00	,00	,00	**2,00**
	F	,00	,00	2,00	2,00	1,00	,00	,00	,00	,00	**5,00**
	Total	,00	2,00	2,00	2,00	1,00	,00	,00	,00	,00	**7,00**
Licenciatura	M	,00	5,00	10,00	7,00	1,00	,00	2,00	,00	2,00	**27,00**
	F	,00	2,00	12,00	11,00	3,00	,00	,00	,00	,00	**28,00**
	Total	,00	7,00	22,00	18,00	4,00	,00	2,00	,00	2,00	**55,00**
Mestrado	M	,00	,00	,00	2,00	,00	,00	,00	,00	,00	**2,00**
	F	,00	,00	3,00	1,00	,00	,00	,00	,00	,00	**4,00**
	Total	,00	,00	3,00	3,00	,00	,00	,00	,00	,00	**6,00**

Câmara Municipal de Castelo Branco

Quadro 4 - Contagem dos trabalhadores por cargo/carreira, nível de escolaridade e género

		Dirigentes - Superior	Dirigentes - Intermédio	Carreiras Gerais - Técnico Superior	Carreiras Gerais - Assistente Técnico	Carreiras Gerais - Assistente Operacional	Bombeiros	Informática	Policia Municipal	Outros	**Total**
Doutoramento	M	,00	,00	,00	,00	,00	,00	,00	,00	,00	**0,00**
	F	,00	,00	,00	,00	,00	,00	,00	,00	,00	**0,00**
	Total	,00	,00	,00	,00	,00	,00	,00	,00	,00	**0,00**
Totais	M	**0,00**	**7,00**	**10,00**	**31,00**	**112,00**	**0,00**	**2,00**	**0,00**	**8,00**	**170,00**
	F	**0,00**	**2,00**	**19,00**	**66,00**	**118,00**	**0,00**	**1,00**	**0,00**	**0,00**	**206,00**
	Total	**0,00**	**9,00**	**29,00**	**97,00**	**230,00**	**0,00**	**3,00**	**0,00**	**8,00**	**376,00**

Câmara Municipal de Castelo Branco

Quadro 5 - Contagem dos trabalhadores estrangeiros por cargo/carreira segundo a nacionalidade e género

		Dirigentes - Superior	Dirigentes - Intermédio	Carreiras Gerais - Técnico Superior	Carreiras Gerais - Assistente Técnico	Carreiras Gerais - Assistente Operacional	Bombeiros	Informática	Policia Municipal	Outros	**Total**
União Europeia	M	,00	,00	,00	,00	,00	,00	,00	,00	,00	**0,00**
	F	,00	,00	,00	,00	,00	,00	,00	,00	,00	**0,00**
	Total	,00	,00	,00	,00	,00	,00	,00	,00	,00	**0,00**
CPLP	M	,00	,00	,00	,00	,00	,00	,00	,00	,00	**0,00**
	F	,00	,00	,00	,00	,00	,00	,00	,00	,00	**0,00**
	Total	,00	,00	,00	,00	,00	,00	,00	,00	,00	**0,00**
De Outros Países	M	,00	,00	,00	,00	,00	,00	,00	,00	,00	**0,00**
	F	,00	,00	,00	,00	,00	,00	,00	,00	,00	**0,00**
	Total	,00	,00	,00	,00	,00	,00	,00	,00	,00	**0,00**
Totais	M	**0,00**	**0,00**	**0,00**	**0,00**	**0,00**	**0,00**	**0,00**	**0,00**	**0,00**	**0,00**
	F	**0,00**	**0,00**	**0,00**	**0,00**	**0,00**	**0,00**	**0,00**	**0,00**	**0,00**	**0,00**
	Total	**0,00**	**0,00**	**0,00**	**0,00**	**0,00**	**0,00**	**0,00**	**0,00**	**0,00**	**0,00**

Câmara Municipal de Castelo Branco

Quadro 6 - Contagem dos trabalhadores portadores de deficiência por cargo/carreira segundo o género

		Dirigentes - Superior	Dirigentes - Intermédio	Carreiras Gerais - Técnico Superior	Carreiras Gerais - Assistente Técnico	Carreiras Gerais - Assistente Operacional	Bombeiros	Informática	Policia Municipal	Outros	**Total**
Menos de 20 anos	M	,00	,00	,00	,00	,00	,00	,00	,00	,00	**0,00**
	F	,00	,00	,00	,00	,00	,00	,00	,00	,00	**0,00**
	Total	,00	,00	,00	,00	,00	,00	,00	,00	,00	**0,00**
20 - 24	M	,00	,00	,00	,00	,00	,00	,00	,00	,00	**0,00**
	F	,00	,00	,00	,00	,00	,00	,00	,00	,00	**0,00**
	Total	,00	,00	,00	,00	,00	,00	,00	,00	,00	**0,00**
25 - 29	M	,00	,00	,00	,00	,00	,00	,00	,00	,00	**0,00**
	F	,00	,00	,00	,00	,00	,00	,00	,00	,00	**0,00**
	Total	,00	,00	,00	,00	,00	,00	,00	,00	,00	**0,00**
30 - 34	M	,00	,00	,00	,00	,00	,00	,00	,00	,00	**0,00**
	F	,00	,00	,00	,00	,00	,00	,00	,00	,00	**0,00**
	Total	,00	,00	,00	,00	,00	,00	,00	,00	,00	**0,00**
35 - 39	M	,00	,00	,00	,00	,00	,00	,00	,00	,00	**0,00**
	F	,00	,00	,00	,00	1,00	,00	,00	,00	,00	**1,00**
	Total	,00	,00	,00	,00	1,00	,00	,00	,00	,00	**1,00**
40 - 44	M	,00	,00	,00	,00	,00	,00	,00	,00	,00	**0,00**
	F	,00	,00	,00	,00	,00	,00	,00	,00	,00	**0,00**
	Total	,00	,00	,00	,00	,00	,00	,00	,00	,00	**0,00**
45 - 49	M	,00	,00	,00	,00	,00	,00	,00	,00	,00	**0,00**
	F	,00	,00	,00	,00	,00	,00	,00	,00	,00	**0,00**
	Total	,00	,00	,00	,00	,00	,00	,00	,00	,00	**0,00**
50 - 54	M	,00	,00	,00	,00	1,00	,00	,00	,00	,00	**1,00**
	F	,00	,00	,00	,00	,00	,00	,00	,00	,00	**0,00**
	Total	,00	,00	,00	,00	1,00	,00	,00	,00	,00	**1,00**
55 - 59	M	,00	,00	,00	,00	3,00	,00	,00	,00	1,00	**4,00**
	F	,00	,00	,00	,00	1,00	,00	,00	,00	,00	**1,00**
	Total	,00	,00	,00	,00	4,00	,00	,00	,00	1,00	**5,00**
60 - 64	M	,00	,00	,00	,00	2,00	,00	,00	,00	,00	**2,00**
	F	,00	,00	,00	,00	,00	,00	,00	,00	,00	**0,00**
	Total	,00	,00	,00	,00	2,00	,00	,00	,00	,00	**2,00**

Câmara Municipal de Castelo Branco

Quadro 6 - Contagem dos trabalhadores portadores de deficiência por cargo/carreira segundo o género

		Dirigentes - Superior	Dirigentes - Intermédio	Carreiras Gerais - Técnico Superior	Carreiras Gerais - Assistente Técnico	Carreiras Gerais - Assistente Operacional	Bombeiros	Informática	Policia Municipal	Outros	**Total**
65 - 69	M	,00	,00	,00	,00	,00	,00	,00	,00	,00	**0,00**
	F	,00	,00	,00	,00	,00	,00	,00	,00	,00	**0,00**
	Total	,00	,00	,00	,00	,00	,00	,00	,00	,00	**0,00**
70 ou mais anos	M	,00	,00	,00	,00	,00	,00	,00	,00	,00	**0,00**
	F	,00	,00	,00	,00	,00	,00	,00	,00	,00	**0,00**
	Total	,00	,00	,00	,00	,00	,00	,00	,00	,00	**0,00**
Totais	M	**0,00**	**0,00**	**0,00**	**0,00**	**6,00**	**0,00**	**0,00**	**0,00**	**1,00**	**7,00**
	F	**0,00**	**0,00**	**0,00**	**0,00**	**2,00**	**0,00**	**0,00**	**0,00**	**0,00**	**2,00**
	Total	**0,00**	**0,00**	**0,00**	**0,00**	**8,00**	**0,00**	**0,00**	**0,00**	**1,00**	**9,00**

Câmara Municipal de Castelo Branco

Quadro 7 - Contagem dos trabalhadores admitidos e regressados durante o ano por cargo/carreira segundo o modo de ocupação do posto de trabalho e género

		Dirigentes - Superior	Dirigentes - Intermédio	Carreiras Gerais - Técnico Superior	Carreiras Gerais - Assistente Técnico	Carreiras Gerais - Assistente Operacional	Bombeiros	Informática	Policia Municipal	Outros	**Total**
Procedimento concursal	M	,00	1,00	,00	,00	,00	,00	,00	,00	,00	**1,00**
	F	,00	1,00	,00	,00	,00	,00	,00	,00	,00	**1,00**
	Total	,00	2,00	,00	,00	,00	,00	,00	,00	,00	**2,00**
Cedência de interesse público	M	,00	,00	,00	,00	,00	,00	,00	,00	,00	**0,00**
	F	,00	,00	,00	,00	,00	,00	,00	,00	,00	**0,00**
	Total	,00	,00	,00	,00	,00	,00	,00	,00	,00	**0,00**
Mobilidade interna a órgãos ou serviços	M	,00	,00	,00	,00	,00	,00	,00	,00	,00	**0,00**
	F	,00	,00	,00	,00	2,00	,00	,00	,00	,00	**2,00**
	Total	,00	,00	,00	,00	2,00	,00	,00	,00	,00	**2,00**
Regresso de licença	M	,00	,00	,00	,00	,00	,00	,00	,00	,00	**0,00**
	F	,00	,00	,00	,00	,00	,00	,00	,00	,00	**0,00**
	Total	,00	,00	,00	,00	,00	,00	,00	,00	,00	**0,00**
Comissão de serviço	M	,00	,00	,00	,00	,00	,00	,00	,00	,00	**0,00**
	F	,00	,00	,00	,00	,00	,00	,00	,00	,00	**0,00**
	Total	,00	,00	,00	,00	,00	,00	,00	,00	,00	**0,00**
CEAGP/CEAGPA	M	,00	,00	,00	,00	,00	,00	,00	,00	,00	**0,00**
	F	,00	,00	,00	,00	,00	,00	,00	,00	,00	**0,00**
	Total	,00	,00	,00	,00	,00	,00	,00	,00	,00	**0,00**
Outras situações	M	,00	,00	,00	4,00	,00	,00	,00	,00	,00	**4,00**
	F	,00	,00	1,00	3,00	2,00	,00	,00	,00	,00	**6,00**
	Total	,00	,00	1,00	7,00	2,00	,00	,00	,00	,00	**10,00**
Totais	M	**0,00**	**1,00**	**0,00**	**4,00**	**0,00**	**0,00**	**0,00**	**0,00**	**0,00**	**5,00**
	F	**0,00**	**1,00**	**1,00**	**3,00**	**4,00**	**0,00**	**0,00**	**0,00**	**0,00**	**9,00**
	Total	**0,00**	**2,00**	**1,00**	**7,00**	**4,00**	**0,00**	**0,00**	**0,00**	**0,00**	**14,00**

Câmara Municipal de Castelo Branco

Quadro 8 - Contagem das saídas de trabalhadores por cargo/carreira segundo o motivo de saída e género

		Dirigentes - Superior	Dirigentes - Intermédio	Carreiras Gerais - Técnico Superior	Carreiras Gerais - Assistente Técnico	Carreiras Gerais - Assistente Operacional	Bombeiros	Informática	Policia Municipal	Outros	**Total**
Caducidade	M	,00	,00	,00	,00	,00	,00	,00	,00	,00	**0,00**
	F	,00	,00	,00	,00	,00	,00	,00	,00	,00	**0,00**
	Total	,00	,00	,00	,00	,00	,00	,00	,00	,00	**0,00**
Revogação (mútuo acordo)	M	,00	,00	,00	,00	,00	,00	,00	,00	,00	**0,00**
	F	,00	,00	,00	,00	,00	,00	,00	,00	,00	**0,00**
	Total	,00	,00	,00	,00	,00	,00	,00	,00	,00	**0,00**
Resolução ou Exoneração (iniciativa do empregador)	M	,00	,00	,00	,00	,00	,00	,00	,00	,00	**0,00**
	F	,00	,00	,00	,00	,00	,00	,00	,00	,00	**0,00**
	Total	,00	,00	,00	,00	,00	,00	,00	,00	,00	**0,00**
Resolução, Denúncia ou Exoneração (iniciativa do trabalhador)	M	,00	,00	,00	,00	,00	,00	,00	,00	,00	**0,00**
	F	,00	,00	,00	,00	,00	,00	,00	,00	,00	**0,00**
	Total	,00	,00	,00	,00	,00	,00	,00	,00	,00	**0,00**
Sanção disciplinar	M	,00	,00	,00	,00	,00	,00	,00	,00	,00	**0,00**
	F	,00	,00	,00	,00	,00	,00	,00	,00	,00	**0,00**
	Total	,00	,00	,00	,00	,00	,00	,00	,00	,00	**0,00**
Outros	M	,00	,00	1,00	,00	2,00	,00	,00	,00	,00	**3,00**
	F	,00	,00	1,00	,00	2,00	,00	,00	,00	,00	**3,00**
	Total	,00	,00	2,00	,00	4,00	,00	,00	,00	,00	**6,00**
Conclusão sem sucesso do período experiemental	M	,00	,00	,00	,00	,00	,00	,00	,00	,00	**0,00**
	F	,00	,00	,00	,00	,00	,00	,00	,00	,00	**0,00**
	Total	,00	,00	,00	,00	,00	,00	,00	,00	,00	**0,00**
Fim da situação de mobilidade interna	M	,00	,00	,00	,00	,00	,00	,00	,00	,00	**0,00**
	F	,00	,00	,00	,00	,00	,00	,00	,00	,00	**0,00**
	Total	,00	,00	,00	,00	,00	,00	,00	,00	,00	**0,00**
Fim da situação de cedência de interesse público	M	,00	,00	,00	,00	,00	,00	,00	,00	,00	**0,00**
	F	,00	,00	,00	,00	,00	,00	,00	,00	,00	**0,00**
	Total	,00	,00	,00	,00	,00	,00	,00	,00	,00	**0,00**
Morte	M	,00	,00	,00	,00	2,00	,00	,00	,00	,00	**2,00**
	F	,00	,00	,00	1,00	,00	,00	,00	,00	,00	**1,00**
	Total	,00	,00	,00	1,00	2,00	,00	,00	,00	,00	**3,00**

Câmara Municipal de Castelo Branco

Quadro 8 - Contagem das saídas de trabalhadores por cargo/carreira segundo o motivo de saída e género

		Dirigentes - Superior	Dirigentes - Intermédio	Carreiras Gerais - Técnico Superior	Carreiras Gerais - Assistente Técnico	Carreiras Gerais - Assistente Operacional	Bombeiros	Informática	Policia Municipal	Outros	**Total**
Reforma/aposentação	M	,00	,00	1,00	,00	1,00	,00	,00	,00	,00	**2,00**
	F	,00	,00	,00	1,00	4,00	,00	,00	,00	,00	**5,00**
	Total	,00	,00	1,00	1,00	5,00	,00	,00	,00	,00	**7,00**
Limite de idade	M	,00	,00	,00	,00	,00	,00	,00	,00	,00	**0,00**
	F	,00	,00	,00	,00	,00	,00	,00	,00	,00	**0,00**
	Total	,00	,00	,00	,00	,00	,00	,00	,00	,00	**0,00**
Cessação da comissão de serviço	M	,00	,00	,00	,00	,00	,00	,00	,00	,00	**0,00**
	F	,00	,00	,00	,00	,00	,00	,00	,00	1,00	**1,00**
	Total	,00	,00	,00	,00	,00	,00	,00	,00	1,00	**1,00**
Totais	M	**0,00**	**0,00**	**2,00**	**0,00**	**5,00**	**0,00**	**0,00**	**0,00**	**0,00**	**7,00**
	F	**0,00**	**0,00**	**1,00**	**2,00**	**6,00**	**0,00**	**0,00**	**0,00**	**1,00**	**10,00**
	Total	**0,00**	**0,00**	**3,00**	**2,00**	**11,00**	**0,00**	**0,00**	**0,00**	**1,00**	**17,00**

Câmara Municipal de Castelo Branco

Quadro 10 - Contagem dos postos de trabalho previstos e não ocupados durante o ano por cargo / carreira segundo a dificuldade de recrutamento

	Dirigentes - Superior	Dirigentes - Intermédio	Carreiras Gerais - Técnico Superior	Carreiras Gerais - Assistente Técnico	Carreiras Gerais - Assistente Operacional	Bombeiros	Informática	Policia Municipal	Outros	**Total**
Não abertura de procedimento concursal	,00	,00	8,00	3,00	14,00	,00	,00	,00	,00	**25,00**
Impugnação do procedimento concursal	,00	,00	,00	,00	,00	,00	,00	,00	,00	**0,00**
Falta de aprovação do órgão executivo	,00	,00	,00	,00	,00	,00	,00	,00	,00	**0,00**
Procedimento concursal improcedente	,00	,00	,00	,00	,00	,00	,00	,00	,00	**0,00**
Procedimento concursal em desenvolvimento	,00	,00	5,00	4,00	2,00	,00	,00	,00	,00	**11,00**
Totais	**0,00**	**0,00**	**13,00**	**7,00**	**16,00**	**0,00**	**0,00**	**0,00**	**0,00**	**36,00**

Câmara Municipal de Castelo Branco

Quadro 11 - Contagem das mudanças de situação dos trabalhadores durante o ano por cargo/carreira segundo o motivo e género

		Dirigentes - Superior	Dirigentes - Intermédio	Carreiras Gerais - Técnico Superior	Carreiras Gerais - Assistente Técnico	Carreiras Gerais - Assistente Operacional	Bombeiros	Informática	Policia Municipal	Outros	**Total**
Promoções (carreiras não revistas e carreira subsistentes)	M	,00	,00	,00	,00	,00	,00	,00	,00	,00	**0,00**
	F	,00	,00	,00	,00	,00	,00	,00	,00	,00	**0,00**
	Total	,00	,00	,00	,00	,00	,00	,00	,00	,00	**0,00**
Procedimento concursal	M	,00	,00	,00	,00	,00	,00	,00	,00	,00	**0,00**
	F	,00	,00	,00	,00	,00	,00	,00	,00	,00	**0,00**
	Total	,00	,00	,00	,00	,00	,00	,00	,00	,00	**0,00**
Consolidação da mobilidade na categoria	M	,00	,00	1,00	,00	,00	,00	,00	,00	,00	**1,00**
	F	,00	,00	,00	,00	,00	,00	,00	,00	,00	**0,00**
	Total	,00	,00	1,00	,00	,00	,00	,00	,00	,00	**1,00**
Alteração obrigatória do posicionamento remuneratório	M	,00	,00	,00	,00	,00	,00	,00	,00	,00	**0,00**
	F	,00	,00	,00	,00	,00	,00	,00	,00	,00	**0,00**
	Total	,00	,00	,00	,00	,00	,00	,00	,00	,00	**0,00**
Alteração do posic. remun. por opção gestionária (regra)	M	,00	,00	,00	,00	,00	,00	,00	,00	,00	**0,00**
	F	,00	,00	,00	,00	,00	,00	,00	,00	,00	**0,00**
	Total	,00	,00	,00	,00	,00	,00	,00	,00	,00	**0,00**
Alteração do posic. remun. por opção gestionária (exceção)	M	,00	,00	,00	,00	,00	,00	,00	,00	,00	**0,00**
	F	,00	,00	,00	,00	,00	,00	,00	,00	,00	**0,00**
	Total	,00	,00	,00	,00	,00	,00	,00	,00	,00	**0,00**
Totais	M	**0,00**	**0,00**	**1,00**	**0,00**	**0,00**	**0,00**	**0,00**	**0,00**	**0,00**	**1,00**
	F	**0,00**	**0,00**	**0,00**	**0,00**	**0,00**	**0,00**	**0,00**	**0,00**	**0,00**	**0,00**
	Total	**0,00**	**0,00**	**1,00**	**0,00**	**0,00**	**0,00**	**0,00**	**0,00**	**0,00**	**1,00**

Câmara Municipal de Castelo Branco

Quadro 14.1 - Contagem das horas de trabalho noturno, normal e extraordinário, segundo o género

		Valor	**Total**
Normal	M	,00	**0,00**
	F	,00	**0,00**
	Total	,00	**0,00**
Extraordinário	M	272,98	**272,98**
	F	1,00	**1,00**
	Total	273,98	**273,98**
Totais	M	**272,98**	**272,98**
	F	**1,00**	**1,00**
	Total	**273,98**	**273,98**

Câmara Municipal de Castelo Branco

Quadro 14.2 - Contagem das horas de trabalho extraordinário, diurno e noturno, segundo o género

		Valor	**Total**
Extraordinário diurno	M	2.165,50	**2.165,50**
	F	12,00	**12,00**
	Total	2.177,50	**2.177,50**
Extraordinário noturno	M	153,98	**153,98**
	F	,00	**0,00**
	Total	153,98	**153,98**
Totais	M	**2.319,48**	**2.319,48**
	F	**12,00**	**12,00**
	Total	**2.331,48**	**2.331,48**

Câmara Municipal de Castelo Branco

Quadro 14.3 - Contagem das horas em dias de descanso semanal e feriados segundo o género

		Valor	**Total**
Descanso semanal obrigatório	M	625,63	**625,63**
	F	14,00	**14,00**
	Total	639,63	**639,63**
Descanso semanal complementar	M	943,50	**943,50**
	F	7,50	**7,50**
	Total	951,00	**951,00**
Feriados	M	196,50	**196,50**
	F	7,00	**7,00**
	Total	203,50	**203,50**
Totais	M	**1.765,63**	**1.765,63**
	F	**28,50**	**28,50**
	Total	**1.794,13**	**1.794,13**

Câmara Municipal de Castelo Branco

Quadro 15 - Contagem dos dias de ausência ao trabalho durante o ano por cargo/carreira segundo o motivo da ausência e género

		Dirigentes - Superior	Dirigentes - Intermédio	Carreiras Gerais - Técnico Superior	Carreiras Gerais - Assistente Técnico	Carreiras Gerais - Assistente Operacional	Bombeiros	Informática	Policia Municipal	Outros	**Total**
Casamento	M	,00	,00	,00	,00	,00	,00	,00	,00	,00	**0,00**
	F	,00	,00	,00	,00	,00	,00	,00	,00	,00	**0,00**
	Total	,00	,00	,00	,00	,00	,00	,00	,00	,00	**0,00**
Proteção na parentalidade	M	,00	,00	,00	1,00	,00	,00	,00	,00	,00	**1,00**
	F	,00	,00	161,00	19,00	1,00	,00	,00	,00	,00	**181,00**
	Total	,00	,00	161,00	20,00	1,00	,00	,00	,00	,00	**182,00**
Falecimento de familiar	M	,00	,00	,00	1,00	33,00	,00	,00	,00	,00	**34,00**
	F	,00	,00	3,00	16,00	40,00	,00	,00	,00	,00	**59,00**
	Total	,00	,00	3,00	17,00	73,00	,00	,00	,00	,00	**93,00**
Doença	M	,00	59,50	6,00	89,00	1.635,00	,00	,00	,00	152,00	**1.941,50**
	F	,00	,00	109,00	723,50	2.431,50	,00	2,00	,00	,00	**3.266,00**
	Total	,00	59,50	115,00	812,50	4.066,50	,00	2,00	,00	152,00	**5.207,50**
Por acidente em serviço ou doença profissional	M	,00	,00	,00	,00	550,00	,00	,00	,00	,00	**550,00**
	F	,00	,00	,00	137,00	691,00	,00	,00	,00	,00	**828,00**
	Total	,00	,00	,00	137,00	1.241,00	,00	,00	,00	,00	**1.378,00**
Assistência a familiares	M	,00	,00	2,00	6,00	27,00	,00	,00	,00	,00	**35,00**
	F	,00	,00	17,00	30,00	98,00	,00	,00	,00	,00	**145,00**
	Total	,00	,00	19,00	36,00	125,00	,00	,00	,00	,00	**180,00**
Trabalhador-estudante	M	,00	,00	,00	,00	,00	,00	,00	,00	,00	**0,00**
	F	,00	,00	,00	,00	6,00	,00	,00	,00	,00	**6,00**
	Total	,00	,00	,00	,00	6,00	,00	,00	,00	,00	**6,00**
Por conta do periodo de férias	M	,00	14,00	3,50	22,00	14,50	,00	,00	,00	,50	**54,50**
	F	,00	1,00	15,50	84,00	92,00	,00	1,00	,00	,00	**193,50**
	Total	,00	15,00	19,00	106,00	106,50	,00	1,00	,00	,50	**248,00**
Com perda de vencimento	M	,00	,00	,00	,00	,00	,00	,00	,00	,00	**0,00**
	F	,00	,00	3,00	,00	,00	,00	,00	,00	,00	**3,00**
	Total	,00	,00	3,00	,00	,00	,00	,00	,00	,00	**3,00**
Cumprimento de pena disciplinar	M	,00	,00	,00	,00	,00	,00	,00	,00	,00	**0,00**
	F	,00	,00	,00	,00	,00	,00	,00	,00	,00	**0,00**
	Total	,00	,00	,00	,00	,00	,00	,00	,00	,00	**0,00**
Greve	M	,00	,00	,00	6,00	18,00	,00	,00	,00	,00	**24,00**
	F	,00	,00	,00	7,00	79,00	,00	,00	,00	,00	**86,00**
	Total	,00	,00	,00	13,00	97,00	,00	,00	,00	,00	**110,00**

Câmara Municipal de Castelo Branco

Quadro 15 - Contagem dos dias de ausência ao trabalho durante o ano por cargo/carreira segundo o motivo da ausência e género

		Dirigentes - Superior	Dirigentes - Intermédio	Carreiras Gerais - Técnico Superior	Carreiras Gerais - Assistente Técnico	Carreiras Gerais - Assistente Operacional	Bombeiros	Informática	Policia Municipal	Outros	**Total**
Injustificadas	M	,00	,00	,00	,50	9,00	,00	,00	,00	,00	**9,50**
	F	,00	,00	,00	,00	,00	,00	,00	,00	,00	**0,00**
	Total	,00	,00	,00	,50	9,00	,00	,00	,00	,00	**9,50**
Outros	M	,00	,00	,00	10,00	63,00	,00	,00	,00	,00	**73,00**
	F	,00	,00	1,00	30,50	67,00	,00	,00	,00	,00	**98,50**
	Total	,00	,00	1,00	40,50	130,00	,00	,00	,00	,00	**171,50**
Totais	M	**0,00**	**73,50**	**11,50**	**135,50**	**2.349,50**	**0,00**	**0,00**	**0,00**	**152,50**	**2.722,50**
	F	**0,00**	**1,00**	**309,50**	**1.047,00**	**3.505,50**	**0,00**	**3,00**	**0,00**	**0,00**	**4.866,00**
	Total	**0,00**	**74,50**	**321,00**	**1.182,50**	**5.855,00**	**0,00**	**3,00**	**0,00**	**152,50**	**7.588,50**

Câmara Municipal de Castelo Branco

Quadro 18 - Total dos encargos com pessoal durante o ano

Tipos de Encargos	Valor
Remunerações base	4.371.191,46
Suplementos remuneratórios	69.980,99
Prémios de desempenho	,00
Prestações sociais	412.233,86
Outros encargos com pessoal	2.786,69
Total:	**4.856.193,00**

Câmara Municipal de Castelo Branco

Quadro 18.1 - Encargos com suplementos remuneratórios

Tipos de Suplementos Remuneratórios	Valor
Trabalho extraordinário (diurno e noturno)	15.814,19
Trabalho normal noturno	,00
Trab. dias desc. semanal, compl. e feriados (n incluído em trab. ext.)	11.196,76
Disponibilidade permanente	,00
Outros regimes especiais de prestação de trabalho	,00
Risco, penosidade e insalubridade	,00
Fixação na periferia	,00
Trabalho por turnos	7.542,52
Abono para falhas	5.218,45
Participação em reuniões	507,50
Ajudas de custo	10.979,60
Representação	18.721,97
Secretariado	,00
Outros suplementos remuneratórios	,00
Total:	**69.980,99**

Câmara Municipal de Castelo Branco

Quadro 18.2 - Prestações sociais

Tipos de Prestações Sociais	Valor
Abono de família	10.649,40
Subsídios no âmbito da proteção da parentalidade	4.927,93
Subsídio de educação especial	,00
Subsídio mensal vitalício	,00
Subsídio de refeição	341.202,89
Subsídio de funeral	,00
Subsídio por morte	4.030,80
Benefícios sociais	50.000,00
Outras prestações sociais	1.422,84
Total:	**412.233,86**

Câmara Municipal de Castelo Branco

Quadro 18.2.1 - Benefícios de apoio social

Tipos de Prestações de Ações Sociais Complementares	Valor (Euros)
Grupos desportivos / casa de pessoal	50.000,00
Refeitórios	,00
Subsídio de frequência de creche e de educação pré-escolar	,00
Colónias de férias	,00
Apoio a estudos	,00
Apoio socioeconómico	,00
Outros benefícios sociais	,00
Total:	**50.000,00**

Câmara Municipal de Castelo Branco

Quadro 19.1 - Contagem dos acidentes de trabalho e de dias de trabalho perdidos com baixa por género (No local de trabalho)

		Total	1 a 3 dias de baixa	4 a 30 dias de baixa	Superior a 30 dias de baixa	Mortais
Número total de acidentes	M	8,00	,00	5,00	3,00	,00
	F	11,00	3,00	2,00	7,00	,00
	Total	19,00	3,00	7,00	10,00	,00
Número de acidentes com baixa	M	7,00	,00	5,00	3,00	,00
	F	11,00	2,00	2,00	10,00	,00
	Total	18,00	2,00	7,00	13,00	,00
Número de dias de trabalho perdidos por acidentes ocorridos no ano	M	550,00	,00	73,00	477,00	,00
	F	828,00	7,00	38,00	626,00	,00
	Total	1.378,00	7,00	111,00	1.103,00	,00
Número de dias de trabalho perdidos por acidentes ocorridos em anos anteriores	M	,00	,00	,00	,00	,00
	F	157,00	,00	,00	157,00	,00
	Total	157,00	,00	,00	157,00	,00

Câmara Municipal de Castelo Branco

Quadro 19.2 - Contagem dos acidentes de trabalho e de dias de trabalho perdidos com baixa por género (In Itinere)

		Total	1 a 3 dias de baixa	4 a 30 dias de baixa	Superior a 30 dias de baixa	Mortais
Número total de acidentes	M	1,00	,00	,00	1,00	,00
	F	2,00	1,00	,00	1,00	,00
	Total	3,00	1,00	,00	2,00	,00
Número de acidentes com baixa	M	1,00	,00	,00	1,00	,00
	F	2,00	1,00	,00	1,00	,00
	Total	3,00	1,00	,00	2,00	,00
Número de dias de trabalho perdidos por acidentes ocorridos no ano	M	112,00	,00	,00	112,00	,00
	F	140,00	3,00	,00	137,00	,00
	Total	252,00	3,00	,00	249,00	,00
Número de dias de trabalho perdidos por acidentes ocorridos em anos anteriores	M	,00	,00	,00	,00	,00
	F	157,00	,00	,00	157,00	,00
	Total	157,00	,00	,00	157,00	,00

Câmara Municipal de Castelo Branco

Quadro 20 - Contagem dos casos de incapacidade declarados durante o ano relativamente aos trabalhadores vítimas de acidente

Casos de Incapacidade	Valor
Casos de incapacidade permanente absoluta	,00
Casos de incapacidade permanente parcial	,00
Casos de incapacidade permanente absoluta para o trabalho habitual	,00
Casos de incapacidade temporária e absoluta	,00
Casos de incapacidade temporária e parcial	18,00
Total:	**18,00**

Câmara Municipal de Castelo Branco

Quadro 21 - Contagem das situações de doença profissional registadas durante o ano

Doença Profissional	Códigos de Doenças Profissionais	Nº de Casos	Dias de Ausência
Doenças provocadas por agentes químicos		,00	,00
Doenças do aparelho respiratório		,00	,00
Doenças cutâneas e outras		,00	,00
Doenças provocadas por agentes físicos		1,00	,00
Doenças infecciosas e parasitárias		,00	,00
	Totais:	**1,00**	**,00**

Câmara Municipal de Castelo Branco

Quadro 22 - Contagem das atividades de medicina no trabalho e respetivos encargos

Atividades de Medicina	Número	Valor (Euros)
Total dos exames médicos efectuados	239,00	,00
Exames de admissão	,00	,00
Exames periódicos	207,00	,00
Exames ocasionais e complementares	32,00	,00
Exames de cessação de funções	,00	,00
Despesas com medicina no trabalho		14.154,00
Visitas aos postos de trabalho	1,00	
Totais:	**240,00**	**14.154,00**

Câmara Municipal de Castelo Branco

Quadro 23 - Contagem das intervenções das comissões de higiene e segurança ocorridas durante o ano, por tipo

Tipos de Intervenção de Higiene e Segurança	Número
Reuniões da Comissão	,00
Visitas aos Locais de Trabalho	,00
Outras	,00
Total:	**,00**

Câmara Municipal de Castelo Branco

Quadro 24 - Contagem dos trabalhadores sujeitos a mobilidade interna durante o ano em resultado de acidentes de trabalho ou doença incapacitante

Mobilidade Interna	N.º Trab.
Alteração das funções exercidas	,00
Formação profissional	,00
Adaptação do posto de trabalho	,00
Alteração do regime de trabalho	,00
Mobilidade Interna	,00

Câmara Municipal de Castelo Branco

Quadro 25 - Contagem das ações de formação e sensibilização em matéria de segurança e saúde no trabalho

Ações de Formação em Higiene e Segurança	Nº Ações
Ações de formação e de sensibilização realizadas	,00
Trabalhadores abrangidos pelas ações realizadas	,00
Total:	**,00**

Câmara Municipal de Castelo Branco

Quadro 26 - Custos com a prevenção de acidentes e doenças profissionais

Tipos de Custo de Prevenção de Acidentes e Doenças Profissionais	Valor (Euros)
Encargos de estrutura de medicina e segurança no trabalho	14.154,00
Equipamentos de proteção	6.665,43
Formação em prevenção de riscos	,00
Outros custos com a prevenção de acidentes e doenças profissionais	,00
Total:	**20.819,43**

Câmara Municipal de Castelo Branco

Quadro 27 - Contagem das ações de formação profissional por tipo segundo a duração da ação

	Menos de 30 Horas	De 30 a 59 Horas	De 60 a 119 Horas	120 Horas ou mais	**Total**
Internas	5,00	,00	,00	,00	**5,00**
Externas	18,00	3,00	,00	,00	**21,00**
Totais	**23,00**	**3,00**	**0,00**	**0,00**	**26,00**

Câmara Municipal de Castelo Branco

Quadro 28 - Contagem relativa às participações em ações de formação durante ano por cargo/carreira segundo o tipo de ação e género

	Dirigentes - Superior	Dirigentes - Intermédio	Carreiras Gerais - Técnico Superior	Carreiras Gerais - Assistente Técnico	Carreiras Gerais - Assistente Operacional	Bombeiros	Informática	Policia Municipal	Outros	**Total**
Internas	,00	3,00	23,00	35,00	8,00	,00	2,00	,00	1,00	**72,00**
Externas	,00	7,00	11,00	18,00	3,00	,00	,00	,00	,00	**39,00**
Totais	**0,00**	**10,00**	**34,00**	**53,00**	**11,00**	**0,00**	**2,00**	**0,00**	**1,00**	**111,00**

Câmara Municipal de Castelo Branco

Quadro 29 - Contagem relativa às horas dispendidas em ações de formação durante ano por cargo/carreira segundo o tipo de ação e género

	Dirigentes - Superior	Dirigentes - Intermédio	Carreiras Gerais - Técnico Superior	Carreiras Gerais - Assistente Técnico	Carreiras Gerais - Assistente Operacional	Bombeiros	Informática	Policia Municipal	Outros	**Total**
Internas	,00	18,00	138,00	210,00	48,00	,00	12,00	,00	180,00	**606,00**
Externas	,00	88,00	133,00	270,00	105,00	,00	,00	,00	248,00	**844,00**
Totais	**0,00**	**106,00**	**271,00**	**480,00**	**153,00**	**0,00**	**12,00**	**0,00**	**428,00**	**1.450,00**

Câmara Municipal de Castelo Branco

Quadro 34 - Gabinetes de Apoio Pessoal

	Do mapa de pessoal do município	De outra entidade pública, com vínculo à Administração Pública	Sem vínculo à Administração Pública	**Total**
Chefe do gabinete	,00	,00	,00	**0,00**
Adjuntos	1,00	,00	1,00	**2,00**
Secretários	,00	,00	,00	**0,00**
Totais:	**1,00**	**0,00**	**1,00**	**2,00**

Câmara Municipal de Castelo Branco

Quadro 35 - Dirigentes e Equiparados

	Dirigente superior	Dirigente intermédio de 1.º grau	Dirigente intermédio de 2.º grau	Dirigente intermédio de 3.º grau ou inferior	Chefe de equipa multidisciplinar (Dir. Dep.)	Chefe de equipa multidisciplinar (Chefe Div. Mun.)	**Total**
N.º de cargos previstos em regulamento municipal	,00	2,00	5,00	2,00	,00	,00	**9,00**
N.º de cargos providos em 31/12	,00	2,00	5,00	2,00	,00	,00	**9,00**

Câmara Municipal de Castelo Branco

Quadro 30 - Despesas anuais com formação profissional

Tipos de Ação de Formação para Despesas	Valor
Internas	1.642,20
Externas	6.897,28
Total:	**8.539,48**

Câmara Municipal de Castelo Branco

Quadro 31 - Relações Profissionais

Tipos de Relação Profissional	Número
Número de trabalhadores sindicalizados	142,00
Número de elementos pertencentes a comissões de trabalhadores	3,00
Total de votantes para comissões de trabalhadores	,00

Câmara Municipal de Castelo Branco

Quadro 32 - Disciplina

Tipos de Processo	Número
Processos Transitados do Ano Anterior	,00
Processos Instaurados durante o Ano	1,00
Processos Transitados para o Ano Seguinte	,00
Processos Decididos	
Arquivados	,00
Repreenção escrita	,00
Multa	,00
Suspensão	,00
Despedimento por facto imputável ao funcionário	,00
Cessação da comissão de serviço	,00

Câmara Municipal de Castelo Branco

Quadro 33 - Eleitos

	Regime permanência - tempo inteiro - câmara municipal - presidente e vereadores	Regime permanência - meio tempo - câmara municipal - vereadores	Regime não permanência - câmara municipal	Regime não permanência - assembleia municipal
Nº de eleitos	4,00	1,00	4,00	46,00

ANEXO AO BALANÇO E DEMONSTRAÇÃO DE RESULTADOS

MUNICÍPIO DE CASTELO BRANCO

ANO 2016

8.1 – Caracterização da Entidade

8.1.1 – Identificação

Morada: Praça do Município
6000-458 Castelo Branco
Contribuinte n.º 501143530

CARACTERIZAÇÃO DA ENTIDADE

Elaborado, com o apoio do LAC POCAL (ponto III.1.1, Resolução n.º 4/2001 - 2ª Secção do Tribunal de Contas - D.R. II Série-B n.º 190, de 18 de Agosto de 2001)

a)	CAMARA MUNICIPAL DE CASTELO BRANCO	b) 2016

1	NUMERO DE IDENTIFICAÇÃO FISCAL: 501 143 530

2	ENDEREÇO POSTAL: Praça do Município	6000-458 CASTELO BRANCO
	TELEFONE - TELEX / TELEFAX: 272 330330	Fax: 272 330324

3	REGIME FINANCEIRO E OUTROS ELEMENTOS DE IDENTIFICAÇÃO
	Regime com autonomia administrativa, financeira e patrimonial

4	NUMERO DE ELEITORES	49 963
	FONTE: Diário da República nº. 43 de 01/03/2017 - 2ª Série	

5	LEGISLAÇÃO (CONSTITUIÇÃO, ORGÂNICA E FUNCIONAMENTO, QUANDO APLICÁVEL):

6 ESTRUTURA ORGANIZACIONAL EFECTIVA (ORGANOGRAMA E, QUANDO APLICÁVEL, A INDICAÇÃO DOS ÓRGÃOS DE NATUREZA CONSULTIVA E DE FISCALIZAÇÃO)

	Data de aprovação	Data de publicação	Diário da República
Estrutura Orgânica	28 e 28/12/2012	28/01/2013	II Série nº. 19
Mapa ~~xxxx~~ de Pessoal	05 e 22/12/2014		
Regulamento de Serviços	17 e 30/04/2015	27/05/2015 03/06/2015	II Série nº. 102 II Série nº. 107

7	DESCRIÇÃO SUMÁRIA DAS ACTIVIDADES
	Prossecução de interesses próprios da população respectiva

8	RECURSOS HUMANOS – IDENTIFICAÇÃO DO PRESIDENTE E DEMAIS MEMBROS DO ÓRGÃO EXECUTIVO E, QUANDO APLICÁVEL, DOS RESPONSÁVEIS PELA DIRECÇÃO DA ENTIDADE
	Luís Manuel dos Santos Correia - Presidente

RESUMO (N.º DE MEMBROS DO ÓRGÃO EXECUTIVO)	
Em Regime de Permanência	4
A meio tempo	1
Outros	
OBSERVAÇÕES:	

Mod. F.C. (13) - Global-Agosto

9	ORGANIZAÇÃO CONTABILÍSTICA: BREVE DESCRIÇÃO DAS PRINCIPAIS CARACTERÍSTICAS DO SISTEMA INFORMÁTICO UTILIZADO/EXISTENTE; DEMONSTRAÇÕES FINANCEIRAS INTERVALARES, QUANDO EXISTIREM; EXISTÊNCIA OU NÃO DE DESCENTRALIZAÇÃO CONTABILÍSTICA E, EM CASO AFIRMATIVO, BREVE DESCRIÇÃO DO SISTEMA UTILIZADO E DO MODO DE ARTICULAÇÃO COM A CONTABILIDADE CENTRAL:

Gestão contabilistica a nível orçamental e patrimonial com emissão de demonstrações financeiras anuais e com módulos de gestão patrimonial e de recursos humanos. Não há descentralização contabilistica.

10	INDICADORES DE GESTÃO:	
	Fundo de Equilíbrio Financeiro	12 952 690
	Fundo Social Municipal	963 094
	Participação Fixa no IRS	2 451 401
	Receitas Correntes no ano anterior ao da gerência em apreciação	30 455 035
	Despesas de investimento no ano anterior ao da gerência em apreciação	14 188 522
	Despesas com Pessoal do Quadro (c)	3 654 892
	Despesas com Pessoal em Qualquer Outra Situação (c)	154 967
	Dívidas a Receber de Terceiros (c)	569 132

11	ACÇÕES INSPECTIVAS:

Identificação das acções inspectivas levadas a efeito por orgãos de controlo interno (IGF e IGAL), com incidência na Gerência e nos 3 anos anteriores:

Data da acção	19/05/2014	Período abrangido	1/01/11 a 31/12/13	Entidade	IGF	N.º Proc.	2014/187/B1/595
Data da acção		Período abrangido		Entidade		N.º Proc.	
Data da acção		Período abrangido		Entidade		N.º Proc.	

12	INDICAÇÃO DA QUOTA PARTE DAS AMORTIZAÇÕES E ENCARGOS FINANCEIROS RESULTANTES DE EMPRÉSTIMOS CONTRAÍDOS PELAS ASSOCIAÇÕES DE MUNICÍPIOS EM QUE A ENTIDADE PARTICIPE E OU EMPRESAS PÚBLICAS MUNICIPAIS	
	DESIGNAÇÃO	UN EUROS

13	SERVIÇOS MUNICIPALIZADOS:

A Entidade tem Serviços Municipalizados? S N

Se respondeu sim, especifique quais e indique os respectivos grupos: Serviços Municipalizados de Água Saneamento e Resíduos Sólidos - Grupo I

14	REGULAMENTOS/DIRECTIVAS INTERNAS:

A Entidade tem regulamentos/directivas internas relativos às áreas contabilística, financeira e de controlo interno? S N

Se respondeu sim, especifique quais e indique, no caso de recurso a empresas de consultadoria ou auditoria, as áreas de actuação abrangidas: Norma de Controlo Interno - Norma Regulamentar de Inventário e Cadastro do Património Municipal e Regulamento Interno de Fundo de Maneio.

15	DOCUMENTOS DE GESTÃO:		
	Data de Aprovação pelo Orgão Executivo	Data de Aprovação pelo Orgão Deliberativo	Observações
Grandes Opções do Plano	2015/10/30	2015/11/27	
Orçamento	2015/10/30	2015/11/27	
Documentos de Prestações de Contas	201	201	

16	OUTRA INFORMAÇÃO CONSIDERADA RELEVANTE:

Em 05 de Abril de 2017

O Responsável pelos Serviços (1)

(1) Nomeado de gerência
(2) Dirigente dependente do orgão executivo e responsável pela área administrativa e/ou financeira

Regime Financeiro

A Lei n.º 73/2013, de 3 de Setembro, estabelece o regime financeiro dos Municípios e das Freguesias, possuindo o Município de Castelo Branco autonomia financeira e patrimonial, nos termos nos termos do n.º 1 do artigo 6º deste diploma.
Os princípios fundamentais que norteiam a atividade municipal, estão definidos no n.º 2 do artigo 3º deste diploma.
Quanto ao equilíbrio financeiro vertical e horizontal, a repartição de recursos públicos é realizada mediante uma subvenção geral determinada a partir do Fundo de Equilíbrio Financeiro (FEF), cujo valor é igual a 19,5% da média aritmética simples da receita proveniente IRS, IRC e IVA, deduzido do montante afeto ao Índice Sintético de Desenvolvimento Social, nos termos do n.º 2 do artigo 69º. Uma subvenção específica determinada a partir do Fundo Social Municipal (FSM), cujo valor corresponde às despesas relativas às atribuições e competências transferidas da Administração Central para os Municípios, e uma participação variável de 5% no IRS do ano imediatamente anterior, dos sujeitos passivos com domicilio fiscal na área de circunscrição territorial, responsabilidade do Município.

Contabilidade

O regime contabilístico das Autarquias Locais está definido no Decreto-Lei nº. 54-A/99, de 22 de Fevereiro, e o mesmo visa a uniformização normalização e simplificação do regime contabilístico, de modo a constituir um instrumento de gestão económico-financeira fiável capaz de fornecer informação, o mais precisa possível, para a tomada de decisão e ao mesmo tempo permitir o conhecimento completo do valor contabilístico do património e a sua decomposição, bem como a apreciação e julgamento do resultado anual do Município.

O Município de Castelo Branco não possui quaisquer dívidas definidas por sentença judicial, contudo, constituiu uma provisão no valor de 650.000€, para fazer face a eventuais indemnizações relativas a processos a decorrer.

8.1.3 Estrutura Organizacional

O Regulamento da Estrutura Orgânica Nuclear da Câmara Municipal de Castelo Branco, em vigor no ano 2015, foi aprovado em reunião extraordinária do Órgão Executivo, de 19-12-2012 e em sessão da Assembleia Municipal de 28-12-2012. A Estrutura Orgânica Nuclear foi alterada em reunião do Órgão Executivo de 17-04-2015 e sessão ordinária da Assembleia Municipal de 30-04-2015.

A Estrutura Orgânica Flexível foi aprovada em reunião extraordinária da Câmara Municipal de Castelo Branco, de 28-12-2012. A Estrutura Orgânica Flexível foi alterada em reunião do Órgão Executivo de 08-05-2015.

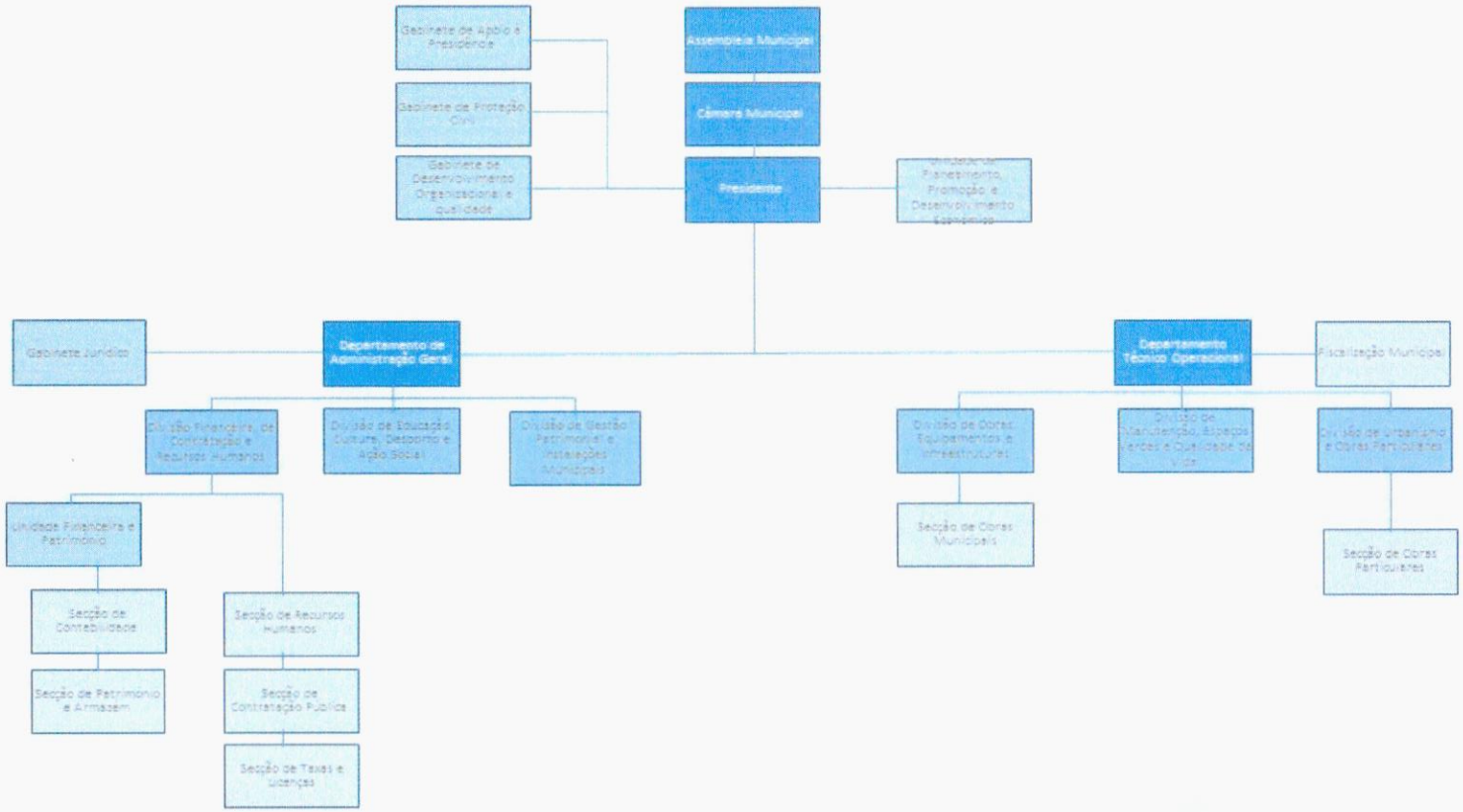

8.1.5 Recursos Humanos

Em resultado das eleições autárquicas de 29-09-2013, o registo dos eleitos para os órgãos das Autarquias Locais, ao abrigo do Art.º 234º da Lei Eleitoral dos órgãos das Autarquias Locais, é o abaixo indicado:

Relação Nominal dos Responsáveis

Município de Castelo Branco				
Gerência de 01-01-2016 a 31-12-2016				
Nome	**Situação na entidade**	**Remuneração anual liquida auferida**	**Período de responsabilidade**	**Morada**
Arnaldo Jorge Pacheco Braz	Vereador a meio tempo	14.537,91 €	01-01-2016 ---------- 31-12-2016	Urbaniz.Quinta da Granja Rua Rainha D. Amélia nº.3. 6000-271 - Castelo Branco
Fernando Manuel Raposo	Vereador	0,00 €	01-01-2016 ---------- 31-12-2016	Rua Dr. Vitor Santos Pinto Lote A - 96 2º. Esqº. 6000-478 - Castelo Branco
João Nuno Marques Carvalhinho	Vereador a Tempo Inteiro	25.906,11 €	01-01-2016 ---------- 31-12-2016	Rua Dr.João Frade Correia nº.8 7º. 6000-352 - castelo Branco
João Paulo Martins Infante Pereira Benquerença	Vereador	0,00 €	01-01-2016 ---------- 31-12-2016	Rua Engº. Pires Marques Lote 224 3º. Dto. 6000-406 - Castelo Branco
Jorge Manuel Carrega Pio	Vereador	25.868,11 €	01-01-2016 ---------- 31-12-2016	Rua do Pombal nº. 17. 6005-090 - Alcains
Luís Manuel dos Santos Correia (Presidente)	Presidente da Câmara	34.071,12 €	01-01-2016 ---------- 31-12-2016	Rua Prof. Sebastião António Morão Correia Lote A-8. 6000-473 - Castelo Branco
Maria José Barata Batista	Vereador a Tempo Inteiro	25.607,11 €	01-01-2016 ---------- 31-12-2016	Urb. S. Tiago Rua G lote 7-A nº. 2. 6000-101 - Castelo Branco
Maria Teresa Rodrigues Martins	Vereador	0,00 €	01-01-2016 ---------- 31-12-2016	Rua Prior Manuel Vasconcelos lote 14-E 1º. Esqº.. 6000-265 - Castelo Branco
Paulo Alexandre Martins Moradias	Vereador	0,00 €	01-01-2016 ---------- 31-12-2016	Avenida da Carapalha nº. 24 6º. Esqº. 6000-320 - Castelo Branco

8.1.6 Organização Contabilística

O Município de Castelo Branco tem o seu sistema contabilístico organizado de modo a responder as necessidades de rotinas diárias e de controlo.

Diariamente são efetuados os registos de todos os documentos de receita e despesa, sendo gerados diariamente mapas como o diário de tesouraria, o resumo diário e os mapas de receita e despesa, sendo os mesmos confrontados diariamente para verificação e validação da sua conformidade.

Mensalmente são efetuadas revisões e controlo dos movimentos contabilísticos através de balancetes, extratos de contas correntes e reconciliações bancárias.

O sistema contabilístico do Município de Castelo Branco está assente na plataforma informática da AIRC, a qual está composta de diversas aplicações, nomeadamente (Sistema de Contabilidade Autárquica, Sistema de Gestão de Tesouraria, Sistema de

Taxas e Licenças, Sistema de Inventário e Cadastro, Sistema de Gestão de Stocks, Obras por Administração Direta, Gestão Documental), encontrando-se todos estes sistemas centralizados num servidor que posteriormente dá suporte às aplicações instaladas nas diversas secções.

8.1.7 Outra Informação Considerada Relevante

A norma de controlo interno está em vigor desde a data em que foi aprovada, ou seja 7-6-2002, tendo a ultima revisão sido aprovada em reunião do executivo de 24-06-2016.

Os objetivos, as atribuições e os níveis de atuação dos Serviços Municipais da Câmara Municipal de Castelo Branco, bem como os princípios que os regem, relativamente à Estrutura Nuclear foram aprovados através do despacho 6003/2015 publicado na 2ª série do Diário da República do 03-06-2015. No que diz respeito à Estrutura Flexível as mesmas foram aprovadas através da Deliberação nº 930/2015, publicada na 2ª série do Diário da República de 27-05-2015.

No ano 2016 foram atribuídos pelo Orçamento de Estado os seguintes fundos:

Correntes

- Fundo de Equilíbrio Financeiro - 11.656.529,17 €
- Fundo Social Municipal - 963.094,00 €
- Participação Fixa no IRS - 2.451.401,00 €
- Outras - 2.409.442,46 €

Capital

- Fundo de Equilíbrio Financeiro - 1.296.161,00 €
- Outras - 80.000,00 €

No ano de 2016 o Município de Castelo Branco efetuou pagamentos relativos a aquisição de Bens de Capital no montante de 18.265.018,01 €.

Movimentos na conta 2732

Esta conta foi movimentada pelo acréscimo de custos com subsídio de férias e meses de férias a receber em 2017, cujo custo foi imputado ao ano 2016.

Movimentos na conta 2739

Esta conta foi movimentada pelos acréscimos de custos relativos ao ano 2016 e pela regularização dos acréscimos de custos do ano anterior.

Movimentos na conta 59

A conta de resultados transitados foi movimentada a débito, pelo valor de 746.714,52€, relativos a regularizações e à constituição de Reservas Legais. Foi movimentada a crédito pelo montante de 4101359,12€, relativos ao resultado líquido transitado do ano 2015 e a regularizações de proveitos de anos anteriores.

Movimentação da conta 2745 Subsídios para Investimento

A movimentação desta conta foi efetuada com base no critério adotado no cálculo das amortizações, ou seja, foram considerados proveitos do exercício, o valor resultante da aplicação da taxa média de amortização ao total de subsídios atribuídos por grupo de bens, em virtude de atualmente ainda não ser possível efetuar a gestão dos subsídios através da aplicação de património, o que impossibilita o cálculo do proveito a considerar anualmente por cada bem (obra/empreitada) que foi objeto de financiamento.

8.2 – Notas ao Balanço e à Demonstração de Resultados

8.2.1 – Derrogações do POCAL

As demonstrações financeiras do exercício de 2016, foram preparadas, em todos os aspetos materiais, sem prejuízo do referido no parágrafo seguinte, em conformidade com as disposições do Plano Oficial de Contabilidade das Autarquias Locais (POCAL).

Contudo há que referir que o IMI (Imposto Municipal Sobre Imóveis) e IMT (Imposto Municipal sobre Transmissões), que embora sejam receitas do Município, são cobrados pelos Serviços de Finanças, transferindo estes, à posteriori, o produto da sua cobrança, mediante a dedução dos encargos de cobrança.

8.2.2 Comparabilidade

8.2.2.1 – Existências

O valor das existências não é comparável com o do ano anterior, tendo em conta que em 2016, se iniciou a implementação do sistema de inventário permanente em paralelo com a implementação da contabilidade de custos.

8.2.2.2 – Imobilizações

O saldo das contas de imobilizado do exercício de 2016 são comparáveis com os saldos da gerência de 2015, tendo em conta que em ambos os exercícios apenas foram efetuadas alterações que decorreram da atividade normal do Município.

8.2.2.3 – Acréscimos e diferimentos

O valor dos acréscimos e diferimentos é comparável com o ano anterior, tendo em conta que os critérios utilizados no seu reconhecimento foram os mesmos do ano anterior.

8.2.2.4 – Amortizações Acumuladas e amortizações do exercício

A informação referente à gerência de 2016 é comparável com a gerência de 2015, uma vez que os critérios de amortização utilizados foram os mesmos nas duas gerências, tendo-se já utilizado a amortização por bem.

8.2.3 – Critérios Valorimétricos

8.2.3.1 – Bens do Domínio Público, Imobilizações Corpóreas e Incorpóreas

As Imobilizações tanto dos bens do domínio público, com do domínio privado, encontram-se valorizadas ao custo de aquisição ou, no caso dos bens adquiridos antes de 2000, ao valor de valorização, sendo o custo de aquisição suportado pelo documento de aquisição (faturas, contratos, autos de medição, escritura de compra e venda, escritura de doação, expropriação, entre outros);

8.2.3.2 – Investimentos financeiros

O valor dos investimentos financeiros não é comparável com o valor de 2015, atendendo a que em 2015 os mesmos estavam reconhecidos ao custo de aquisição, tendo-se adotado em 2016 o reconhecimento pelo método de equivalência patrimonial, as partes de capital estão descriminadas no mapa seguinte:

Entidades	%	Entrada inicial
Serviços Municipalizados de Castelo Branco	100,00%	0,00
Albigec - Gestão de Equipamentos Culturais, Desportivos e de Lazer, EM, SA	100,00%	50.000,00
Terras da Beira Baixa - Sociedade de Desenvolvimento Agro-Industrial de Castelo Branco, EM, SA	96,00%	600.000,00
CATAA - Assoc. Centro Apoio Tecnológico Agro-Alimentar de Castelo Branco	94,00%	47.000,00
Naturtejo - Empresa de Turismo EIM	87,87%	50.000,00
InovaPark - Centro Empresarial e Logístico de Castelo Branco, S.A.	25,00%	375.000,00
WRC - Agência de Desnvolvimento Regional, S.A.	1,09%	15.000,00
Municípia - Empresa de Cartografia e Sistemas de Informação, E.M.S.A.	0,77%	24.950,00
Inovcluster - Associação do Cluster Agro-Industrial do Centro	0,60%	0,00
CIMBB - Comunidade Intermunicipal da Beira Interior Sul	0,00%	0,00
Instituto Pedro Nunes	1,80%	15.000,00
Valnor - Valorização e Tratamento de Resíduos Sólidos, S.A.	6,00%	599.719,00

8.2.3.4 - Amortizações

O cálculo das amortizações foi efetuado com base no método das quotas constantes, sendo a taxa de amortização aplicada com base na taxa de amortização respeitante a cada bem amortizável.

8.2.3.5 - Existências:

As existências foram valorizadas ao custo de aquisição, tendo a Câmara Municipal de Castelo Branco Iniciado em 2016 o controlo dos armazéns com base em inventário permanente.

8.2.3.6 – Acréscimos e Diferimentos

Os acréscimos e diferimentos foram reconhecidos apenas no final do ano pelo valor global dos documentos que lhes deram origem.

8.2.3.7 – Dívidas de e a Terceiros

As dívidas de e a terceiros são expressas pelas importâncias constantes dos documentos que as titulam.

8.2.3.8 – Disponibilidades

As disponibilidades de caixa e depósitos em instituições financeiras pelos montantes dos meios de pagamento e dos saldos de todas as contas à ordem e a prazo, abertas em nome do Município.

8.2.3.9 – Fundos Próprios

O saldo da conta Fundos Próprios – Património, encontra-se decomposto pelo património inicial, decorrente dos valores inscritos no balanço inicial e pelas alterações subsequentes, nomeadamente saldo inicial do património, reservas legais constituídas, doações, resultados transitados e resultados líquidos do exercício, a 31-12-2016, o valor dos fundos próprios totalizava 251 097 021,55 €.

Não foi feito o reforço do património nos termos do ponto 2.7.3.4 do POCAL, em virtude a Câmara atualmente ainda se encontrar em fase de inventariação.

8.2.3.10 - PROVISÕES

Depois de analisada a antiguidade de saldos existentes nas contas de terceiros (Conta 21- clientes, contribuintes e utentes) com referência à data de 31/12/2016, foi efetuado um aumento às provisões para cobrança duvidosa, nos termos do ponto 2.7.1 do POCAL.

8.2.3.11 - CUSTOS E PROVEITOS

Foi seguido o princípio da especialização de exercícios, isto é, os custos e proveitos foram reconhecidos no exercício em análise, independentemente do seu pagamento ou recebimento.

8.2.4 – Cotações utilizadas na conversão de moeda portuguesa de transações em moeda estrangeira.

O Município de Castelo Branco não efetuou transações em moeda estrangeira, nem apresenta saldos a 31-12-2016 em moeda estrangeira em que tenha sido efetuada a conversão e atualização cambial.

8.2.5 – Resultado Líquido

O resultado líquido foi calculado com base na aplicação das regras contabilísticas definidas pelo POCAL, sendo o seu valor na gerência de 2016 de 2 357 460,52€.

8.2.6 – Despesas de Investigação e Desenvolvimento, Despesas de Instalação

Durante a gerência de 2016, a rubrica despesas de investigação e desenvolvimento sofreu um acréscimo de 70.047,04 €.

8.2.7 – Movimentos do Imobilizado Bruto e Amortizações

Câmara Municipal de Castelo Branco

Ano: 2016

Ativo Bruto (Imobilizado Bruto)

	Rubricas	Saldo Inicial	Reavaliação/Ajustam.	Aumentos	Alienações	Sinistros+Abates+Transf.	Saldo Final
451	Terrenos e recursos naturais	3 417 368,78	0,00	458 206,44	0,00	-513 438,11	3 362 136,91
452	Edificios	83 174,41	0,00	0,00	0,00	0,00	83 174,41
453	Outras construções e infraestruturas	43 421 464,39	0,00	201 502,99	0,00	25 244 053,75	68 867 021,13
455	Bens do patrimonio historico, artistico e cultural	267 613,30	0,00	0,00	0,00	0,00	267 613,30
459	Outros bens de dominio publico	12 406 860,38	0,00	0,00	0,00	-10 312,56	12 396 547,82
445	Imobilizações em curso	41 247 871,57	0,00	8 961 804,36	0,00	-27 826 908,34	22 375 128,10
446	Adiantamentos por conta de bens de dominio publico	0,00	0,00	0,00	0,00	0,00	0,00
		100 846 332,61	0,00	9 621 513,79	0,00	-3 114 244,73	107 353 621,67
431	Despesas de instalação	0,00	0,00	0,00	0,00	0,00	0,00
432	Despesas de investigação e desenvolvimento	1 304 903,09	0,00	70 047,04	0,00	0,00	1 374 950,13
433	Propriedade industrial e outros direitos	0,00	0,00	0,00	0,00	0,00	0,00
443	Imobilizações em curso	2 257 806,01	0,00	69 310,50	0,00	0,00	2 327 116,51
449	Adiantamentos por conta de imobilizações incorporeas	0,00	0,00	0,00	0,00	0,00	0,00
		3 562 709,10	0,00	139 357,54	0,00	0,00	3 702 066,64
421	Terrenos e recursos naturais	18 060 985,40	0,00	418 337,67	0,00	-104 181,76	18 375 141,31
422	Edificios e outras construções	123 657 036,33	0,00	1 087 367,90	0,00	21 612 500,40	146 356 924,83
423	Equipamento basico	323 683,69	0,00	0,00	0,00	-30 640,93	275 042,76
424	Equipamento de transporte	147 266,52	0,00	86 265,03	0,00	0,00	233 531,55
425	Ferramentas e utensilios	0,00	0,00	4 619,22	0,00	0,00	4 619,22
426	Equipamento administrativo	714 441,62	0,00	231 541,14	0,00	-5 784,70	940 198,06
427	Taras e vasilhame	0,00	0,00	0,00	0,00	0,00	0,00
429	Outras imobilizações corporeas	249 695,77	0,00	111 031,12	0,00	0,00	360 726,89
442	Imobilizações em curso	33 464 596,92	0,00	5 335 021,02	0,00	-31 612 050,19	7 187 567,75
448	Adiantamentos por conta de imobilizações corporeas	0,00	0,00	0,00	0,00	0,00	0,00
		176 619 726,47	0,00	7 274 183,10	0,00	-10 160 157,18	173 733 752,39
411	Partes de capital	2 015 040,73	52 515 721,17	0,00	0,00	0,00	54 530 761,90
412	Obrigações e titulos de participação	1 942 936,95	0,00	0,00	0,00	-19 814,08	1 923 122,87
4141	Invest. em imoveis - Terrenos e recursos naturais	0,00	0,00	0,00	0,00	0,00	0,00
4142	Invest. em imoveis - Edificios e outras construções	0,00	0,00	0,00	0,00	0,00	0,00
4151	Outras aplic. financeiras - Depositos em instituições financeiras	0,00	0,00	0,00	0,00	0,00	0,00
4152	Outras aplic. financeiras - Titulos da divida publica	0,00	0,00	0,00	0,00	0,00	0,00
4153	Outras aplic. financeiras - Outros titulos	0,00	0,00	0,00	0,00	0,00	0,00
441	Imobilizações em curso	0,00	0,00	0,00	0,00	0,00	0,00
447	Adiantamentos por conta de investimentos financeiros	0,00	0,00	0,00	0,00	0,00	0,00
		3 957 977,68	52 515 721,17	0	0,00	-19 814,08	56 453 884,77

Câmara Municipal de Castelo Branco

Ano: 2016
Até à data: 31/12/2016

Amortizações e Provisões

Unidade: Euros

Rubricas		Saldo Inicial	Reforço	Regularizações	Saldo Final
De Bens de dominio público	485				
Terrenos e recursos naturais	4851	0,00	0,00	0,00	0,00
Edifícios	4852	18 105,30	0,00	0,00	18 105,30
Outras construções e infraestruturas	4853	39 544 240,82	8 258 923,73	-2 337 617,70	50 140 782,25
Bens do património histórico, artístico e cultural	4855	6 285,38	0,00	0,00	6 285,38
Outros bens de domínio público	4859	36 066 215,09	0,00	24 062,54	36 042 152,45
		75 634 846,59	8 258 923,73	-2 313 555,06	86 207 325,38
De Imobilizações Incorpóreas	483				
Despesas de instalação	4831	192 684,09	0,00	0,00	192 684,09
Despesas de investigação e desenvolvimento	4832	3 407 221,62	294 415,93	0,00	3 701 637,55
Propriedade industrial e outros direitos	4833	0,00	0,00	0,00	0,00
		3 599 905,71	294 415,93	0,00	3 894 321,64
De Imobilizações Corpóreas	482				
Terrenos e recursos naturais	4821	0,00	0,00	0,00	0,00
Edifícios e outras construções	4822				
Edifícios	48221	10 988 418,81	3 468 578,43	477 871,82	13 879 125,42
Outras construções	48222	9 004 046,04	1 344 554,43	-2 746 000,97	13 094 601,44
Equipamento básico	4823	3 589 420,04	150 109,75	0,00	3 739 529,79
Equipamento de transporte	4824	1 092 407,83	75 185,55	0,00	1 167 593,38
Ferramentas e utensílios	4825	152 471,84	5 883,52	0,00	158 355,36
Equipamento administrativo	4826	5 728 749,32	389 296,42	0,00	6 118 045,74
Taras e vasilhame	4827	0,00	0,00	0,00	0,00
Outras imobilizações corpóreas	4829	364 899,92	3 665,20	0,00	368 565,12
		30 820 413,80	5 437 273,30	-2 268 129,15	38 525 816,25
De Investimentos em imóveis	481				
Terrenos e recursos naturais	4811	0,00	0,00	0,00	0,00
Edifícios e outras construções:	4812				
Edifícios	48121	1 835 683,24	0,00	1 835 683,24	0,00
Outras construções	48122	2 746 000,97	0,00	2 746 000,97	0,00
		4 581 684,21	0,00	4 581 684,21	0,00
De Investimentos Financeiros	49				
Partes de capital	491	0,00	0,00	0,00	0,00
Obrigações e títulos de participação	492	0,00	0,00	0,00	0,00
Outras aplicações financeiras:	495				
Depósitos em instituições financeiras	4951	0,00	0,00	0,00	0,00
Títulos de dívida pública	4952	0,00	0,00	0,00	0,00
Outros títulos	4953	0,00	0,00	0,00	0,00
		0,00	0,00		0,00

8.2.8 – Cadastro do Imobilizado

Atualmente torna-se de todo impossível relacionar o cadastro do Imobilizado em virtude de a aplicação de inventário e cadastro se encontrar em fase de atualização, não sendo possível à data de 31-12-2016, afirmar que todos os bens constantes da aplicação têm evidência física. Contudo, ao longo do ano 2016, continuou a ser efetuado o trabalho já iniciado que levou à realização de muitas regularizações de bens, principalmente no tocante a imobilizações em curso, rubrica que durante o ano 2015 foi reduzida em 45.080.462,12 €, através da passagem contabilística para Imobilizado corpóreo.

8.2.13 – Bens utilizados em regime de locação financeira

A Câmara Municipal de Castelo não possui bens em regime de locação financeira.

8.2.14 – Indicação dos bens de imobilizado que não foi possível valorizar

Não é possível indicar estes bens pelo motivo exposto no ponto 8.2.8.

8.2.15 – Indicações dos bens de domínio público que não são objeto de amortização

Não é possível indicar estes bens pelo motivo exposto no ponto 8.2.8.

8.2.18 – Designação e sede das entidades participadas

Nome da Entidade	Sede
Entidades Societárias	
Municípia - Empresa de Cartografia e Sistemas de Informação, SA	Av. Prof. Dr. Cavaco Silva, Edifício Ciência II, nº. 11 3º B Taguspark – 2740-120 Porto Salvo
NATURTEJO - Empresa de Turismo E.I.M.	Paços do Município - Edifício da Câmara Municipal – 6000-458 Castelo Branco
Albigec - Empresa de Gestão de Equipamentos Culturais, Desportivos e de Lazer, EM, S.A.	Paços do Município - Edifício da Câmara Municipal – 6000-458 Castelo Branco
WRC - Web para a Região Centro, Agência de Desenvolvimento Regional, S.A.	M. Curia Tecnoparque – 3780-544 Tamengos
Inovapark - Centro Empresarial e Logístico de Castelo Branco S.A.	Avenida do Empresário - Nercab - 6000 Castelo Branco
Terras da Beira Baixa, EM, S.A.	Rua da Fonte Nova, Rua da Fonte Nova n.º 1 - 1º - 6000-147 Castelo Branco
Valnor	Zona Industrial, Castelo de Vide-Santiago Maior 7320-305 CASTELO DE VIDE
Entidades não Societárias	
Serviços Municipalizados de Castelo Branco	Av.ª Nuno Alvares - Edifício dos SMAS n.º 32 - 6000-083 Castelo Branco
APESB - Associação Portuguesa de Engenharia Sanitária e Ambiental	Av.ª do Brasil nº 101 - 1700-066 Lisboa
ANMP - Associação Nacional de Municípios Portugueses	Av. Marnoco e Sousa, 52 . 3004-511 Coimbra
CIEBI - Centro de inovação Empresarial da Beira Interior	Rua Conselheiro Joaquim Pessoa n.º 5 - 6200-367 Covilhã
AMATO LUSITANO - ASSOCIAÇÃO DE DESENVOLVIMENTO	Rua da Fonte Nova n.º 1 - R/c Dt.º - 6000-167 Castelo Branco
Associação de Municípios Natureza e Tejo	Paços do Município - Edifício da Câmara Municipal – 6000-458 Castelo Branco
CIMBB - Comunidade Intermunicipal da Beira Baixa	Palácio dos Viscondes de Portalegre – Apartado 22 – 6001-909 Castelo Branco
Inovcluster - Associação do Cluster Agro-Industrial do Centro	Edifício do Centro de Apoio Tecnológico Agro-Alimentar - Zona Industrial de Castelo Branco - Rua A - 6000-459 Castelo Branco
Cataa - Associação de Apoio Técnológico Agroalimentar de Castelo Branco	Zona Industrial de Castelo Branco –Rua A- 6000-459 Castelo Branco

8.2.22 — Valor global das dívidas de cobrança duvidosa

O Município de Castelo Branco, à data de 31/12/2016, era credor de 462.962,69 €, de acordo com o seguinte mapa:

Tipo	Valor
Clientes / Utentes	226.845,97
Parque Habitacional	236.116,72

8.2.26 – Descrição Desagregada das Responsabilidades

O Município de Castelo Branco, não prestou quaisquer garantias ou cauções na gerência de 2016.

A 31-12-2016, o Município de Castelo Branco detinha garantias prestadas por terceiros no valor de 8.674.528,32 €, conforme a seguinte relação:

Câmara Municipal de Castelo Branco

Mês de Fim Ano: 2016

Conta	Designação	Mov. Débito	Mov. Crédito	Saldo Débito	Saldo Crédito
09312	Fornecedores de imobilizado	3 367 773,42	12 042 301,74	0,00	8 674 528,32
093121	Retenções	0,00	30 788,66	0,00	30 788,66
0931210056	BEDARIL - SOC.CONST.CIVIL OBRAS PÚBLICAS, LD/	0,00	1 421,58	0,00	1 421,58
0931210056002	Ex-Quartel/Reforç.Estrut.Edifíc. nº.3- 2ª fase- DC	0,00	1 421,58	0,00	1 421,58
0931210134	ENTECO EMP.TÉCNICA DE CONSTRUÇÕES, LDA	0,00	1 050,48	0,00	1 050,48
0931210134001	Inf.Área Loc.Emp.-Ex.Pass.Hidrául.Rua D - DC	0,00	974,90	0,00	974,90
0931210134002	C.P.P.F.-Pr.R.Mestre Monteiro T+ DC	0,00	75,58	0,00	75,58
0931210151	CONSTRUTEZE - CONST. EMPREIT. OBRAS, LDA	0,00	106,32	0,00	106,32
0931210151001	Const.Pass.Desniv.-Bº Boa Esperança T+ 96/05/28	0,00	106,32	0,00	106,32
0931210287	ANTÓNIO MARQUES & MARQUES, LDA	0,00	1 795,67	0,00	1 795,67
0931210287001	C.M.Estád.Municip.Val.Romeiro-A.L.Balneário 2ªF-DC	0,00	1 795,67	0,00	1 795,67
0931210392	CONSTRUÇÕES AFONSO J.J. BATISTA, LDA	0,00	124,70	0,00	124,70
0931210392001	Ampl.Rec.Esg.mun. - Rua Cemitério/Lousa - 89/08/22	0,00	124,70	0,00	124,70
0931210438	TAPICENTRO - TAPEÇARIAS, LDA	0,00	209,76	0,00	209,76
0931210438001	A.E.Ex-Quartel S.M. - Forn.Assent.Rev.Pav. - DC	0,00	209,76	0,00	209,76
0931210883	MATOS BARATA, SOCIEDADE CONSTRUÇÕES, LDA	0,00	4 463,89	0,00	4 463,89
0931210883011	C.R.M.E.E.M.-Esc.1º Ciclo Horta D'Alva T+ 01/12/20	0,00	1 340,33	0,00	1 340,33
0931210883013	C.R.M.E.C.M. - Ponte Ocreza - Enc.M.Dta - 02/11/15	0,00	3 123,56	0,00	3 123,56
0931210891	HABIBRANCO, CONSTRUÇÕES, LDA	0,00	5 245,33	0,00	5 245,33
0931210891001	Constr. Centro Social de Pousafoles - 00/03/29	0,00	4 731,71	0,00	4 731,71
0931210891002	Constr. Centro Social Pousafoles T+ 00/12/20	0,00	513,62	0,00	513,62
0931211024	Constrope - Congevia, Eng.ª e Construções, S.A.	0,00	3 907,06	0,00	3 907,06
0931211024501	Centro de Cultura Contemporânea	0,00	3 907,06	0,00	3 907,06
0931211930	ALFREDO FERREIRA DA SILVA	0,00	43,06	0,00	43,06
0931211930001	em 548 entre EN 548 E EN 112 PO/P340	0,00	43,06	0,00	43,06
0931211931	DÂMASO & FERNANDES, LDA	0,00	916,07	0,00	916,07
0931211931001	Pav.Bº Nª Srª Valongo C.B. - 1990/01/11	0,00	916,07	0,00	916,07
0931211933	LUSOVIAS - CONSTRUÇÃO CIVIL, LDA	0,00	2 514,20	0,00	2 514,20
0931211933001	Constr.Passeios e Pav. em C.B. - 87/06/09	0,00	2 514,20	0,00	2 514,20
0931211934	MANUEL BEATO FAUSTINO	0,00	149,21	0,00	149,21
0931211934001	Rep.Escola Primária de Mata - 92/06/03	0,00	149,21	0,00	149,21
0931211942	SOMEC-SOC.METROPOLITANA CONSTRUÇÕES, S.A	0,00	7 898,67	0,00	7 898,67
0931211942001	Constr.Jardim Infância S.Tiago C.B. - 93/08/04	0,00	4 314,32	0,00	4 314,32
0931211942002	Construção Jardim Infância S.Tiago CB T+ 94/09/29	0,00	3 584,35	0,00	3 584,35
0931211943	COMBASE-CONSTRUTORA ALTO ALENTEJO, LDA	0,00	473,09	0,00	473,09
0931211943001	Const.Esc.C+S Bº Perdizes PIDDAC T+ 94/12/06	0,00	144,59	0,00	144,59
0931211943002	Constr.Esc.C+S Bº Perdizes-Equip.Telef.T+ 96/02/28	0,00	328,50	0,00	328,50
0931211945	JOSÉ REGALO RODRIGUES	0,00	469,57	0,00	469,57
0931211945001	C.R.M.Redes Iluminação Pública Município 95/09/06	0,00	469,57	0,00	469,57
093122	Garantias Bancárias	2 317 838,88	9 135 905,80	0,00	6 818 066,92
093123	Seguro Caução	38 148,41	372 658,96	0,00	334 510,55
093124	Depósito Caução	1 011 786,13	2 502 948,32	0,00	1 491 162,19
0932	Garantias e Cauções de Terceiros, Prestadas	11 689 195,31	355,00	11 688 840,31	0,00
09322	Prestadas por Fornecedores de imobilizado	11 689 195,31	355,00	11 688 840,31	0,00
093221	Retenções	30 788,67	0,00	30 788,67	0,00
0932210056	BEDARIL - SOC.CONST.CIVIL OBRAS PÚBLICAS, LD/	1 421,58	0,00	1 421,58	0,00
0932210056002	Ex-Quartel/Reforç.Estrut.Edifíc. nº.3- 2ª fase- DC	1 421,58	0,00	1 421,58	0,00
0932210134	ENTECO EMP.TÉCNICA DE CONSTRUÇÕES, LDA	1 050,48	0,00	1 050,48	0,00
0932210134001	Inf.Área Loc.Emp.-Ex.Pass.Hidrául.Rua D - DC	974,90	0,00	974,90	0,00
0932210134002	C.P.P.F.-Pr.R.Mestre Monteiro T+ DC	75,58	0,00	75,58	0,00
0932210151	CONSTRUTEZE - CONST. EMPREIT. OBRAS, LDA	106,32	0,00	106,32	0,00

Câmara Municipal de Castelo Branco

Mês de Fim Ano: 2016

Conta	Designação	Mov. Débito	Mov. Crédito	Saldo Débito	Saldo Crédito
0932210151001	Const.Pass.Desniv.-Bº Boa Esperança T+ 96/05/28	106,32	0,00	106,32	0,00
0932210287	ANTÓNIO MARQUES & MARQUES, LDA	1 795,67	0,00	1 795,67	0,00
0932210287001	C.M.Estád.Municip.Val.Romeiro-A.L.Balneário 2ªF-DC	1 795,67	0,00	1 795,67	0,00
0932210392	CONSTRUÇÕES AFONSO J.J. BATISTA, LDA	124,70	0,00	124,70	0,00
0932210392001	Ampl.Rec.Esg.mun. - Rua Cemitério/Lousa - 89/08/22	124,70	0,00	124,70	0,00
0932210438	TAPICENTRO - TAPEÇARIAS, LDA	209,76	0,00	209,76	0,00
0932210438001	A.E.Ex-Quartel S.M. - Forn.Assent.Rev.Pav. - DC	209,76	0,00	209,76	0,00
0932210883	MATOS BARATA, SOCIEDADE CONSTRUÇÕES, LDA	4 463,89	0,00	4 463,89	0,00
0932210883011	C.R.M.E.E.M.-Esc.1º Ciclo Horta D'Alva T+ 01/12/20	1 340,33	0,00	1 340,33	0,00
0932210883013	C.R.M.E.C.M. - Ponte Ocreza - Enc.M.Dta - 02/11/15	3 123,56	0,00	3 123,56	0,00
0932210891	HABIBRANCO, CONSTRUÇÕES, LDA	5 245,33	0,00	5 245,33	0,00
0932210891001	Constr. Centro Social de Pousafoles - 00/03/29	4 731,71	0,00	4 731,71	0,00
0932210891002	Constr. Centro Social Pousafoles T+ 00/12/20	513,62	0,00	513,62	0,00
0932211024	Constrope - Congevia, Eng.ª e Construções, S.A.	3 907,06	0,00	3 907,06	0,00
0932211024501	Centro de Cultura Contemporânea	3 907,06	0,00	3 907,06	0,00
0932211930	ALFREDO FERREIRA DA SILVA	43,06	0,00	43,06	0,00
0932211930001	em 548 entre EN 548 E EN 112 PO/P340	43,06	0,00	43,06	0,00
0932211931	DÂMASO & FERNANDES, LDA	916,07	0,00	916,07	0,00
0932211931001	Pav.Bº Nª Srª Valongo C.B. - 1990/01/11	916,07	0,00	916,07	0,00
0932211933	LUSOVIAS - CONSTRUÇÃO CIVIL, LDA	2 514,20	0,00	2 514,20	0,00
0932211933001	Constr.Passeios e Pav. em C.B. - 87/06/09	2 514,20	0,00	2 514,20	0,00
0932211934	MANUEL BEATO FAUSTINO	149,21	0,00	149,21	0,00
0932211934001	Rep.Escola Primária de Mata - 92/06/03	149,21	0,00	149,21	0,00
0932211942	SOMEC-SOC.METROPOLITANA CONSTRUÇÕES, S.A	7 898,67	0,00	7 898,67	0,00
0932211942001	Constr.Jardim Infância S.Tiago C.B. - 93/08/04	4 314,32	0,00	4 314,32	0,00
0932211942002	Construção Jardim Infância S.Tiago CB T+ 94/09/29	3 584,35	0,00	3 584,35	0,00
0932211943	COMBASE-CONSTRUTORA ALTO ALENTEJO, LDA	473,10	0,00	473,10	0,00
0932211943001	Const.Esc.C+S Bº Perdizes PIDDAC T+ 94/12/06	144,59	0,00	144,59	0,00
0932211943002	Constr.Esc.C+S Bº Perdizes-Equip.Telef.T+ 96/02/28	328,51	0,00	328,51	0,00
0932211945	JOSÉ REGALO RODRIGUES	469,57	0,00	469,57	0,00
0932211945001	C.R.M.Redes Iluminação Pública Município 95/09/06	469,57	0,00	469,57	0,00
093222	Garantias Bancárias	8 842 064,97	0,00	8 842 064,97	0,00
093223	Seguro Caução	372 658,96	0,00	372 658,96	0,00
093224	Depósito Caução	2 443 682,71	355,00	2 443 327,71	0,00
0933	Garantias e Cauções de Terceiros, Devolvidas	345 615,90	3 359 927,88	0,00	3 014 311,98
09332	Devolvidas a Fornecedores de imobilizado	345 615,90	3 359 927,88	0,00	3 014 311,98
093322	Garantias Bancárias	293 840,83	2 317 838,88	0,00	2 023 998,05
093323	Seguro Caução	0,00	38 148,41	0,00	38 148,41
093324	Depósito Caução	51 775,07	1 003 940,59	0,00	952 165,52
	Totais Gerais:	**15 402 584,63**	**15 402 584,62**	**11 688 840,31**	**11 688 840,30**

A 31-12-2016 as dívidas de Curto e Médio e Longo Prazo do Município de Castelo Branco a Instituições de Crédito, ascendia a **5.437.083 €,** conforme mapa seguinte.

MAPA DE EMPRÉSTIMO CÂMARA MUNICIPAL DE CASTELO BRANCO - ANO 2016

CASTELO BRANCO

N.º contrato	Entidade financiadora (NIF)	Caracterização do empréstimo	Natureza (curto prazo/médio e longo prazo)	Data de aprovação pela AM	Data de contratação do	Prazo do contrato	Anos decorridos	Visto do TC		Finalidade do empréstimo			Capital		Taxa de juro		Encargos do período				Encargos do período	Dívida no início do período	Dívida no final do período	Observações
								Número de registo	Data	Fim	(I/N)	Legislação aplicável	Contratado	Utilizado	Inicial	Actual	Amortização	Juros	Total	Juros de mora				
2289091	500960046	Investimento (financiamento projectos comparticipados por fundos comunitários)	Médio e Longo Prazo	29-6-2001	1-10-2001	239	15			Reparação Danos em Equipamentos e Infraestruturas Municipais DL 30-C/2001 de 8/02	I	Empréstimos contraídos até 31.12.2001, para execução de projectos comparticipados por fundos comunitários (artigo 32.º da Lei n.º 42/98, na redacção dada pelo artigo 28.º do OE/2000)	249.395	240.395	1,74%	1,74%	7.792	1.495	9.287	0	0	85.914	78.123	
2723991	500960046	Investimento (financiamento projectos comparticipados por fundos comunitários)	Médio e Longo Prazo	27-9-2001	1-10-2001	191	14	4553	2-1-2002	Reparação e Beneficiação do Parque de Campismo	I	Empréstimos contraídos até 31.12.2001, para execução de projectos comparticipados por fundos comunitários (artigo 32.º da Lei n.º 42/98, na redacção dada pelo artigo 28.º do OE/2000)	72.904	72.904	1,00%	1,00%	0	54	54	0	0	5.384	5.384	
2722191	500960046	Investimento (financiamento projectos comparticipados por fundos comunitários)	Médio e Longo Prazo	27-9-2001	30-11-2001	179	14	4554	3-1-2002	Requalificação Urbanística da Carapalha	I	Empréstimos contraídos até 31.12.2001, para execução de projectos comparticipados por fundos comunitários (artigo 32.º da Lei n.º 42/98, na redacção dada pelo artigo 28.º do OE/2000)	68.365	68.365	1,00%	1,00%	0	50	50	0	0	5.045	5.045	
91235501	500844321	Investimento (financiamento projectos comparticipados por fundos comunitários)	Médio e Longo Prazo	27-9-2001	28-2-2002	179	14	1109	16-5-2002	Via circular norte Castelo Branco	I	Empréstimos contraídos em 2002, para execução de projectos comparticipados por fundos comunitários (al. c) do art.º 7.º da Lei n.º 16-A/2002, de 31 de Maio - 1.ª alteração à OE/2002)	488.870	395.719	1,00%	1,00%	15.220	237	15.457	0	0	23.068	8.448	
91254501	500844321	Investimento (financiamento projectos comparticipados por fundos comunitários)	Médio e Longo Prazo	27-9-2001	28-2-2002	179	14	1093	16-5-2002	Alargamento Rectificação e Pavimentação da Estrada Sr.ª Mercês	I	Empréstimos contraídos em 2002, para execução de projectos comparticipados por fundos comunitários (al. c) do art.º 7.º da Lei n.º 16-A/2002, de 31 de Maio - 1.ª alteração à OE/2002)	93.487	93.487	1,00%	1,00%	3.504	58	3.652	0	0	5.592	1.998	
91240501	500844321	Investimento (financiamento projectos comparticipados por fundos comunitários)	Médio e Longo Prazo	27-9-2001	28-2-2002	179	14	1088	16-5-2002	Rectificação Alargamento da Estrada entre Casal da Serra e Louriçal do Campo	I	Empréstimos contraídos em 2002, para execução de projectos comparticipados por fundos comunitários (al. c) do art.º 7.º da Lei n.º 16-A/2002, de 31 de Maio - 1.ª alteração à OE/2002)	97.862	97.862	1,00%	1,00%	3.764	59	3.823	0	0	5.852	2.089	
2991791	500960046	Outros	Médio e Longo Prazo	30-4-2002	20-6-2002	179	14	1254	27-6-2002	Campos de Treino, Piscinas Cobertas, Instalações Desportivas ALE, Mercado Coberto e Ordenamento do Território	N	Não Definido	5.000.000	5.000.000	4,00%	1,00%	295.980	5.931	301.921	0	0	593.060	297.070	
3276491	500960046	Investimento (financiamento projectos comparticipados por fundos comunitários)	Médio e Longo Prazo	27-6-2002	11-10-2002	179	14	2995	12-12-2002	Edifício Multiusos em Exiaes de Cima	I	Empréstimos contraídos em 2002, para execução de projectos comparticipados por fundos comunitários (al. c) do art.º 7.º da Lei n.º 16-A/2002, de 31 de Maio - 1.ª alteração à OE/2002)	121.094	118.783	1,75%	1,75%	4.636	247	4.943	0	0	14.089	9.393	
3277291	500960046	Investimento (financiamento projectos comparticipados por fundos comunitários)	Médio e Longo Prazo	2-6-2002	11-10-2002	179	14	2992	12-12-2002	Reabilitação e Valorização Urbana da Cidade	I	Empréstimos contraídos até 31.12.2001, para execução de projectos comparticipados por fundos comunitários (artigo 32.º da Lei n.º 42/98, na redacção dada pelo artigo 28.º do OE/2000)	183.278	179.474	1,75%	1,75%	7.094	373	7.468	0	0	21.267	14.193	
3274891	500960046	Outros	Médio e Longo Prazo	1-9-2002	11-10-2002	179	14	2994	12-12-2002	Infra estruturas na ALE - 1ª Fase	I	Empréstimos contraídos até 31.12.2001, para execução de projectos comparticipados por fundos comunitários (artigo 32.º da Lei n.º 42/98, na redacção dada pelo artigo 28.º do OE/2000)	734.235	697.534	1,75%	1,75%	27.570	1.448	29.028	0	0	82.734	55.156	
64517096	500844321	Outros	Médio e Longo Prazo	2-12-2002	5-12-2002	179	14	3359	19-12-2002	Zona de Lazer de Castelo Branco 1ª Fase / Via circular Norte 3ª fase / Requalificação da Ribeira de Lima	N	Não Definido	1.413.379	943.242	1,75%	1,75%	0	0	0	0	0	0	0	
0992000	500852367	Investimento (financiamento projectos comparticipados por fundos comunitários)	Médio e Longo Prazo	7-2-2003	12-2-2003	179	13	1078	10-6-2003	Requalificação Urbana da Qta da Granja	I	Empréstimos contraídos em 2002, para execução de projectos comparticipados por fundos comunitários (al. c) do art.º 7.º da Lei n.º 16-A/2002, de 31 de Maio - 1.ª alteração à OE/2002)	303.511	262.567	1,70%	1,70%	9.360	746	10.104	0	0	46.839	37.471	
92830001	501214534	Outros	Médio e Longo Prazo	6-8-2004	5-11-2004	179	12			Reparação dos Prejuízos causados por incêndios em 2003	I	Empréstimos contraídos no âmbito da linha de crédito bonificado para apoio à reparação dos danos causados pelos incêndios ocorridos desde 20 de Julho de 2003 em equipamentos e infra-estruturas municipais de relevante interesse público (artigo 3.º da Lei n.º [illegible]	1.080.277	960.740	1,33%	1,33%	40.031	3.727	43.758	0	0	280.218	240.185	
93217096	500844321	Investimento (financiamento projectos comparticipados por fundos comunitários)	Médio e Longo Prazo	3-9-2004	7-12-2004	179	12			Reparação dos prejuízos causados pelos incêndios ocorridos em 2003	I	Empréstimos contraídos no âmbito da linha de crédito bonificado para apoio à reparação dos danos causados pelos incêndios ocorridos desde 20 de Julho de 2003 em equipamentos e infra-estruturas municipais de relevante interesse público (artigo 3.º da Lei n.º [illegible]	557.295	202.703	1,30%	1,30%	8.448	1.592	10.038	0	0	122.442	113.996	
4156991	500960046	Outros	Médio e Longo Prazo	*******	21-5-2005	299	11	397	27-5-2005	Construção e custos contratados de 32 fogos	N	Não Definido	562.320	498.198	1,22%	1,22%	60.708	4.302	65.009	0	0	352.717	292.011	
5235891	500960046	Outros	Médio e Longo Prazo	*******	29-12-2006	242	10	38	1-3-2007	Financiamento de Projectos de renovação urbana PRAUD	I	Empréstimos contraídos em 2006, para execução de projectos comparticipados por fundos comunitários abrangidos pelo n.º 7 do artigo 33.º da Lei n.º 50-A/2005, de 30.12 - OE/2006	3.837.500	3.575.000	1,06%	1,06%	570.794	26.974	597.768	0	0	2.544.711	1.973.917	
5233191	500960046	Outros	Médio e Longo Prazo	*******	29-12-2006	242	10	38	1-3-2007	Financiamento de Projectos Incluídos em Programas de Habitação Social	I	Empréstimos contraídos em 2006, para execução de programas de habitação social, renovação de áreas urbanas degradadas ou parte e reabilitação de equipamentos destruídos pelos incêndios abrangidos pelo n.º 9 do artigo 33.º do OE/2006 (Despacho 22 [illegible]	857.591	857.591	1,06%	1,06%	124.449	6.514	130.963	0	0	614.485	490.036	
5236691	500960046	Outros	Médio e Longo Prazo	*******	29-12-2006	243	10	39	26-2-2007	Reabilitação de Equipamentos Municipais destruídos pelos incêndios ocorridos nos verões de 2004, 2005, 2006	I	Empréstimos contraídos em 2002, para execução de projectos comparticipados por fundos comunitários (al. c) do art.º 7.º da Lei n.º 16-A/2002, de 31 de Maio - 1.ª alteração à OE/2002)	700.928	700.928	1,06%	1,06%	120.024	5.517	125.541	0	0	520.509	400.478	
1011	508144682	Investimento (financiamento projectos comparticipados por fundos comunitários)	Médio e Longo Prazo	*******	24-1-2012	143	4			Construção da Pista do Aeródromo de Castelo Branco	N	Não Definido	887.015	221.754	3,90%	3,90%	26.759	7.925	34.684	0	0	203.201	176.442	
1012	508144682	Investimento (financiamento projectos comparticipados por fundos comunitários)	Médio e Longo Prazo	*******	24-1-2012	143	4			Construção do Centro de Cultura Contemporânea	N	Não Definido	1.414.968	1.414.968	3,90%	3,90%	0	0	0	0	0	1.235.652	1.235.652	
												Total	18.064.351	16.011.247			1.326.508	67.294	1.393.802		0	6.703.391	5.437.083	

8.2.27 - Desdobramento das contas de provisões acumuladas

O Município de Castelo Branco procedeu à constituição das seguintes provisões:

- Clientes / Utentes **- 462.362,69 €;**
- Provisões para processos judiciais em curso **- 461.233.45 €.**

8.2.28 – Classe 5 Fundo Patrimonial

Conta	Descrição	31-12-2015	Outras Variações	Aplicação RLE 2015	31-12-2016
51	Património	44.606.142,62			44.606.142,62
55	Ajustamento de Partes de Capital em empresas	0,00	51.973.163,05		51.973.163,05
571	Reservas Legais	6.693.021,87		153.399,79	6.846.421,66
576	Doações	1.703.017,76			1.703.017,76
59	Resultados Transitados	140.375.021,30	167.798,80	3.067.995,84	143.610.815,94
88	Resultados Liquidos	3.067.995,84	2.357.460,52	-3.067.995,84	2.357.460,52
	Total				**251.097.021,55**

8.2.29 a 8.3.6.2 – Estes pontos dizem respeito aos mapas constantes dos documentos de prestação de contas.